



PERÚ

Ministerio de Agricultura y Riego

SISAP

Maíz Amarillo Duro

Precios Nacionales e Internacionales



DIRECCIÓN GENERAL DE SEGUIMIENTO Y EVALUACIÓN DE POLÍTICAS (DGSEPE) Dirección de Estadística Agraria

miércoles 27 de diciembre de 2017

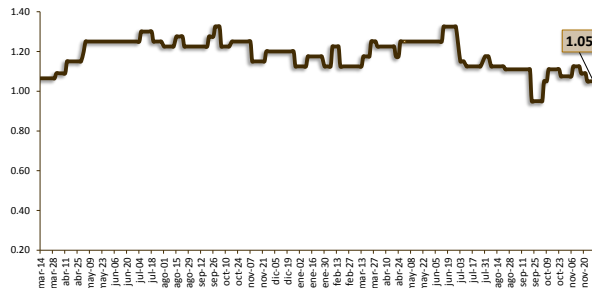
Precios referenciales S/. x Kg	diciembre mié-13	diciembre vie-15	diciembre lun-18	diciembre mié-20	diciembre vie-22	diciembre mié-27
<b>Lambayeque</b>						
(Moshoqueque) 1/						
Precio Máximo	1.00	0.90	0.90	0.90	0.90	0.90
Precio Mínimo	0.90	0.85	0.85	0.85	0.85	0.85
<b>Nor Oriente</b>						
<b>San Martín 2/</b>						
- Picota						
- El Dorado						
- Lamas						
- Mca. Caceres	0.75	0.75	0.75	0.75	0.75	
<b>Mercados de Lima metropolitana</b>						
Mcd. Santa Anita (APAMSA) 2/	1.16	1.16	1.15	1.13	1.12	1.12

Fuente: Direcciones Regionales de Información Agraria y Mercado de Productores de Santa Anita.

1/ Los precios incluyen IGV

2/ Los precios incluyen IGV

COMPORTAMIENTO DEL PRECIO PROMEDIO DEL MAIZ AMARILLO DURO EN EL MERCADO MAYORISTA DE MOSHOQUEQUE (LAMBAYEQUE), 2016-2017 (S/ x kg.)



COTIZACIONES E IMPORTACIONES DE MAIZ AMARILLO DURO

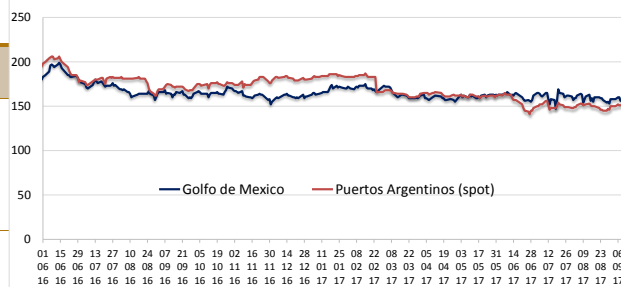
COTIZACIONES DEL MAIZ SEGÚN MERCADOS DE EXPORTACION - (MERCADOS FOB) (US\$ x t)

	lun 18 dic	mar 19 dic	mié 20 dic	jue 21 dic	vie 22 dic	Promedio
<b>Estados Unidos de America</b>						
Golfo de México	156.00	156.00	157.00	158.00	158.00	157.00
<b>Argentina</b>						
Puertos Argentinos	159.00	159.00	160.00	161.00	162.00	160.20

... Sin información

Fuente: Boletín Diario de Mercado de Granos. Bolsa de Comercio de Rosario - Argentina (www.bcr.com.ar)

COTIZACIONES DEL MAIZ AMARILLO DURO (US\$ / (t), 2016-2017



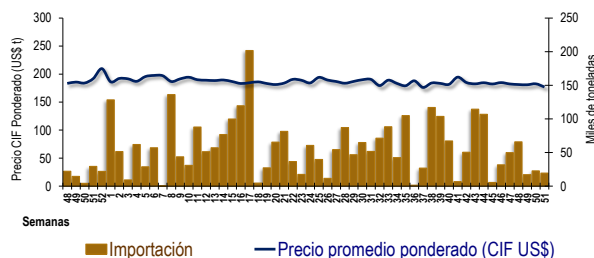
PRECIO PROMEDIO PONDERADO CIF (US\$ / t) Y VOLUMENES DE IMPORTACION DE MAIZ AMARILLO DURO EN EL PERU

	Semana: Del (11 de dic) Al (17 de dic) (Semana: 50)	Semana: Del (18 de dic) Al (24 de dic) (Semana: 51)
Precio CIF (US\$ / t) 1/	182.67	176.97
Volumen importado (t)	22,763	19,290

1/ Ponderado

Fuente: SUNAT

IMPORTACION SEMANAL Y PRECIOS US\$CIF DEL MAD 2016/2017



IMPORTACION POR PAISES DE ORIGEN DEL MAIZ AMARILLO DURO

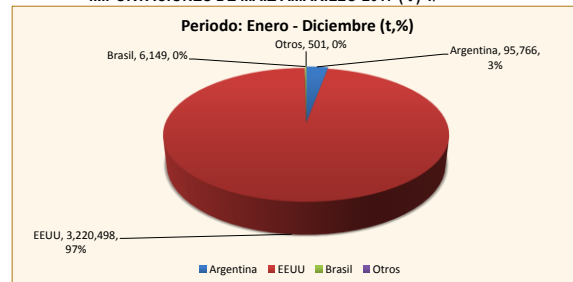
Periodo: Enero - Diciembre (t)

	2016	2017	Var (%)
Argentina	142,192	95,766	-32.7
EEUU	2,864,769	3,220,498	12.4
Brasil	2,219	6,149	177.1
Otros	19,385	501	-97.4

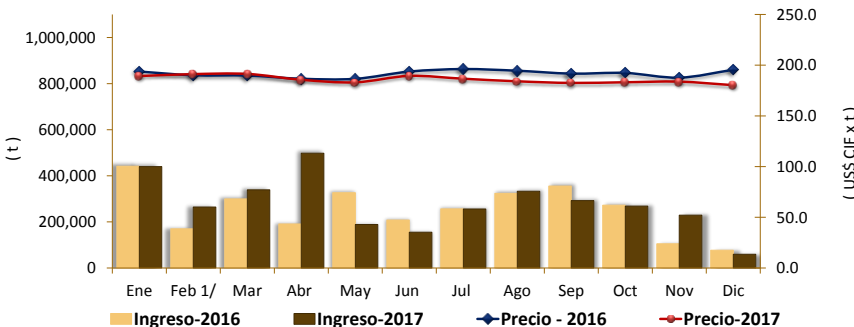
1/ Actualizado al 23 de diciembre de 2017 (Preliminar)

Fuente: SUNAT

IMPORTACIONES DE MAIZ AMARILLO-2017 (t) 1/



COMPORTAMIENTO MENSUAL DE LAS IMPORTACIONES DE MAIZ AMARILLO DURO (Partida arancelaria 1005901100): 2016 -2017



Mes	2015		Importaciones (t)			Precios CIF (US\$ x t) 2/		
	Import. (t)	Precio CIF US\$/t	2016	2017	Var (%)	2016	2017	Var (%)
Ene	934,258	222.8	441,751	439,756	-0.5	193.7	189.3	-2.3
Feb	30,181	223.4	170,056	264,237	55.4	190.0	191.2	0.6
Mar	77,399	207.6	299,843	338,941	13.0	189.8	191.4	0.8
Abr	116,177	204.9	191,007	497,735	160.6	186.6	185.6	-0.5
May	126,748	204.0	326,795	188,965	-42.2	186.5	183.1	-1.9
Jun	268,478	197.9	208,408	155,213	-25.5	193.7	189.4	-2.2
Jul	204,863	202.1	256,454	255,810	-0.3	196.2	186.6	-4.9
Ago	158,402	199.0	324,003	332,570	2.6	194.5	184.1	-5.4
Set	349,026	189.5	355,723	292,586	-17.7	191.7	182.5	-4.8
Oct	186,855	193.2	272,523	268,305	-1.5	192.3	183.2	-4.8
Nov	153,306	186.2	105,054	229,139	118.1	187.7	183.8	-2.1
Dic	55,545	199.6	76,948	59,657	-22.5	195.4	180.3	-7.7

1/ Actualizado al 23 de diciembre de 2017 (Preliminar)

2/ El Precio CIF es Ponderado

Fuente: SUNAT

1/ Actualizado al 23 de diciembre de 2017 (Preliminar)

VISITA NUESTRO PORTAL: [siao.minagri.gob.pe](http://siao.minagri.gob.pe)