



PERÚ

Ministerio de Agricultura



OEEE

Oficina de Estudios Económicos Estadísticos

30 de mayo del 2012

SISAP Boletín diario de Abastecimiento y Precios Mayoristas



MERCADO MAYORISTA Nº 1-LA PARADA

Oferta del día (Soles por kg): Arveja americana (S/. 2.85) y arveja serrana (S/. 1.95)

El 30 de Mayo se celebra **El día Nacional de la Papa** en el país, es una fecha muy especial para todos los peruanos, puesto que éste tubérculo es la base de nuestra alimentación. En el Mercado Mayorista Nº1 de La Parada la papa es el producto de mayor ingreso y de más alta comercialización; su ingreso mensual representa alrededor del cuarenta por ciento del total ingresado.

Esta mañana se registró el ingreso de 2,968 toneladas de productos procedentes de la costa, sierra y selva del país, cantidad inferior en nueve por ciento respecto al promedio de los últimos cuatro miércoles.

Tubérculos y raíces.- Como lo indicamos anteriormente, la papa es el producto con mayor presencia en el mercado. En este mercado mayorista se llegan a comercializar más cuarenta mil toneladas mensuales clasificadas en más de diez variedades y, según el tipo de variedad los precios varían. Esta madrugada la variedad de papa con mayor precio fue la peruanita (S/. 1.05 por kilogramo) y la variedad de menor precio fue la perricholi (S/. 0.61 por kilogramo).

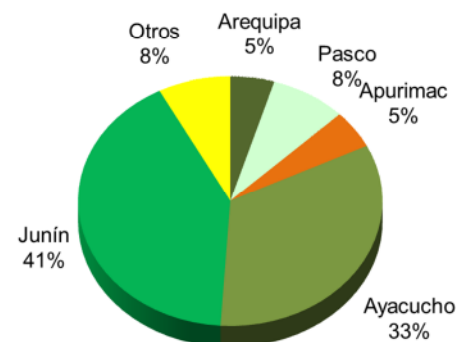
Hortalizas.- La mayor demanda generó alzas respecto al martes en los precios de los siguientes productos: ajo morado de S/. 1.95 a S/. 2.08, cebolla cabeza roja de S/. 1.53 a S/. 1.75 y tomate marzano de S/. 1.06 a S/. 1.17 por kilogramo. Tanto la cebolla como el ajo provienen de Arequipa, mientras que el tomate procede de los valles de Lima. La buena noticia es que los ingresos de choclo semilla corriente continúan siendo altos, esto presionó a que su precio decrezca respecto al martes de S/. 1.08 a S/. 0.99 por kilogramo, la variedad de choclo en mención se produce en la costa central del país, y se caracteriza por tener un tamaño alargado y dientes grandes.

Legumbres.- Esta mañana hubo bastante oferta de arveja y vainita, en ese sentido, sus precios decrecieron respecto al día anterior: arveja americana de S/. 3.28 a S/. 2.85, arveja serrana de S/. 2.35 a S/. 1.95 y vainita americana de S/. 3.05 a S/. 2.83 por kilogramo. La arveja continúa viniendo en grandes cantidades de la sierra, mientras que la vainita es un producto típico de la costa.

Limón.- Los precios del limón no han experimentado cambios frente al martes, el limón en bolsa se comercializó en S/. 1.00 por kilogramo, en tanto que el limón en cajón se negoció en S/. 1.57 por kilogramo.



Participación en la Oferta de Papa durante los últimos siete días



MERCADO MAYORISTA N° 2 DE FRUTAS

Oferta del día (por kg): tuna morada (S/. 3.6), tuna amarilla (S/. 3.5) y tuna blanca (S/. 3.7)

Productos de temporada en el Mercado Mayorista N°2- De Frutas

La oferta de papaya procedentes de la selva y de la costa mejoraron en los últimos días, esto conllevó a menor ingreso de papaya importada. Asimismo, los ingresos de fresa aroma son cada vez mayores.

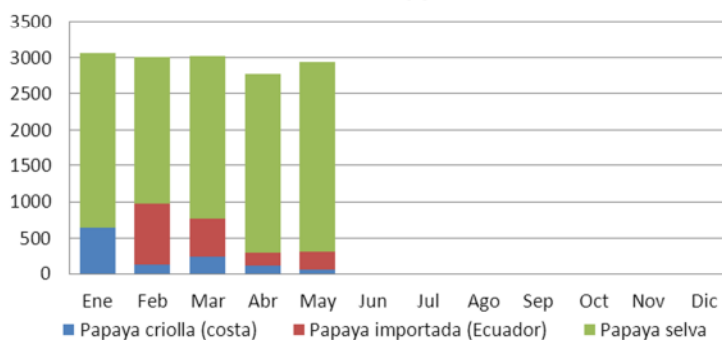
Hoy se sumaron a los excedentes de días anteriores 1,630 toneladas de productos frutícolas, cantidad muy similar respecto al promedio de los últimos cuatro miércoles.

Esta mañana, las frutas que más destacaron en las negociaciones comerciales, fueron:

- Papaya.-** Los ingresos de papaya nacional se elevaron y los ingresos de papaya importada han disminuido. Sin embargo, debemos informar que, en comparación con el al año anterior la oferta de esta fruta sigue siendo menor. La papaya es una de las cinco frutas más comercializadas del mercado mayorista. Esta mañana se vendió en S/. 1.89 por kilogramo, precio similar al martes.
- Fresa.-** Estamos empezando la temporada de cosechas de fresa. El actual clima está favoreciendo al desarrollo productivo. Se espera que en las próximas semanas haya mayor cantidad ofertada y bajas en los precios. La única variedad en el mercado es la aroma. Por mayor abastecimiento, el precio de esta fruta decreció respecto al martes de S/. 7.10 a S/. 6.90 por kilogramo.
- Tuna.-** En el presente año la oferta de tuna se elevó sustancialmente respecto al año anterior; entre enero y mayo ingresaron 25.3 mil toneladas, cantidad superior en treinta por ciento respecto al mismo periodo del año pasado.

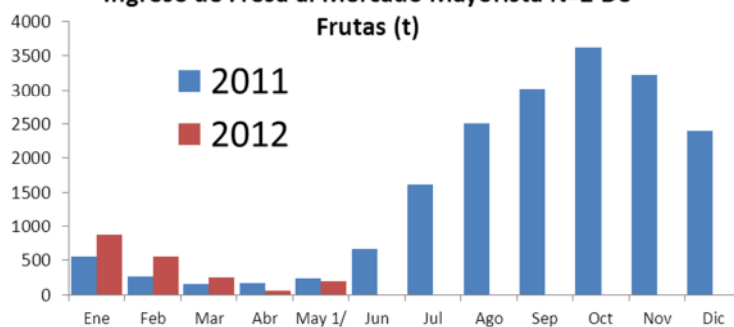
	Procedencia	Unidad de venta	Precio (S/.)	
			Mínimo	Máximo
Tuna blanca	Huachichilco, Huamanga y Cañete	Kilo	3.60	3.80
Tuna amarilla	Huachichilco, Huamanga y Cañete	Kilo	3.40	3.60
Tuna morada	Huachichilco, Huamanga y Cañete	Kilo	3.50	3.70
Membrillo criollo	Cañete	Cajón: 22 kg	25.00	28.00
Membrillo serrano	Huachichilco y Yauyos	Cajón: 24 Kg	37.00	40.00

Ingreso de Papaya al Mercado Mayorista N°2 De Frutas (t)



1/ La información es al día 29 de mayo del 2012

Ingreso de Fresa al Mercado Mayorista N°2 De Frutas (t)



1/ La información es al día 29 de mayo del 2012

PRECIOS DE POLLO EN PIE (En centros de acopio)

Pollo en pie.- Por octavo día consecutivo se mantiene estable el precio de esta ave, esta mañana se comercializó entre S/. 5.20 y S/. 5.50 por kilogramo. La dinámica fue más lenta que en días anteriores, en la mayoría de centros de acopio los excedentes fueron en altas cantidades.

PRODUCTO	Unidad de Medida	Precio Promedio		P R E C I O S		
		Ult. 14 días	Ult. 7 días	Mar-29	Mié-30	Variación (%)
Mercado Mayorista N°1 - La Parada						
Tuberculos y raices						
Camote amarillo	Kilo	1.32	1.33	1.33	1.34	0.8%
Camote morado	Kilo	1.33	1.27	1.20	1.21	0.8%
Olluco largo	Kilo	0.87	0.88	0.98	0.95	-3.1%
Olluco redondo	Kilo	0.91	0.91	0.89	0.90	1.1%
Papa amarilla tumbay	Kilo	1.21	1.29	1.30	1.30	0.0%
Papa blanca	Kilo	0.65	0.64	0.63	0.60	-4.8%
Papa canchan	Kilo	0.71	0.71	0.66	0.71	7.6%
Papa color	Kilo	0.71	0.71	0.68	0.71	4.4%
Papa huamantanga	Kilo	0.81	0.83	0.86	0.86	0.0%
Papa huayro	Kilo	0.84	0.84	0.86	0.88	2.3%
Papa negra andina	Kilo	0.74	0.76	0.75	0.74	-1.3%
Papa perricholi	Kilo	0.61	0.61	0.61	0.60	-1.6%
Papa peruanita	Kilo	0.98	1.01	1.05	1.10	4.8%
Papa unica	Kilo	0.73	0.72	0.72	0.73	1.4%
Papa yungay	Kilo	0.70	0.68	0.65	0.63	-3.1%
Yuca amarilla	Kilo	1.16	1.15	1.15	1.15	0.0%
Hortalizas						
Aji escabeche fresco	Kilo	1.14	1.10	1.03	1.03	0.0%
Aji rocoto	Kilo	2.34	2.36	3.18	3.11	-2.2%
Ajo criollo o napuri	Kilo	0.96	0.96	0.98	0.98	0.0%
Ajo morado	Kilo	1.89	1.90	1.95	2.08	6.7%
Cebolla cabeza roja	Kilo	1.47	1.50	1.53	1.75	14.4%
Choclo serrano tipo cusco	Kilo	1.71	1.72	1.73	1.71	-1.2%
Tomate marzano	Kilo	1.11	1.10	1.06	1.17	10.4%
Zanahoria	Kilo	0.76	0.72	0.65	0.63	-3.1%
Zapallo macre	Kilo	1.09	1.05	1.00	1.04	4.0%
Legumbres						
Arveja verde americana	Kilo	3.55	3.58	3.28	2.85	-13.1%
Arveja verde serrana	Kilo	2.63	2.54	2.35	1.95	-17.0%
Frijol verde canario	Kilo	2.46	2.49	2.45	2.50	2.0%
Haba verde serrana	Kilo	0.71	0.70	0.70	0.73	4.3%
Vainita americana	Kilo	2.93	3.33	3.05	2.83	-7.2%
Otros						
Limón sutil bolsa	Kilo	1.03	0.97	1.00	1.00	0.0%
Limón sutil cajón	Kilo	1.50	1.46	1.57	1.57	0.0%
Mercado Mayorista N°2 - De Frutas						
Chirimoya cumbe	Kilo	4.02	3.84	3.67	3.65	-0.5%
Fresa aroma	Kilo	7.78	7.38	7.10	6.90	-2.8%
Granadilla (selva)	Kilo	2.40	2.31	2.31	2.67	15.6%
Guanábana (costa)	Kilo	2.40	2.35	2.30	2.30	0.0%
Guanábana (selva)	Kilo	2.43	2.42	2.40	2.33	-2.9%
Kiwi (importado de Chile)	Kilo	3.59	3.58	3.58	3.58	0.0%
Lima dulce (costa)	Kilo	2.49	2.51	2.50	2.60	4.0%
Mandarina satsuma (costa)	Kilo	1.23	1.20	1.13	1.05	-7.1%
Tangerina	Kilo	0.67	0.70	0.70	0.70	0.0%
Mango kafro (costa)	Kilo	1.59	1.69	1.63	1.70	4.3%
Manzana cte./para agua	Kilo	1.16	1.15	1.13	1.17	3.5%
Manzana delicia (costa)	Kilo	1.64	1.61	1.61	1.67	3.7%
Manzana golden	Kilo	2.29	2.36	2.30	2.30	0.0%
Manzana israel	Kilo	1.28	1.42	1.43	1.43	0.0%
Melocotón durazno huayco	Kilo	3.16	3.16	3.21	3.22	0.3%
Melón coquito	Kilo	0.85	0.91	0.94	0.90	-4.3%
Melón honey dew	Kilo	1.13	1.13	1.25	1.27	1.6%
Membrillo criollo	Kilo	1.22	1.19	1.18	1.20	1.7%
Membrillo serrano	Kilo	1.57	1.52	1.50	1.60	6.7%
Naranja primavera (costa)	Kilo	1.30	1.21	1.10	1.07	-2.7%
Tangelo (selva)	Kilo	1.19	1.18	1.15	1.15	0.0%
Naranja valencia (selva)	Kilo	0.95	0.92	0.89	0.86	-3.4%
Naranja washington (costa)	Kilo	1.49	1.49	1.48	1.53	3.4%
Palta criolla (selva)	Kilo	1.32	1.32	1.35	1.31	-3.0%
Palta fuerte (costa)	Kilo	3.02	2.89	2.83	2.80	-1.1%
Palta hall (selva)	Kilo	1.43	1.43	1.47	1.42	-3.4%
Papaya (selva)	Kilo	1.99	1.97	1.92	1.89	-1.6%
Pepino rayado	Kilo	1.73	1.69	1.65	1.68	1.8%
Piña cayena lisa	Kilo	2.58	2.61	2.60	2.70	3.8%
Piña criolla (selva)	Kilo	0.98	0.97	0.96	0.96	0.0%
Piña Golden	Kilo	2.31	2.30	2.33	2.33	0.0%
Piña selva o haway	Kilo	0.88	0.88	0.88	0.88	0.0%
Plátano bellaco (selva)	Kilo	1.51	1.54	1.49	1.47	-1.3%
Plátano bizcocho (selva)	Kilo	0.91	0.90	0.91	0.89	-2.2%
Plátano isla (selva)	Kilo	1.27	1.31	1.29	1.29	0.0%
Plátano manzano (selva)	Kilo	0.95	0.96	0.97	0.96	-1.0%
Plátano morado (selva)	Kilo	1.28	1.28	1.25	1.25	0.0%
Plátano seda (selva)	Kilo	0.78	0.79	0.79	0.82	3.8%
Plátano seda congo	Kilo	0.95	0.95	0.95	1.00	5.3%
Sandía	Kilo	0.93	1.00	1.05	1.05	0.0%
Toronja con pepa (costa)	Kilo	1.17	1.17	1.17	1.18	0.9%
Toronja con pepa (selva)	Kilo	1.75	1.72	1.75	1.75	0.0%
Tuna amarilla	Kilo	3.32	3.31	3.30	3.47	5.2%
Tuna blanca (costa/sierra)	Kilo	3.64	3.66	3.68	3.70	0.5%
Tuna morada-rosada	Kilo	3.48	3.47	3.57	3.60	0.8%
Uva alfonso lavalett (negra)	Kilo	1.77	1.76	1.75	1.75	0.0%
Uva italia /americana (nacional)	Kilo	2.25	2.44	2.52	2.50	-0.8%
Uva red globe	Kilo	2.79	2.91	3.06	3.00	-2.0%

Elaboración : Ministerio de Agricultura-Oficina de Estudios Económicos y Estadísticos

Cetros de acopio de Aves vivas de Lima M. y Precios al por mayor de Huevo (Depositos ubicados en el distrito de La Victoria)

	Precio Max.	Precio. Mín.
Pollo en pie	S/. 5.50	S/. 5.20
Huevo	S/. 4.50	S/. 4.40

Nota: 1/El Comportamiento del Precio se mide comparando el precio de hoy en relación al promedio móvil de los 7 días anteriores (Se utiliza la desviación estándar)