



SISAP *Boletín diario de Abastecimiento y Precios Mayoristas*

MERCADO MAYORISTA N° 1—LA PARADA

Oferta del día (por kg): Camote morado (S/. 1.16)

Mejóro el ingreso de papa y con ello bajaron los precios de la mayoría de variedades respecto al jueves. En cambio, los ingresos de limón y de algunas legumbres no fueron suficientes para atender las necesidades de demanda.

Esta mañana ingresaron 4,621 toneladas de productos en estado fresco, cantidad muy similar respecto al promedio de los últimos cuatro viernes. En la madrugada de hoy hubo bastante dinamismo en la comercialización.

Tubérculos.- Esta madrugada ingresaron 2,146 toneladas de papa, cantidad superior en 17% respecto al promedio de los últimos cuatro viernes. La mayor oferta de papa presionó a que decrezcan los precios de la mayoría de variedades de éste tubérculo. Las variedades de papa que más bajaron de precio en relación al día anterior, fueron: huamantanga de S/. 1.00 a S/. 0.88 y peruanita de S/. 1.10 a S/. 1.01 por kilogramo.

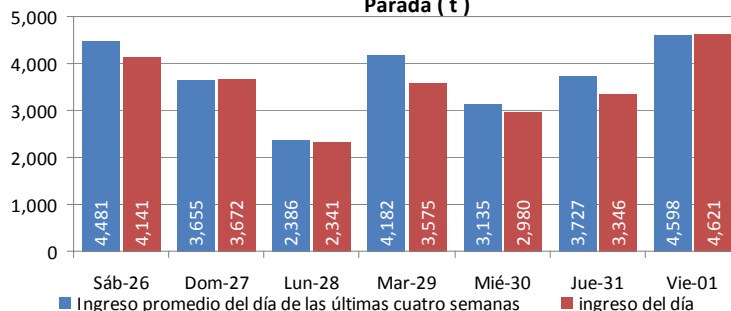
También ingresaron cantidades importantes de camote morado y de olluco largo, esto ocasionó bajas en sus precios respecto al día anterior de S/. 1.21 a S/. 1.16 y de S/. 0.95 a S/. 0.88 por kilogramo, respectivamente.

Hortalizas.- Los precios de la mayoría de hortalizas no experimentaron cambios relevantes en relación al día anterior. Sin embargo, debemos indicar que el aumento de la oferta de choclo está ejerciendo presión para que sus precios decrezcan, en ese sentido, de las dos variedades de choclo ofertados, la variedad semilla corriente fue la que más decreció de precio en relación al día anterior, pasó de S/. 1.04 a S/. 0.94 por kilogramo. Es importante mencionar que la oferta de choclo tipo cusco es la más representativa en el mercado. Los mayores ingresos de choclo provienen de Junín y Ancash.

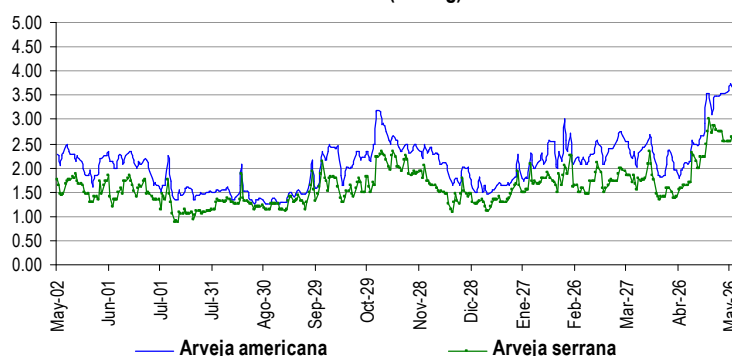
Legumbres.- La mayor demanda de arveja y vainita conllevó a la recuperación de los precios de ambos productos, respecto al jueves los precios de los productos antes mencionados subieron del siguiente modo: arveja americana de S/. 2.55 a S/. 2.73, arveja serrana de S/. 1.95 a S/. 2.20 por kilogramo y vainita americana de S/. 2.25 a S/. 2.45 por kilogramo. La arveja continúa ingresando en mayores volúmenes de la sierra central, en tanto que la vainita procede las zonas productoras de la costa central.

Limón.- En días anteriores señalamos que debido a las temperaturas bajas en la costa, los ingresos de limón serían bastante irregulares en esta temporada, es así que el menor ingreso de este cítrico durante la madrugada de hoy conllevó a alzas importantes de sus precios respecto al día anterior: limón en cajón de S/. 1.53 a S/. 1.74 y limón en bolsa de S/. 1.00 a S/. 1.17 por kilogramo.

Ingreso de Productos frescos al Mercado Mayorista N°1 - La Parada (t)



Comportamiento del precio de la Arveja en el Mercado Mayorista N°1-La Parada (S/.x Kg): 2011 - 2012





MERCADO MAYORISTA N° 2- De Frutas
Oferta del día (por kg): Papaya selva (S/. 1.46)

Esta madrugada se apreció nutrida concurrencia de comerciantes provenientes del interior del país, principalmente de la sierra y la costa. Las frutas más solicitadas fueron las diversas variedades de plátano y los cítricos. Es importante indicar que los ingresos de papaya provenientes de la selva se vienen recuperando notablemente.

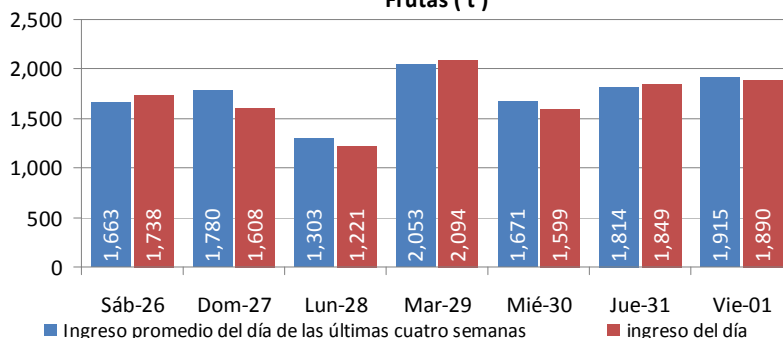
Esta mañana ingresaron 1890 toneladas de frutas, cantidad levemente inferior en uno por ciento respecto al promedio de los últimos cuatro viernes.

Plátano.- Se comercializan hasta siete variedades de plátano, de las cuales, esta mañana la variedad *isla* fue la más demandada. Otras variedades que también se negociaron en elevadas cantidades fueron: bizcocho, bellaco y palillo. Esta fruta viene ingresando en grandes cantidades de la selva nor oriental del país: Leoncio Prado, Tocache y Ucayali.

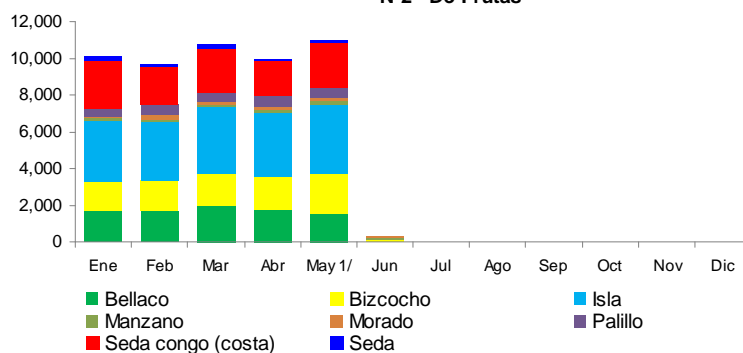
Mandarina.- Como en semanas anteriores, estamos en plena temporada de cosechas de la variedad satsuma, en la presente temporada ésta variedad de mandarina es la única en oferta, puesto que a finales del presente mes o en las primeras semanas de julio recién estarán ingresando otras variedades de mandarina. Sus principales competidores son la naranja y el tangelo.

Papaya.- Ayer y hoy ingresaron cantidades considerables de papaya procedentes de la selva nor oriental del país (Ucayali, San Martín y Huánuco), este mayor abastecimiento esta generando bajas en su precio; respecto al jueves pasó de S/. 1.50 a S/. 1.46 por kilogramo. Los mayores ingresos de papaya nacional están ocasionando que ingresen menores cantidades de papaya importada del Ecuador.

Ingreso de Productos frescos al Mercado Mayorista N°2- De Frutas (t)



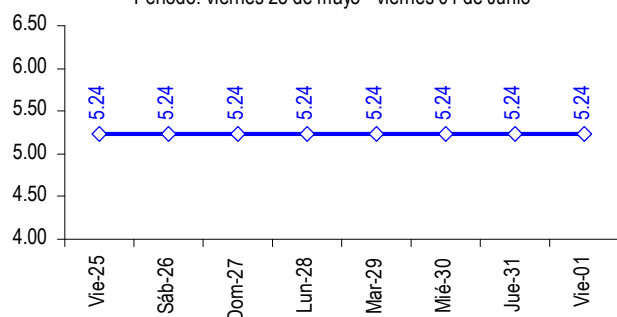
2012: Participación de la oferta de plátano en el Mercado Mayorista N°2 - De Frutas



PRECIOS DE POLLO EN PIE (En centros de acopio)

Precio del Pollo en Pie en Centros de Acopio (S/. por kg)

Período: Viernes 25 de mayo - Viernes 01 de Junio



Pollo en pie.- El precio de esta ave permanece sin cambios, esta mañana se vendió entre S/. 5.20 y S/. 5.50 por kilogramo. Al igual que ayer, se apreció lenta comercialización y en algunos centros de acopio no logró venderse la totalidad de la oferta. No hubo demanda de pollo orientado a las polladas.

PRODUCTO	Unidad de Medida	Precio Promedio		P R E C I O S		
		Ult. 14 días	Ult. 7 días	Jue-31	Vie-01	Variación (%)
Mercado Mayorista N°1 - La Parada						
Tuberculos y raices						
Camote amarillo	Kilo	1.33	1.33	1.30	1.31	0.8%
Camote morado	Kilo	1.29	1.25	1.21	1.16	-4.1%
Olluco largo	Kilo	0.88	0.92	0.95	0.88	-7.4%
Olluco redondo	Kilo	0.92	0.89	0.90	0.90	0.0%
Papa amarilla tumbay	Kilo	1.25	1.30	1.30	1.30	0.0%
Papa blanca	Kilo	0.64	0.62	0.60	0.60	0.0%
Papa canchan	Kilo	0.71	0.70	0.70	0.69	-1.4%
Papa color	Kilo	0.70	0.70	0.69	0.66	-4.3%
Papa huamantanga	Kilo	0.84	0.87	1.00	0.88	-12.0%
Papa huayro	Kilo	0.86	0.86	0.90	0.90	0.0%
Papa negra andina	Kilo	0.74	0.76	0.74	0.74	0.0%
Papa perricholi	Kilo	0.60	0.61	0.60	0.60	0.0%
Papa peruanita	Kilo	1.02	1.05	1.10	1.01	-8.2%
Papa unica	Kilo	0.72	0.71	0.71	0.68	-4.2%
Papa yungay	Kilo	0.69	0.65	0.63	0.63	0.0%
Yuca amarilla	Kilo	1.15	1.15	1.15	1.15	0.0%
Hortalizas						
Aji escabeche fresco	Kilo	1.11	1.06	1.03	1.03	0.0%
Aji rocoto	Kilo	2.39	2.66	2.44	2.44	0.0%
Ajo criollo o napuri	Kilo	0.97	0.96	0.98	0.98	0.0%
Ajo morado	Kilo	1.93	1.98	2.08	2.13	2.4%
Cebolla cabeza roja	Kilo	1.53	1.57	1.75	1.75	0.0%
Choclo serrano semilla corriente	Kilo	1.02	0.98	1.04	0.94	-9.6%
Choclo serrano tipo cusco	Kilo	1.70	1.73	1.67	1.64	-1.8%
Tomate marzano	Kilo	1.11	1.09	1.17	1.19	1.7%
Zanahoria	Kilo	0.74	0.68	0.65	0.63	-3.1%
Zapallo macre	Kilo	1.07	1.04	1.03	1.03	0.0%
Legumbres						
Arveja verde americana	Kilo	3.44	3.32	2.55	2.73	7.1%
Arveja verde serrana	Kilo	2.51	2.38	1.95	2.20	12.8%
Frijol verde canario	Kilo	2.49	2.50	2.50	2.43	-2.8%
Haba verde serrana	Kilo	0.70	0.70	0.65	0.68	4.6%
Vainita americana	Kilo	2.96	3.02	2.25	2.45	8.9%
Otros						
Limón sutil bolsa	Kilo	1.01	0.98	1.00	1.17	17.0%
Limón sutil cajón	Kilo	1.52	1.49	1.53	1.74	13.7%
Mercado Mayorista N°2 - De Frutas						
Chirimoya cumbe	Kilo	3.90	3.75	3.65	3.67	0.5%
Fresa aroma	Kilo	7.55	7.15	6.70	6.60	-1.5%
Granadilla (selva)	Kilo	2.42	2.42	2.73	2.88	5.5%
Guanábana (costa)	Kilo	2.37	2.33	2.30	2.20	-4.3%
Guanábana (selva)	Kilo	2.41	2.39	2.37	2.30	-3.0%
Kiwi (importado de Chile)	Kilo	3.60	3.59	3.67	3.67	0.0%
Lima dulce (costa)	Kilo	2.51	2.57	2.60	2.55	-1.9%
Mandarina satsuma (costa)	Kilo	1.20	1.13	1.03	1.05	1.9%
Tangerina	Kilo	0.68	0.69	0.64	0.64	0.0%
Mango kaffro (costa)	Kilo	1.63	1.68	1.65	1.58	-4.2%
Manzana cte./para agua	Kilo	1.16	1.15	1.16	1.16	0.0%
Manzana deliciosa (costa)	Kilo	1.64	1.62	1.67	1.67	0.0%
Manzana golden	Kilo	2.30	2.34	2.20	2.20	0.0%
Manzana israel	Kilo	1.36	1.42	1.43	1.35	-5.6%
Melocotón durazno huayco	Kilo	3.17	3.18	3.21	3.21	0.0%
Melón coquito	Kilo	0.88	0.93	1.06	1.10	3.8%
Melón honey dew	Kilo	1.14	1.20	1.33	1.25	-6.0%
Membrillo criollo	Kilo	1.21	1.20	1.23	1.23	0.0%
Membrillo serrano	Kilo	1.56	1.53	1.64	1.63	-0.6%
Naranja primavera (costa)	Kilo	1.25	1.14	1.10	1.20	9.1%
Tangelo (selva)	Kilo	1.20	1.16	1.10	1.06	-3.6%
Naranja valencia (selva)	Kilo	0.94	0.89	0.82	0.80	-2.4%
Naranja washington (costa)	Kilo	1.48	1.47	1.35	1.53	13.5%
Palta criolla (selva)	Kilo	1.32	1.33	1.31	1.29	-1.5%
Palta fuerte (costa)	Kilo	2.95	2.83	2.63	2.43	-7.6%
Palta hall (selva)	Kilo	1.42	1.42	1.40	1.42	1.4%
Papaya (selva)	Kilo	1.94	1.88	1.50	1.46	-2.7%
Pepino rayado	Kilo	1.71	1.67	1.68	1.65	-1.8%
Piña cayena lisa	Kilo	2.62	2.64	2.70	2.70	0.0%
Piña criolla (selva)	Kilo	0.98	0.97	0.96	0.96	0.0%
Piña Golden	Kilo	2.31	2.32	2.33	2.25	-3.4%
Piña selva o haway	Kilo	0.88	0.88	0.85	0.88	3.5%
Plátano bellaco (selva)	Kilo	1.51	1.52	1.48	1.49	0.7%
Plátano bizcocho (selva)	Kilo	0.91	0.90	0.91	0.91	0.0%
Plátano isla (selva)	Kilo	1.29	1.30	1.25	1.29	3.2%
Plátano manzano (selva)	Kilo	0.95	0.96	0.94	0.94	0.0%
Plátano morado (selva)	Kilo	1.28	1.27	1.25	1.33	6.4%
Plátano seda (selva)	Kilo	0.79	0.80	0.82	0.82	0.0%
Plátano seda congo	Kilo	0.96	0.97	1.00	1.00	0.0%
Sandía	Kilo	0.96	1.03	1.05	1.08	2.9%
Toronja con pepa (costa)	Kilo	1.18	1.18	1.20	1.18	-1.7%
Toronja con pepa (selva)	Kilo	1.74	1.73	1.83	1.75	-4.4%
Tuna amarilla	Kilo	3.33	3.34	3.40	3.60	5.9%
Tuna blanca (costa/sierra)	Kilo	3.65	3.68	3.78	3.78	0.0%
Tuna morada-rosada	Kilo	3.50	3.50	3.60	3.60	0.0%
Uva alfonso lavalett (negra)	Kilo	1.76	1.74	1.69	1.85	9.5%
Uva italia /americana (nacional)	Kilo	2.35	2.51	2.52	2.50	-0.8%
Uva red globe	Kilo	2.88	2.97	3.02	3.02	0.0%

Elaboración : Ministerio de Agricultura-Oficina de Estudios Económicos y Estadísticos

Cetros de acopio de Aves vivas de Lima M. y Precios al por mayor de Huevo (Depositos ubicados en el distrito de La Victoria)

	Precio Max.	Precio. Min.
Pollo en pie	S/. 5.50	S/. 5.20
Huevo	S/. 4.40	S/. 4.40

Nota: *1/ El Comportamiento del Precio se mide comparando el precio de hoy en relación al promedio móvil de los 7 días anteriores (Se utiliza la desviación estándar)