



SISAP *Boletín diario de Abastecimiento y Precios Mayoristas*

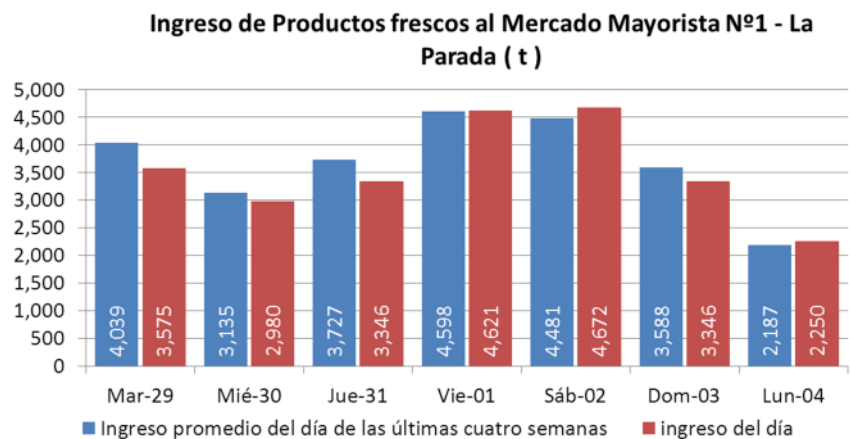


MERCADO MAYORISTA N° 1-LA PARADA

Oferta del día (por kg): Camote amarillo (S/. 1.20) y Camote morado (S/. 1.10)

Como en lunes pasados se observó lentitud en las ventas por la escasa concurrencia de comerciantes minoristas. Lo más resaltante de la mañana fue el aumento de la oferta de olluco y la recuperación del precio de la yuca amarilla.

Esta mañana ingresaron 2,250 toneladas de productos frescos, cantidad levemente superior en 3% respecto al promedio de los últimos cuatro lunes.



Tubérculos y raíces.- El ingreso de papa fue más de lo esperado: 891 toneladas. Sin embargo, debemos indicar que en los lunes los ingresos son bajos en comparación a los demás días de la semana. Esta mañana, los tubérculos con mayor oferta fueron el olluco y el camote.

Los ingresos masivos de olluco provenientes de Junín y Huancavelica han aumentado los stocks, lo cual conllevó a una baja de sus precios: olluco largo de S/. 0.88 a S/. 0.80 y olluco redondo de S/. 0.86 a S/. 0.80 por kilogramo. Asimismo, la oferta de camote fue en cantidades altas, tanto así que sus precios registraron bajas considerables frente al domingo: camote amarillo de S/. 1.33 a S/. 1.20 y camote morado de S/. 1.16 a S/. 1.10 por kilogramo.

Subió el precio de la yuca amarilla, pasó S/. 1.08 a S/. 1.15 por kilogramo. En esta temporada los mayores ingresos de yuca provienen de Lima (Cañete). Hasta el mes pasado la mayor oferta procedía de la selva: Satipo y Chanchamayo.

Hortalizas.- La cebolla cabeza roja y el choclo tipo cusco ingresaron en volúmenes altos, como consecuencia sus precios experimentaron bajas sustanciales respecto al día anterior de S/. 1.75 a S/. 1.50 y de S/. 1.65 a S/. 1.43 por kilogramo, respectivamente. En el caso del choclo, es porque la oferta se elevó como consecuencia de que está ingresando choclo semilla corriente. Ambas variedades de choclo provienen de Junín y en menores cantidades de Ancash.

Legumbres.- La mayor oferta propició bajas respecto al domingo de los precios de la mayoría de legumbres: arveja americana de S/. 2.75 a S/. 2.50, arveja serrana de S/. 2.20 a S/. 2.00, frijol verde canario de S/. 2.45 a S/. 2.00 y haba verde serrana de S/. 0.68 a S/. 0.60 por kilogramo. La arveja procede de la sierra central, mientras que el frijol verde canario proviene de la costa central del país.

Limón.- Mejoró la oferta de este cítrico, en ese sentido sus precios bajaron en relación al día anterior: Limón sutil en bolsa de S/. 1.14 a S/. 1.00 y limón en cajón de S/. 1.67 a S/. 1.43 por kilogramo.

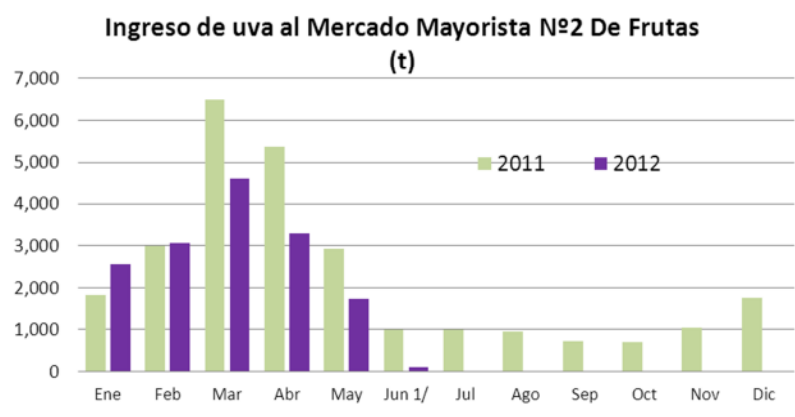
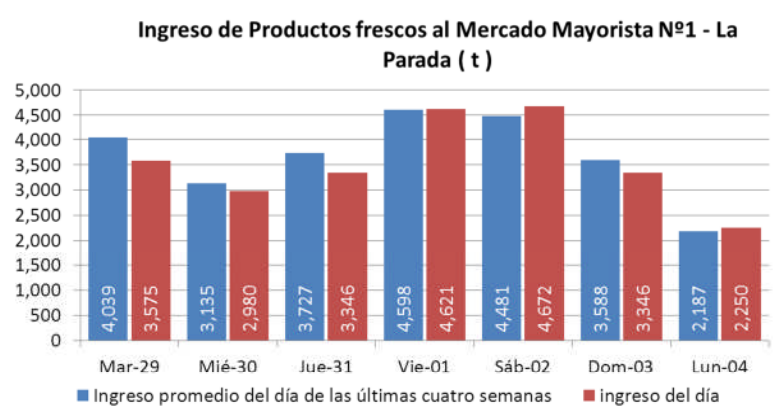
MERCADO MAYORISTA N° 2 DE FRUTAS

Oferta del día (por kg): Palta fuerte (S/. 1.93)

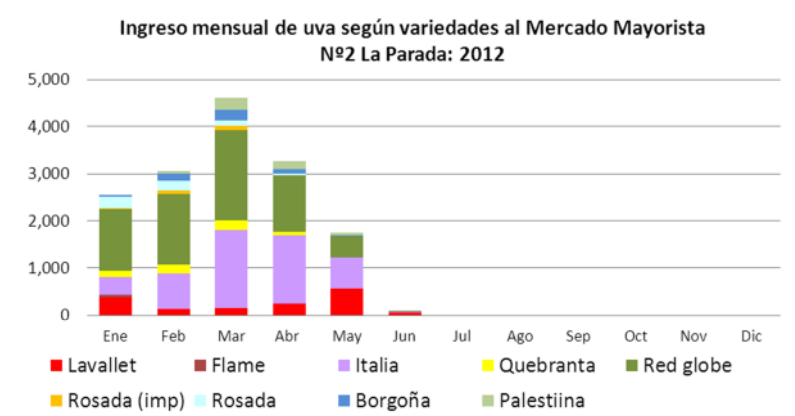
Como en lunes de normal comercialización, esta madrugada se apreció poca concurrencia de comerciantes minoristas. Sin embargo, debemos indicar que la palta y la uva tuvieron bastante movimiento comercial.

Esta mañana ingresaron 1,160 toneladas de frutas, cantidad inferior en diez por ciento respecto al promedio de los últimos cuatro lunes.

- Palta.-** Los stocks de palta fuerte se han elevado, dado que los ingresos durante el fin de semana han sido fluidos. Esta variedad proviene de Arequipa, Huaral, Huaura, Ica, Huarochirí y Huaraz. Otras variedades que han aumentado su oferta y que presionan a que bajen los precios de la palta son la hass y la dedo, éstas dos últimas provienen de la costa. Asimismo, las variedades de palta procedentes de la selva también se ofertan en altas cantidades.
- Uva.-** Los ingresos de uva lavallet se han elevado, esta situación es normal en los meses de frío que ocurre en la costa (en Ica y Lima), puesto que la producción de las variedades red globe e italia decrecen y están en su fase final de cosechas. La producción de la variedad lavallet se da en La Libertad, provincia de Gran Chimú, en Cascas, este lugar que se ubica a una altura promedio de 1,274 m.s.n.m.



1/ La información es al día 03 de junio del 2012



1/ La información es al día 03 de junio del 2012

PRECIOS DE POLLO EN PIE (En centros de acopio) Y HUEVOS



Producto	Mayo (S/. x kg)								Comentario
	Vie 01		Sáb 02		Dom 03		Lun 04		
	Mín.	Máx.	Mín.	Máx.	Mín.	Máx.	Mín.	Máx.	
Pollo en pie	5.20	5.50	5.20	5.50	5.20	5.50	5.15	5.50	El precio mínimo bajó ligeramente.
Huevo	4.40	4.40	4.40	4.40	4.40	4.40	4.40	4.40	Se mantiene estable el precio de esta ave

PRODUCTO	Unidad de Medida	Precio Promedio		P R E C I O S		
		Ult. 14 días	Ult. 7 días	Dom-03	Lun-04	Variación (%)
Mercado Mayorista N°1 - La Parada						
Tuberculos y raices						
Camote amarillo	Kilo	1.33	1.32	1.33	1.20	-9.8%
Camote morado	Kilo	1.24	1.19	1.16	1.10	-5.2%
Olluco largo	Kilo	0.89	0.92	0.88	0.80	-9.1%
Olluco redondo	Kilo	0.90	0.89	0.86	0.80	-7.0%
Papa amarilla tumbay	Kilo	1.30	1.34	1.38	1.30	-5.8%
Papa blanca	Kilo	0.62	0.60	0.58	0.60	3.4%
Papa canchan	Kilo	0.70	0.68	0.66	0.68	3.0%
Papa color	Kilo	0.70	0.69	0.68	0.71	4.4%
Papa huamantanga	Kilo	0.85	0.89	0.88	0.85	-3.4%
Papa huayro	Kilo	0.86	0.87	0.86	0.88	2.3%
Papa negra andina	Kilo	0.75	0.74	0.74	0.75	1.4%
Papa perricholi	Kilo	0.61	0.60	0.60	0.60	0.0%
Papa peruanita	Kilo	1.04	1.06	1.06	0.98	-7.5%
Papa unica	Kilo	0.72	0.71	0.72	0.76	5.6%
Papa yungay	Kilo	0.66	0.63	0.60	0.60	0.0%
Yuca amarilla	Kilo	1.14	1.13	1.08	1.15	6.5%
Hortalizas						
Aji escabeche fresco	Kilo	1.07	1.03	1.03	1.08	4.9%
Aji rocoto	Kilo	2.32	2.47	1.76	1.76	0.0%
Ajo criollo o napuri	Kilo	0.97	0.98	0.98	1.00	2.0%
Ajo morado	Kilo	1.99	2.06	2.13	2.20	3.3%
Cebolla cabeza roja	Kilo	1.58	1.68	1.75	1.50	-14.3%
Choclo serrano tipo cusco	Kilo	1.69	1.68	1.65	1.43	-13.3%
Tomate marzano	Kilo	1.13	1.11	1.06	1.05	-0.9%
Zanahoria	Kilo	0.69	0.65	0.65	0.65	0.0%
Zapallo macre	Kilo	1.04	1.02	1.00	0.95	-5.0%
Legumbres						
Arveja verde americana	Kilo	3.28	2.93	2.75	2.50	-9.1%
Arveja verde serrana	Kilo	2.40	2.22	2.20	2.00	-9.1%
Frijol verde canario	Kilo	2.50	2.47	2.45	2.00	-18.4%
Haba verde serrana	Kilo	0.69	0.69	0.68	0.60	-11.8%
Vainita americana	Kilo	2.92	2.60	2.25	2.25	0.0%
Otros						
Limón sutil bolsa	Kilo	1.02	1.06	1.14	1.00	-12.3%
Limón sutil cajón	Kilo	1.53	1.62	1.67	1.43	-14.4%
Mercado Mayorista N°2 - De Frutas						
Chirimoya cumbe	Kilo	3.78	3.67	3.60	3.65	1.4%
Fresa aroma	Kilo	7.21	6.86	6.80	6.80	0.0%
Granadilla (selva)	Kilo	2.49	2.67	2.88	2.90	0.7%
Guanábana (costa)	Kilo	2.31	2.25	2.15	2.18	1.4%
Guanábana (selva)	Kilo	2.36	2.31	2.20	2.40	9.1%
Kiwi (importado de Chile)	Kilo	3.61	3.64	3.75	3.50	-6.7%
Lima dulce (costa)	Kilo	2.54	2.59	2.65	2.67	0.8%
Mandarina satsuma (costa)	Kilo	1.17	1.09	1.10	1.05	-4.5%
Tangerina	Kilo	0.68	0.67	0.63	0.64	1.6%
Mango kafro (costa)	Kilo	1.67	1.63	1.60	1.58	-1.3%
Manzana cte./para agua	Kilo	1.16	1.16	1.17	1.16	-0.9%
Manzana delicia (costa)	Kilo	1.63	1.65	1.67	1.70	1.8%
Manzana golden	Kilo	2.30	2.26	2.20	2.27	3.2%
Manzana israel	Kilo	1.40	1.40	1.40	1.38	-1.4%
Melocotón durazno huayco	Kilo	3.18	3.20	3.21	3.22	0.3%
Melón coquito	Kilo	0.95	1.01	1.08	1.15	6.5%
Melón honey dew	Kilo	1.17	1.26	1.25	1.33	6.4%
Membrillo criollo	Kilo	1.21	1.21	1.20	1.23	2.5%
Membrillo serrano	Kilo	1.56	1.58	1.63	1.61	-1.2%
Naranja primavera (costa)	Kilo	1.19	1.12	1.15	1.13	-1.7%
Tangelo (selva)	Kilo	1.15	1.10	1.05	1.06	1.0%
Naranja valencia (selva)	Kilo	0.89	0.83	0.77	0.78	1.3%
Naranja washington (costa)	Kilo	1.49	1.48	1.50	1.48	-1.3%
Palta criolla (selva)	Kilo	1.32	1.32	1.33	1.29	-3.0%
Palta fuerte (costa)	Kilo	2.76	2.57	2.20	1.93	-12.3%
Palta hall (selva)	Kilo	1.42	1.42	1.42	1.44	1.4%
Papaya (selva)	Kilo	1.82	1.66	1.46	1.63	11.6%
Pepino rayado	Kilo	1.68	1.65	1.65	1.65	0.0%
Piña cayena lisa	Kilo	2.64	2.66	2.70	2.50	-7.4%
Piña criolla (selva)	Kilo	0.98	0.97	1.00	1.00	0.0%
Piña Golden	Kilo	2.30	2.29	2.25	2.23	-0.9%
Piña selva o haway	Kilo	0.88	0.88	0.90	0.88	-2.2%
Plátano bellaco (selva)	Kilo	1.54	1.53	1.76	1.49	-15.3%
Plátano bizcocho (selva)	Kilo	0.90	0.91	0.93	0.91	-2.2%
Plátano isla (selva)	Kilo	1.30	1.29	1.28	1.25	-2.3%
Plátano manzano (selva)	Kilo	0.96	0.96	1.00	0.96	-4.0%
Plátano morado (selva)	Kilo	1.28	1.29	1.29	1.31	1.6%
Plátano seda (selva)	Kilo	0.80	0.81	0.80	0.82	2.5%
Plátano seda congo	Kilo	0.97	0.99	1.00	1.00	0.0%
Sandía	Kilo	1.02	1.07	1.10	1.08	-1.8%
Toronja con pepa (costa)	Kilo	1.17	1.17	1.18	1.14	-3.4%
Toronja con pepa (selva)	Kilo	1.74	1.77	1.83	1.75	-4.4%
Tuna amarilla	Kilo	3.39	3.47	3.60	3.36	-6.7%
Tuna blanca (costa/sierra)	Kilo	3.68	3.73	3.75	3.73	-0.5%
Tuna morada-rosada	Kilo	3.53	3.61	3.70	3.70	0.0%
Uva alfonso lavalett (negra)	Kilo	1.77	1.78	1.83	1.85	1.1%
Uva italia /americana (nacional)	Kilo	2.44	2.51	2.50	2.38	-4.8%
Uva red globe	Kilo	2.93	3.01	3.00	2.94	-2.0%

Elaboración : Ministerio de Agricultura-Oficina de Estudios Económicos y Estadísticos

Cetros de acopio de Aves vivas de Lima M. y Precios al por mayor de Huevo (Depositos ubicados en el distrito de La Victoria)

	Precio Max.	Precio. Min.
Pollo en pie	S/. 5.50	S/. 5.15
Huevo	S/. 4.40	S/. 4.40

Nota: 1/El Comportamiento del Precio se mide comparando el precio de hoy en relación al promedio móvil de los 7 días anteriores (Se utiliza la desviación estándar)