



SISAP *Boletín diario de Abastecimiento y Precios Mayoristas*

MERCADO MAYORISTA N° 1-LA PARADA

Oferta del día (por kg): Vainita americana (S/. 2.08)

Esta madrugada se observó bastante movimiento comercial, debido a ello los precios de un importante número de productos tendió a elevarse, principalmente de las legumbres. Asimismo, la oferta de limón fue limitada, esto conllevó a un incremento de sus precios respecto al día anterior.

Esta madrugada ingresaron 4,091 toneladas de productos alimenticios, cantidad muy similar respecto al promedio de los últimos cuatro martes.

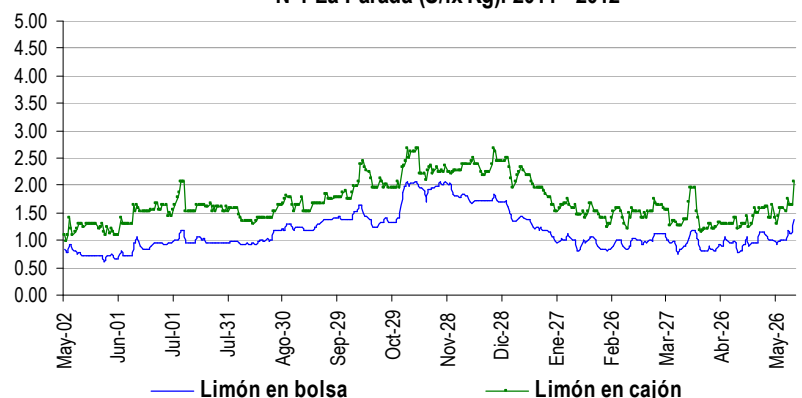
Tubérculos y raíces.- En la madrugada de hoy se registró el ingreso de 1,691 toneladas de papa, cantidad superior en tres por ciento respecto al promedio de los últimos cuatro martes. Los precios de las diferentes variedades de papa no registraron mayores cambios frente al lunes, sin embargo debemos indicar que los ingresos continuos de las variedades negra andina, peruanita y perricholi han conllevado a bajas en sus precios.

Hortalizas.- La demanda de legumbres fue notable, esta situación produjo alzas respecto al día anterior en los precios de la mayoría de productos que conforman este grupo: ají rocoto de S/. 1.76 a S/. 2.29, ajo criollo o napurí de S/. 1.00 a S/. 1.05, ajo morado e S/. 2.20 a S/. 2.30, choclo tipo cusco de S/. 1.75 a S/. 1.82 y zanahoria de S/. 0.65 a S/. 0.73 por kilogramo. Cabe señalar que en los días martes aumenta la presencia de comerciantes minoristas.

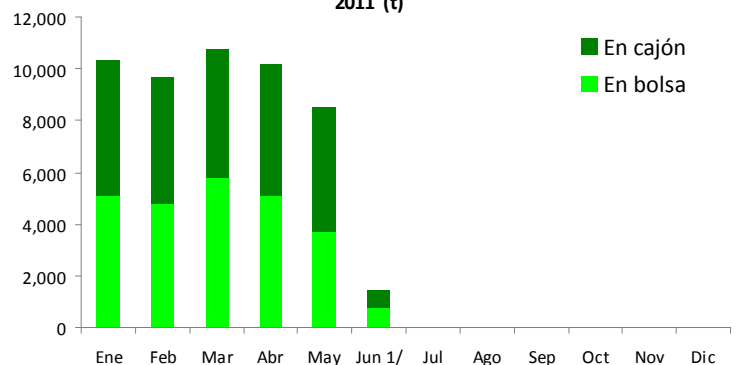
Legumbres.- La oferta de legumbres satisfizo las necesidades de demanda, por tanto los precios de este grupo de productos no variaron o experimentaron bajas en relación al día anterior: arveja verde serrana de S/. 2.20 a S/. 2.13 y vainita americana de S/. 2.25 a S/. 2.08 por kilogramo.

Limón.- La época de frío en que nos encontramos está afectando la maduración de este cítrico, es por ello que la oferta se muestra bastante irregular en estos días. En relación al lunes el precio del limón en bolsa subió de S/. 1.64 a S/. 2.07 y el precio del limón en cajón se incrementó de S/. 1.14 a S/. 1.39 por kilogramo. Casi la totalidad del limón en bolsa proviene de Piura. En cambio, el limón en cajón procede de Piura y de Lambayeque.

Comportamiento del precio del Limón en el Mercado Mayorista N°1-La Parada (S/.x Kg): 2011 - 2012



Ingreso de limón según envase al Mercado Mayorista N°1 La Parada: 2011 (t)



1/ La información de junio del 2012 está al día 04

MERCADO MAYORISTA N° 2 DE FRUTAS

Oferta del día (por kg): Manzana delicia (S/. 1.70) y manzana israel (S/. 1.30)

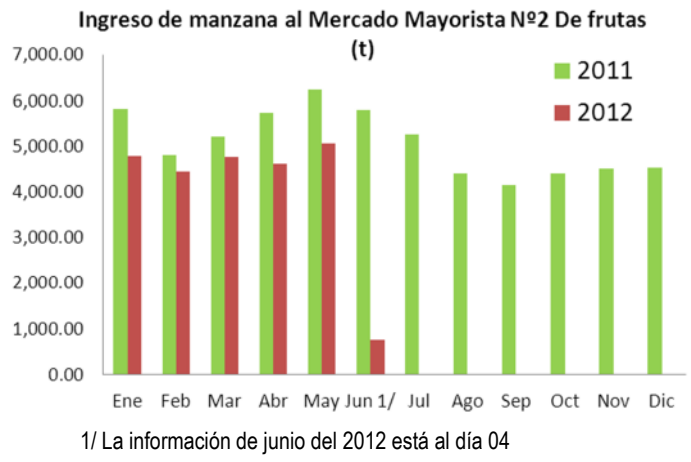
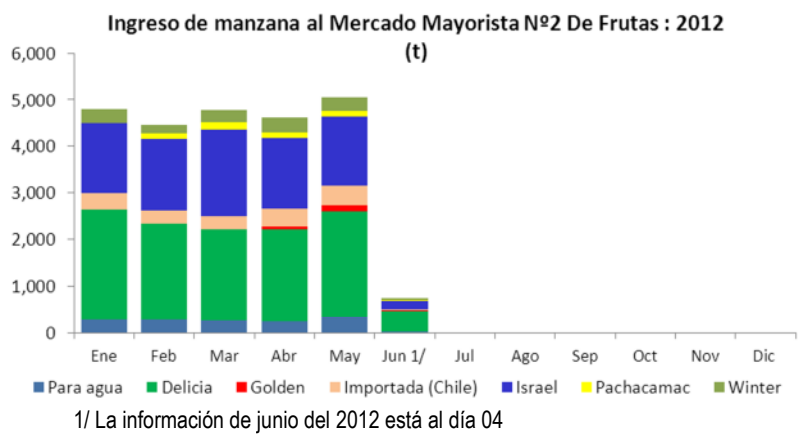
La temporada de frío en la costa, particularmente en Lima conllevó a mayor demanda de naranja, principalmente de la variedad valencia, la cual es destinada a la preparación de jugos y al consumo directo. Otra fruta que empezó a elevar su oferta y también su demanda es la fresa aroma.

Frutas destacadas en la comercialización:

- Cítricos.-** En este grupo de productos destaca la naranja valencia que proviene de la selva central del país (Chanchamayo y Satipo) y la mandarina que procede de la costa central (Huaral, Huaura y Chincha, principalmente). Ambas frutas fueron muy solicitadas, tanto por sus precios bajos y por sus propiedades benéficas (vitamina C). Es importante mencionar que está disminuyendo la oferta de la naranja washington que se produce en la costa, con lo que su precio se elevó frente al lunes de S/. 1.48 a S/. 1.73 por kilogramo.
- Fresa.-** En Junio empiezan a incrementarse las cosechas de fresa, es así que algunas zonas productoras del norte chico, mayormente en Huaura están cosechando más áreas de fresa. Respecto al día anterior su precio descendió de S/. 6.78 a S/. 6.63 por kilogramo.

Precios de la manzana en el Mercado Mayorista N°2- De Frutas

Manzana	Procedencia	Unidad de venta	Precio (S/.)	
			Mínimo	Máximo
Delicia	Huachichirí, Yauyos, Cañete y Huaral	Cajón: 24 kg	40.00	42.00
De agua	Huachichirí, Yauyos y Cañete	Cajón: 24 kg	27.00	28.00
Israel	Huaral, Cañete y Barranca	Kg	1.20	1.40
Winter	Cañete	Cajón: 24 kg	33.00	35.00
Pachacamac	Cañete	Kg	2.50	2.70
Golden	Cañete y Huaral	Kg	2.10	2.30
Importada	Chile	Caja: 20 kg	60.00	63.00



Pollo en pie (centros de acopio)



Pollo en Pie.- El precio de este ave está registrando bajas leves, esta mañana se vendió entre S/. 5.10 y S/. 5.45 por kilogramo. En la mayoría de centros de acopio quedaron sin venderse importantes volúmenes de pollo.

PRODUCTO	Unidad de Medida	Precio Promedio		P R E C I O S		
		Ult. 14 días	Ult. 7 días	Lun-04	Mar-05	Variación (%)
Mercado Mayorista N°1 - La Parada						
Tuberculos y raices						
Camote amarillo	Kilo	1.33	1.33	1.33	1.29	-3.0%
Camote morado	Kilo	1.23	1.18	1.16	1.16	0.0%
Olluco largo	Kilo	0.88	0.88	0.80	0.85	6.3%
Olluco redondo	Kilo	0.89	0.87	0.80	0.85	6.3%
Papa amarilla tumbay	Kilo	1.31	1.33	1.30	1.33	2.3%
Papa blanca	Kilo	0.62	0.60	0.60	0.60	0.0%
Papa canchan	Kilo	0.70	0.68	0.68	0.69	1.5%
Papa color	Kilo	0.70	0.69	0.71	0.73	2.8%
Papa huamantanga	Kilo	0.86	0.88	0.85	0.86	1.2%
Papa huayro	Kilo	0.86	0.88	0.88	0.90	2.3%
Papa negra andina	Kilo	0.75	0.74	0.75	0.73	-2.7%
Papa perricholi	Kilo	0.61	0.60	0.61	0.58	-4.9%
Papa peruanita	Kilo	1.03	1.05	0.98	0.95	-3.1%
Papa unica	Kilo	0.72	0.72	0.76	0.76	0.0%
Papa yungay	Kilo	0.65	0.62	0.60	0.60	0.0%
Yuca amarilla	Kilo	1.14	1.14	1.15	1.05	-8.7%
Hortalizas						
Aji escabeche fresco	Kilo	1.06	1.04	1.08	1.05	-2.8%
Aji rocoto	Kilo	2.31	2.34	1.76	2.29	30.1%
Ajo criollo o napuri	Kilo	0.97	0.99	1.00	1.05	5.0%
Ajo morado	Kilo	2.01	2.11	2.20	2.30	4.5%
Cebolla cabeza roja	Kilo	1.60	1.72	1.75	1.73	-1.1%
Choclo serrano tipo cusco	Kilo	1.71	1.70	1.75	1.82	4.0%
Tomate marzano	Kilo	1.10	1.11	1.05	1.05	0.0%
Zanahoria	Kilo	0.68	0.64	0.65	0.73	12.3%
Zapallo macre	Kilo	1.03	1.00	0.95	0.93	-2.1%
Legumbres						
Arveja verde americana	Kilo	3.23	2.84	2.90	2.90	0.0%
Arveja verde serrana	Kilo	2.38	2.16	2.20	2.13	-3.2%
Frijol verde canario	Kilo	2.51	2.50	2.60	2.60	0.0%
Haba verde serrana	Kilo	0.69	0.68	0.70	0.70	0.0%
Vainita americana	Kilo	2.89	2.48	2.25	2.08	-7.6%
Otros						
Limón sutil bolsa	Kilo	1.04	1.10	1.14	1.14	0.0%
Limón sutil cajón	Kilo	1.56	1.65	1.64	2.07	26.2%
Mercado Mayorista N°2 - De Frutas						
Chirimoya cumbe	Kilo	3.75	3.64	3.65	3.68	0.8%
Fresa aroma	Kilo	7.10	6.81	6.80	6.58	-3.2%
Granadilla (selva)	Kilo	2.53	2.75	2.90	2.54	-12.4%
Guanábana (costa)	Kilo	2.29	2.23	2.18	2.20	0.9%
Guanábana (selva)	Kilo	2.37	2.31	2.40	2.30	-4.2%
Kiwi (importado de Chile)	Kilo	3.60	3.63	3.50		...
Lima dulce (costa)	Kilo	2.56	2.60	2.67	2.70	1.1%
Mandarina satsuma (costa)	Kilo	1.14	1.07	1.05	1.05	0.0%
Tangerina	Kilo	0.68	0.66	0.64	0.64	0.0%
Mango kafro (costa)	Kilo	1.66	1.62	1.58	1.58	0.0%
Manzana cte./para agua	Kilo	1.16	1.16	1.16	1.15	-0.9%
Manzana delicia (costa)	Kilo	1.64	1.67	1.70	1.70	0.0%
Manzana golden	Kilo	2.30	2.24	2.27	2.20	-3.1%
Manzana israel	Kilo	1.41	1.39	1.38	1.30	-5.8%
Melocotón durazno huayco	Kilo	3.18	3.21	3.22	3.44	6.8%
Melón coquito	Kilo	0.98	1.04	1.15	1.10	-4.3%
Melón honey dew	Kilo	1.20	1.28	1.33	1.31	-1.5%
Membrillo criollo	Kilo	1.20	1.21	1.23	1.18	-4.1%
Membrillo serrano	Kilo	1.56	1.61	1.61	1.64	1.9%
Naranja primavera (costa)	Kilo	1.17	1.12	1.13	1.10	-2.7%
Tangelo (selva)	Kilo	1.14	1.09	1.06	1.06	0.0%
Naranja valencia (selva)	Kilo	0.87	0.82	0.78	0.77	-1.3%
Naranja washington (costa)	Kilo	1.49	1.48	1.48	1.73	16.9%
Palta criolla (selva)	Kilo	1.32	1.32	1.29	1.31	1.6%
Palta fuerte (costa)	Kilo	2.67	2.45	1.93	2.13	10.4%
Palta hall (selva)	Kilo	1.42	1.43	1.44	1.42	-1.4%
Papaya (selva)	Kilo	1.79	1.61	1.63	1.63	0.0%
Pepino rayado	Kilo	1.67	1.65	1.65	1.65	0.0%
Piña cayena lisa	Kilo	2.63	2.66	2.50	2.63	5.2%
Piña criolla (selva)	Kilo	0.98	0.98	1.00	0.98	-2.0%
Piña Golden	Kilo	2.29	2.28	2.23	2.25	0.9%
Piña selva o haway	Kilo	0.88	0.88	0.88	0.95	8.0%
Plátano bellaco (selva)	Kilo	1.53	1.52	1.49	1.49	0.0%
Plátano bizcocho (selva)	Kilo	0.91	0.91	0.91	0.89	-2.2%
Plátano isla (selva)	Kilo	1.30	1.28	1.25	1.28	2.4%
Plátano manzano (selva)	Kilo	0.96	0.96	0.96	1.02	6.3%
Plátano morado (selva)	Kilo	1.29	1.29	1.31	1.36	3.8%
Plátano seda (selva)	Kilo	0.80	0.81	0.82	0.81	-1.2%
Plátano seda congo	Kilo	0.97	0.99	1.00	0.96	-4.0%
Sandia	Kilo	1.04	1.07	1.08	1.08	0.0%
Toronja con pepa (costa)	Kilo	1.17	1.17	1.14	1.17	2.6%
Toronja con pepa (selva)	Kilo	1.75	1.77	1.75	1.89	8.0%
Tuna amarilla	Kilo	3.41	3.51	3.60	3.60	0.0%
Tuna blanca (costa/sierra)	Kilo	3.69	3.74	3.73	3.80	1.9%
Tuna morada-rosada	Kilo	3.55	3.64	3.70	3.60	-2.7%
Uva alfonso lavalett (negra)	Kilo	1.77	1.79	1.85	1.77	-4.3%
Uva italia /americana (nacional)	Kilo	2.46	2.49	2.38	2.27	-4.6%
Uva red globe	Kilo	2.95	3.01	2.94	2.98	1.4%

Elaboración : Ministerio de Agricultura-Oficina de Estudios Económicos y Estadísticos

Centros de acopio de Aves vivas de Lima M. y Precios al por mayor de Huevo (Depositos ubicados en el distrito de La Victoria)

	Precio Max.	Precio. Min.
Pollo en pie	S/. 5.45	S/. 5.10
Huevo	S/. 4.40	S/. 4.40

Nota: 1/ El Comportamiento del Precio se mide comparando el precio de hoy en relación al promedio móvil de los 7 días anteriores (Se utiliza la desviación estándar)