



SISAP Boletín diario de Abastecimiento y Precios Mayoristas

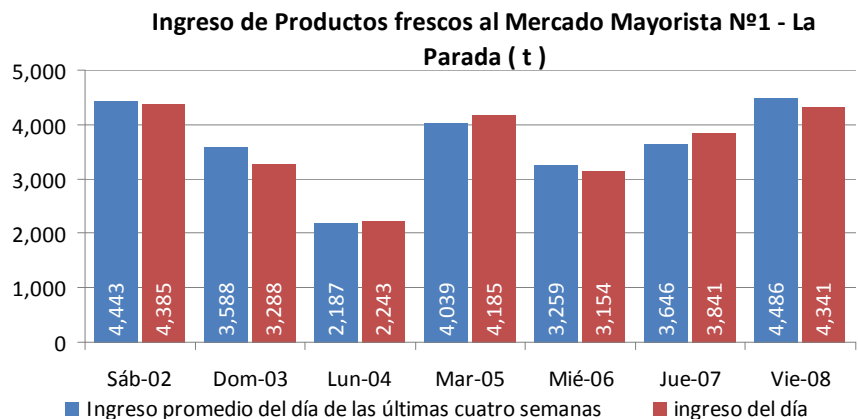


MERCADO MAYORISTA N° 1-LA PARADA

Oferta del día (por kg.): Arveja serrana (S/. 1.65), limón en bolsa (S/. 1.22) y limón en cajón (S/. 1.85)

El abastecimiento de limón, arveja serrana y zanahoria fue notable, debido a ello sus precios registraron bajas importantes respecto al jueves.

Esta madrugada ingresaron 4,341 toneladas de productos alimenticios, cantidad levemente inferior en tres por ciento en comparación al promedio de los últimos cuatro viernes. No obstante, los stocks de los días anteriores más el ingreso de hoy fueron suficientes para atender las necesidad de demanda.



Tubérculos.- Esta madrugada ingresaron 1,887 toneladas de papa, cantidad muy similar respecto al promedio de los últimos cuatro viernes. Los stocks de este tubérculo se mantienen en niveles óptimos, puesto que los ingresos de la sierra se están desarrollando con normalidad. Actualmente la papa comercializada en este centro de abastos procede en su totalidad de la sierra. En cuanto a los precios, estos no presentaron mayores cambios respecto al jueves ni en relación a los últimos días, excepto de la variedad peruanita que en esta semana mejoró su abastecimiento y, en relación al día anterior su precio decreció de S/. 0.99 a S/. 0.91 por kilogramo.

Hortalizas.- Ante el inicio de cosechas de zanahoria en la costa más los ingresos de la sierra, la oferta de este producto se elevó y esto ocasionó una baja de su precio respecto al jueves de S/. 0.71 a S/. 0.65 por kilogramo. Las cosechas de zanahoria en la sierra están decreciendo y se espera que este mes al menos cerca de la mitad de la oferta corresponda a la costa. Otro producto que aumentó su oferta fue el ají rocoto, por lo que su precio decreció respecto al día anterior de S/. 2.57 a S/. 2.36 por kilogramo.

Legumbres.- Al igual que ayer la oferta de arveja serrana fue alta, esto motivó una nueva baja de su precio, pasó de S/. 1.80 a S/. 1.65 por kilogramo. Esta legumbre continúa viniendo de la sierra central del país, Pasco, Huancavelica, Huánuco y Junín. Por el contrario, las ofertas de haba verde serrana y vainita americana fueron menores a las esperadas, por tanto sus precios experimentaron alzas frente al día anterior de S/. 0.90 a S/. 0.95 y de S/. 1.80 a S/. 2.03 por kilogramo.

Limón.- Desde días atrás estamos informando que los precios de este cítrico registran cambios importantes de un día a otro. Al respecto, comerciantes mayoristas de este cítrico informaron que los ingresos irregulares de limón se deben a las temperaturas bajas en las zonas productoras. Esta madrugada por un aumento del abastecimiento y de los stocks sus precios volvieron a caer: respecto al jueves los precios del limón en bolsa y del limón en cajón bajaron de S/. 1.33 a S/. 1.22 y de S/. 2.01 a S/. 1.85 por kilogramo, respectivamente.

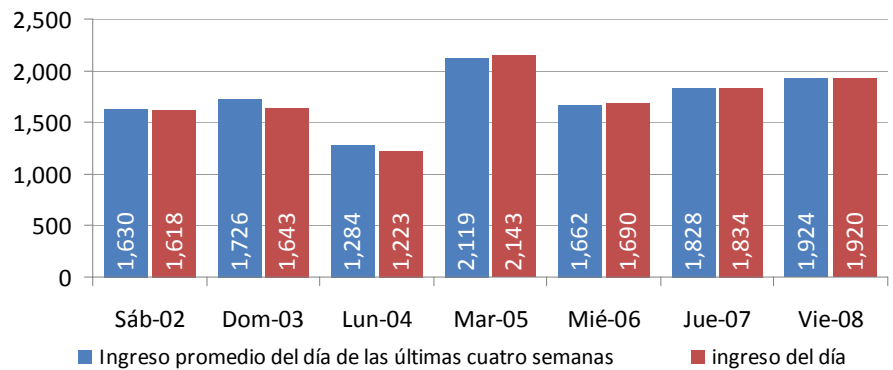
MERCADO MAYORISTA N° 2 DE FRUTAS

Oferta del día (por kg.): Plátano morado (S/. 1.25) y Plátano bizcocho (S/. 0.91)

Gran concurrencia de comerciantes minoristas, un número importante de ellos provinieron del interior del país. Esta mañana destacaron en la comercialización las distintas variedades de plátano y mango kafo. Otras frutas muy demandadas fueron la uva lavallet y la piña.

Las frutas más comercializadas esta madrugada fueron:

Ingreso de Productos frescos al Mercado Mayorista N°2- De Frutas (t)



- Plátano.-** En esta temporada la variedad de plátano más ofertada es el bizcocho o bizcochito, ésta variedad es muy agradable (dulce) y se caracteriza por tener un tamaño pequeño. Otras variedades de plátano que también gozaron de bastante demanda fueron bellaco y palillo. Las variedades antes mencionadas provienen de Leoncio Prado, Coronel Portillo y Tocache. Es importante mencionar que la variedad isla es constantemente muy solicitada.

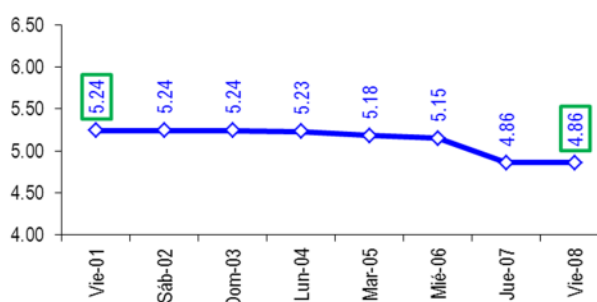
	Promedio Ult. 14 días	Viernes	Var. %
Plátano bellaco (selva)	1.52	1.54	1.32%
Plátano bizcocho (selva)	0.90	0.89	-1.11%
Plátano isla (selva)	1.29	1.22	-5.43%
Plátano manzano (selva)	0.96	0.96	0.00%
Plátano morado (selva)	1.29	1.42	10.08%
Plátano palillo (selva)	1.49	1.51	1.34%
Plátano seda (selva)	0.80	0.80	0.00%
Plátano seda congo (costa)	0.98	0.96	-2.04%



- Mango.-** Ante la ausencia de mango norteño (de Piura, principalmente), la oferta de mango kafo procedente de la costa central es la única que tiene presencia en el mercado. Esta variedad de mango fue muy requerida por comerciantes que vienen del interior del país. La presentación (cáscara) del mango kafo es verde y da la impresión que aún no está maduro, sin embargo es bastante dulce y su pulpa es de amarillo intenso.

Pollo en Pie (Centros de acopio) y Huevo

Precio del Pollo en Pie en Centros de Acopio (S/. por kg)
Período: Viernes 01- Viernes 08 de Junio



Pollo en pie.-

El precio de esta ave no varió respecto al jueves, esta mañana se vendió entre S/. 5.10 y S/. 4.80 por kilogramo. Mejoró la dinámica comercial, sin embargo en algunos centros de acopio no logró venderse la totalidad de la oferta.

PRODUCTO	Unidad de Medida	Precio Promedio		P R E C I O S		
		Ult. 14 días	Ult. 7 días	Jun-07	Vie-08	Variación (%)
Mercado Mayorista N°1 - La Parada						
Tuberculos y raices						
Camote amarillo	Kilo	1.32	1.31	1.26	1.30	3.2%
Camote morado	Kilo	1.20	1.17	1.15	1.15	0.0%
Olluco largo	Kilo	0.87	0.82	0.78	0.80	2.6%
Olluco redondo	Kilo	0.87	0.84	0.80	0.85	6.3%
Papa amarilla tumbay	Kilo	1.33	1.33	1.31	1.31	0.0%
Papa blanca	Kilo	0.61	0.59	0.60	0.63	5.0%
Papa canchan	Kilo	0.69	0.68	0.69	0.69	0.0%
Papa color	Kilo	0.70	0.70	0.71	0.73	2.8%
Papa huamantanga	Kilo	0.88	0.86	0.81	0.81	0.0%
Papa huayro	Kilo	0.88	0.88	0.88	0.85	-3.4%
Papa negra andina	Kilo	0.74	0.73	0.71	0.71	0.0%
Papa perricholi	Kilo	0.60	0.59	0.60	0.64	6.7%
Papa peruanita	Kilo	1.02	0.99	0.99	0.91	-8.1%
Papa unica	Kilo	0.73	0.73	0.75	0.78	4.0%
Papa yungay	Kilo	0.63	0.60	0.60	0.63	5.0%
Yuca amarilla	Kilo	1.14	1.12	1.15	1.15	0.0%
Hortalizas						
Aji escabeche fresco	Kilo	1.06	1.07	1.08	1.05	-2.8%
Aji rocoto	Kilo	2.43	2.16	2.57	2.36	-8.2%
Ajo criollo o napuri	Kilo	0.99	1.01	0.99	0.99	0.0%
Ajo morado	Kilo	2.12	2.23	2.35	2.35	0.0%
Cebolla cabeza blanca	6	1.82	1.45	1.33	1.63	22.6%
Cebolla cabeza roja	Kilo	1.67	1.74	1.68	1.68	0.0%
Choclo serrano semilla corriente	Kilo	1.01	1.05	1.09	1.09	0.0%
Choclo serrano tipo cusco	Kilo	1.73	1.75	1.85	1.86	0.5%
Tomate marzano	Kilo	1.09	1.07	1.06	1.06	0.0%
Zanahoria	Kilo	0.67	0.68	0.71	0.65	-8.5%
Zapallo macre	Kilo	1.00	0.97	0.93	0.93	0.0%
Legumbres						
Arveja verde americana	Kilo	2.94	2.71	2.25	2.30	2.2%
Arveja verde serrana	Kilo	2.20	2.11	1.80	1.65	-8.3%
Frijol verde canario	Kilo	2.52	2.54	2.50	2.43	-2.8%
Haba verde serrana	Kilo	0.72	0.74	0.90	0.95	5.6%
Vainita americana	Kilo	2.52	2.15	1.80	2.03	12.8%
Otros						
Limón sutil bolsa	Kilo	1.13	1.24	1.33	1.22	-8.3%
Limón sutil cañón	Kilo	1.70	1.83	2.01	1.85	-8.0%
Mercado Mayorista N°2 - De Frutas						
Chirimoya cumbe	Kilo	3.70	3.68	3.85	3.88	0.8%
Fresa aroma	Kilo	6.87	6.68	6.60	6.58	-0.3%
Granadilla (selva)	Kilo	2.59	2.69	2.38	2.38	0.0%
Guanábana (costa)	Kilo	2.26	2.20	2.30	2.30	0.0%
Guanábana (selva)	Kilo	2.34	2.30	2.40	2.40	0.0%
Kiwi (importado de Chile)	Kilo	3.60	3.60	3.67	3.67	0.0%
Lima dulce (costa)	Kilo	2.59	2.60	2.50	2.20	-12.0%
Mandarina satsuma (costa)	Kilo	1.09	1.08	1.10	1.08	-1.8%
Tangerina	Kilo	0.66	0.64	0.59	0.58	-1.7%
Mango kafro (costa)	Kilo	1.63	1.59	1.60	1.65	3.1%
Manzana cte./para agua	Kilo	1.16	1.16	1.15	1.16	0.9%
Manzana deliciosa (costa)	Kilo	1.66	1.69	1.70	1.70	0.0%
Manzana golden	Kilo	2.25	2.21	2.23	2.23	0.0%
Manzana israel	Kilo	1.37	1.31	1.28	1.33	3.9%
Melocotón durazno huayco	Kilo	3.25	3.31	3.44	3.44	0.0%
Melón coquito	Kilo	1.03	1.11	1.15	1.19	3.5%
Melón honey dew	Kilo	1.25	1.28	1.27	1.31	3.1%
Membrillo criollo	Kilo	1.21	1.22	1.23	1.23	0.0%
Membrillo serrano	Kilo	1.60	1.65	1.72	1.64	-4.7%
Naranja primavera (costa)	Kilo	1.12	1.12	1.10	1.10	0.0%
Tangelo (selva)	Kilo	1.09	1.03	0.93	0.90	-3.2%
Naranja valencia (selva)	Kilo	0.82	0.77	0.73	0.73	0.0%
Naranja washington (costa)	Kilo	1.53	1.61	1.75	1.78	1.7%
Palta criolla (selva)	Kilo	1.32	1.31	1.35	1.35	0.0%
Palta fuerte (costa)	Kilo	2.48	2.18	2.13	2.08	-2.3%
Palta hall (selva)	Kilo	1.42	1.42	1.42	1.40	-1.4%
Papaya (selva)	Kilo	1.69	1.56	1.65	1.65	0.0%
Pepino rayado	Kilo	1.71	1.74	2.08	2.23	7.2%
Piña cayena lisa	Kilo	2.64	2.62	2.48	2.75	10.9%
Piña criolla (selva)	Kilo	0.98	0.99	0.98	0.98	0.0%
Piña Golden	Kilo	2.28	2.25	2.15	2.44	13.5%
Piña selva o haway	Kilo	0.89	0.91	0.93	0.93	0.0%
Plátano bellaco (selva)	Kilo	1.52	1.53	1.54	1.54	0.0%
Plátano bizcocho (selva)	Kilo	0.90	0.91	0.89	0.91	2.2%
Plátano isla (selva)	Kilo	1.28	1.27	1.22	1.21	-0.8%
Plátano manzano (selva)	Kilo	0.96	0.97	0.96	0.96	0.0%
Plátano morado (selva)	Kilo	1.30	1.34	1.42	1.25	-12.0%
Plátano seda (selva)	Kilo	0.81	0.81	0.80	0.78	-2.5%
Plátano seda congo	Kilo	0.98	0.98	0.96	0.96	0.0%
Sandia	Kilo	1.07	1.10	1.13	1.13	0.0%
Toronja con pepa (costa)	Kilo	1.17	1.16	1.15	1.18	2.6%
Toronja con pepa (selva)	Kilo	1.76	1.77	1.75	1.75	0.0%
Tuna amarilla	Kilo	3.46	3.58	3.53	3.70	4.8%
Tuna blanca (costa/sierra)	Kilo	3.73	3.77	3.78	3.75	-0.8%
Tuna morada-rosada	Kilo	3.60	3.67	3.70	3.70	0.0%
Uva alfonso lavalett (negra)	Kilo	1.77	1.81	1.79	1.79	0.0%
Uva italia /americana (nacional)	Kilo	2.46	2.41	2.44	2.44	0.0%
Uva red globe	Kilo	2.99	2.99	2.98	2.98	0.0%

Elaboración : Ministerio de Agricultura-Oficina de Estudios Económicos y Estadísticos

Cetros de acopio de Aves vivas de Lima M. y Precios al por mayor de Huevo (Depositos ubicados en el distrito de La Victoria)

	Precio Max.	Precio Min.
Pollo en pie	S/. 5.10	S/. 4.80
Huevo	S/. 4.00	S/. 3.90

Nota: *1/ El Comportamiento del Precio se mide comparando el precio de hoy en relación al promedio móvil de los 7 días anteriores (Se utiliza la desviación estándar)