



PERÚ

Ministerio
de Agricultura

OEEE

Oficina de Estudios Económicos Estadísticos

12 de junio del 2012

SISAP Boletín diario de Abastecimiento y Precios Mayoristas

MERCADO MAYORISTA N° 1-LA PARADA

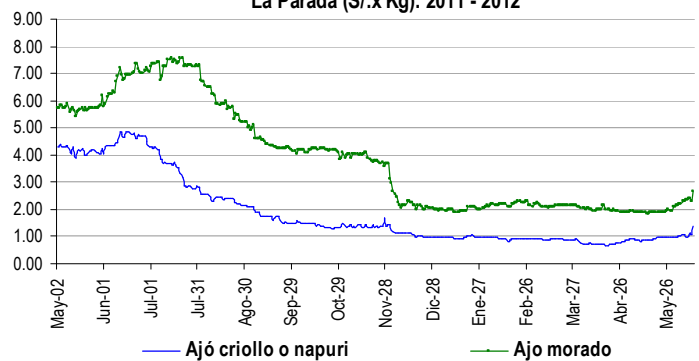
Oferta del día (por kg): Vainita americana (S/. 2.10) y papa peruanita (S/. 0.75)



Los precios del ajo subieron considerablemente respecto al lunes, comerciantes mayoristas manifestaron que parte de la producción de Junín se está orientando a Colombia. Por el contrario, la oferta de tomate se elevó y su precio disminuyó frente al día anterior. Otros productos que se ofertaron en cantidades altas fueron la arveja y el zapallo.

Esta madrugada ingresaron 3,538 toneladas de productos alimenticios, cantidad inferior en diez por ciento en comparación al promedio de los últimos cuatro martes.

Comportamiento del precio del Ajo en el Mercado Mayorista N°1-La Parada (S/.x Kg): 2011 - 2012



Tubérculos y raíces.- Esta mañana se reportó el ingreso de 1,495 toneladas de papa, cantidad inferior en siete por ciento en relación al promedio de los últimos cuatro martes. En cuanto a los precios, éstos no registraron cambios o bajaron respecto al lunes. Por mayor oferta, las variedades de papa que más descendieron de precio frente al día anterior fueron: amarilla tumbay de S/. 1.28 a S/. 1.10, perricholi de S/. 0.61 a S/. 0.56 y peruanita de S/. 0.84 a S/. 0.75 por kilogramo. Ayacucho y Junín siguen siendo los principales abastecedores de este tubérculo.

Hortalizas.- Si bien los mayores volúmenes de ajo provienen de Arequipa, los ingresos procedentes de Junín son importantes porque entre ambos satisfacen las necesidades de demanda. Esta mañana se ofertó menos ajo de lo requerido y sus precios subieron respecto al lunes: ajo criollo o napurí de S/. 1.09 a S/. 1.40 y ajo morado de S/. 2.30 a S/. 2.65 por kilogramo.

Como lo mencionamos al inicio, se recuperó el abastecimiento de tomate, esto presionó a que baje su precio respecto al lunes de S/. 1.16 a S/. 1.05 por kilogramo. Cabe recordar que el clima frío no es muy favorable para este cultivo, puesto que retrasa la maduración. Otras hortalizas que mejoraron su oferta por lo que sus precios bajaron fueron el zapallo macre de S/. 0.90 a S/. 0.83 por kilogramo y el ají rocoto de S/. 3.47 a S/. 3.39 por kilogramo.

Legumbres.- Mejoró el abastecimiento de arveja y vainita americana, en ese sentido sus precios decrecieron considerablemente respecto al lunes: arveja americana de S/. 2.35 a S/. 2.20, arveja serrana de S/. 1.65 a S/. 1.48 y vainita americana de S/. 3.20 a S/. 2.10 por kilogramo. La arveja procede de la sierra central, en tanto que la vainita proviene de la costa central del país.

Limón.- Por menor ingreso de limón en cajón subió su precio respecto al lunes. Ayer éste cítrico se ofertó en elevadas cantidades y su precio descendió considerablemente, sin embargo esta mañana volvió a disminuir la oferta y su precio nuevamente se elevó en gran magnitud, pasó de S/. 1.52 a S/. 1.85 por kilogramo.

MERCADO MAYORISTA N° 2 DE FRUTAS

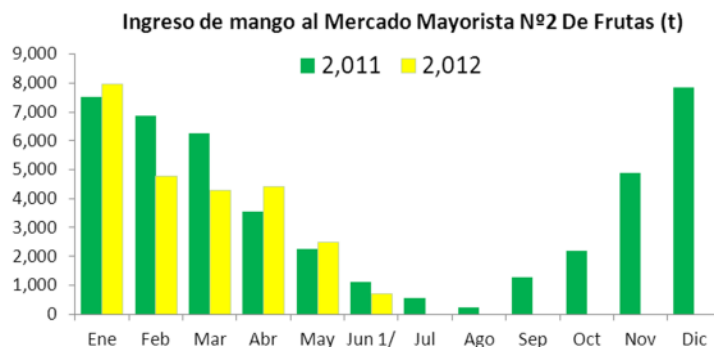
Oferta del día (por kg): Naranja valencia (S/. 0.71)

Abastecimiento.- La oferta de mango de la variedad kafo está descendiendo debido a que su temporada estacional de producción está terminando. Por el contrario, la campaña grande de cosechas de fresa está empezando y su oferta empieza a aumentar. Otros productos bastante comercializados fueron la piña y la mandarina satsuma.

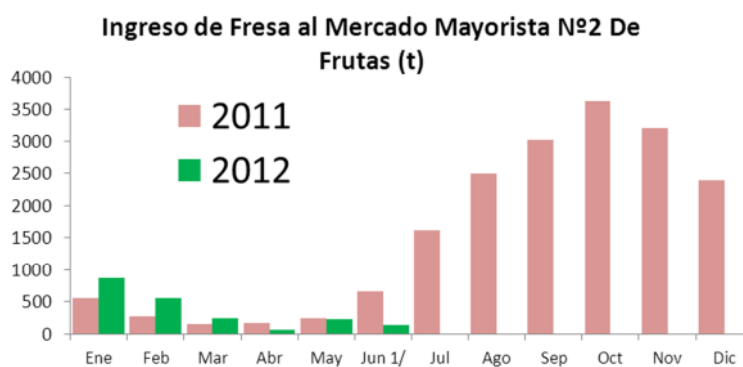
Esta mañana se reportó el ingreso de 2,070 toneladas de frutas, cantidad inferior en tres por ciento respecto al promedio de los últimos cuatro martes.

Frutas destacadas en la comercialización:

- Mango.-** Entre junio y setiembre se dan los más bajos niveles de oferta de mango. Actualmente la variedad con mayor presencia en la oferta es la kafo que proviene de la costa central: Hualal y Huaura (no hay mango del norte del país). Por menor oferta de mango kafo su precio subió de S/. 1.68 a S/. 2.38 por kilogramo.
- Fresa.-** En Huaura están cosechando fresa aroma, sin embargo debemos mencionar que en Hualal están por darse las primeras cosechas de esta fruta. La fresa es muy demandada porque además del consumo directo (jugos, principalmente), es muy solicitada por quienes elaboran postres (pasteles). Por mayor oferta de esta fruta, su precio descendió respecto al lunes de S/. 6.63 a S/. 5.25 por kilogramo.
- Mandarina.-** Está siendo muy demandada esta fruta, principalmente por comerciantes que vienen del interior del país. Ayer señalamos que la temporada de cosechas de esta fruta está decreciendo. Se espera que en las próximas semanas ingresen otras variedades con pepa, tales como: dorina, nova y fortuna, principalmente.



1/ La información de junio del 2012 es al día 11



1/ La información de junio del 2012 es al día 11

PRECIOS DE POLLO EN PIE (En centros de acopio)



Pollo en Pie.- El precio de esta ave bajó cuarenta céntimos de Nuevo Sol por Kilogramo, esta mañana se vendió entre S/. 4.35 y S/. 4.60 por kilogramo. Aun cuando el precio bajó, la oferta no terminó de venderse; quedaron excedentes en altas cantidades.

PRODUCTO	Unidad de Medida	Precio Promedio		P R E C I O S		
		Ult. 14 días	Ult. 7 días	Lun-11	Mar-12	Variación (%)
Mercado Mayorista N°1 - La Parada						
Tuberculos y raíces						
Camote amarillo	Kilo	1.30	1.28	1.28	1.28	0.0%
Camote morado	Kilo	1.17	1.15	1.10	1.14	3.6%
Olluco largo	Kilo	0.83	0.81	0.85	0.81	-4.7%
Olluco redondo	Kilo	0.84	0.83	0.85	0.81	-4.7%
Papa amarilla tumbay	Kilo	1.32	1.30	1.28	1.10	-14.1%
Papa blanca	Kilo	0.60	0.61	0.61	0.59	-3.3%
Papa canchan	Kilo	0.68	0.68	0.66	0.66	0.0%
Papa color	Kilo	0.70	0.70	0.69	0.69	0.0%
Papa huamantanga	Kilo	0.86	0.84	0.85	0.85	0.0%
Papa huayro	Kilo	0.87	0.87	0.85	0.85	0.0%
Papa negra andina	Kilo	0.73	0.72	0.71	0.69	-2.8%
Papa perricholi	Kilo	0.60	0.60	0.61	0.56	-8.2%
Papa peruanita	Kilo	0.96	0.89	0.84	0.75	-10.7%
Papa unica	Kilo	0.73	0.74	0.73	0.73	0.0%
Papa yungay	Kilo	0.61	0.62	0.63	0.63	0.0%
Yuca amarilla	Kilo	1.13	1.12	1.15	1.16	0.9%
Hortalizas						
Aji escabeche fresco	Kilo	1.06	1.07	1.05	1.03	-1.9%
Aji rocoto	Kilo	2.47	2.83	3.47	3.39	-2.3%
Ajo criollo o napuri	Kilo	1.02	1.04	1.09	1.40	28.4%
Ajo morado	Kilo	2.24	2.34	2.30	2.65	15.2%
Cebolla cabeza blanca	6	1.56	1.51	1.58	1.50	-5.1%
Cebolla cabeza roja	Kilo	1.73	1.70	1.68	1.70	1.2%
Choclo serrano semilla corriente	Kilo	1.02	1.03	0.91	1.00	9.9%
Choclo serrano tipo cusco	Kilo	1.78	1.85	1.85	1.86	0.5%
Tomate marzano	Kilo	1.09	1.08	1.16	1.05	-9.5%
Zanahoria	Kilo	0.67	0.69	0.73	0.73	0.0%
Zapallo macre	Kilo	0.96	0.92	0.90	0.83	-7.8%
Legumbres						
Arveja verde americana	Kilo	2.63	2.47	2.35	2.20	-6.4%
Arveja verde serrana	Kilo	1.96	1.79	1.65	1.48	-10.3%
Frijol verde canario	Kilo	2.51	2.49	2.38	2.38	0.0%
Haba verde serrana	Kilo	0.84	0.99	1.25	1.25	0.0%
Vainita americana	Kilo	2.31	2.26	3.20	2.10	-34.4%
Otros						
Limón sutil bolsa	Kilo	1.20	1.28	1.22	1.22	0.0%
Limón sutil cajón	Kilo	1.76	1.86	1.52	1.85	21.7%
Mercado Mayorista N°2 - De Frutas						
Chirimoya cumbe	Kilo	3.79	3.93	4.13	4.15	0.5%
Fresa aroma	Kilo	6.69	6.60	6.63	5.25	-20.8%
Granadilla (selva)	Kilo	2.62	2.40	2.33	2.52	8.2%
Guanábana (costa)	Kilo	2.27	2.31	2.40	2.43	1.3%
Guanábana (selva)	Kilo	2.35	2.39	2.50	2.53	1.2%
Kiwi (importado de Chile)	Kilo	3.62	3.63	3.67	3.75	2.2%
Mandarina satsuma (costa)	Kilo	1.07	1.08	1.08	1.08	0.0%
Tangerina	Kilo	0.62	0.59	0.58	0.58	0.0%
Mango kafro (costa)	Kilo	1.62	1.63	1.68	2.38	41.7%
Manzana cte./para agua	Kilo	1.16	1.16	1.16	1.16	0.0%
Manzana delicia (costa)	Kilo	1.69	1.70	1.70	1.68	-1.2%
Manzana golden	Kilo	2.22	2.21	2.20	2.10	-4.5%
Manzana roja (imp.de Chile)	Kilo	3.12	3.13	3.13	3.21	2.6%
Manzana israel	Kilo	1.32	1.26	1.15	1.13	-1.7%
Manzana winter	Kilo	1.47	1.45	1.43	1.42	-0.7%
Maracuyá (costa)	Kilo	1.31	1.39	1.40	1.38	-1.4%
Melocotón blanquillo	Kilo	3.15	3.20	3.23	3.19	-1.2%
Melocotón durazno huayco	Kilo	3.33	3.44	3.40	3.48	2.4%
Melón coquito	Kilo	1.11	1.15	1.19	1.15	-3.4%
Melón honey dew	Kilo	1.29	1.30	1.33	1.35	1.5%
Naranja primavera (costa)	Kilo	1.13	1.13	1.20	1.30	8.3%
Tangelo (selva)	Kilo	1.01	0.94	0.88	0.93	5.7%
Naranja valencia (selva)	Kilo	0.77	0.74	0.71	0.71	0.0%
Naranja washington (costa)	Kilo	1.63	1.78	1.88	1.78	-5.3%
Palta criolla (selva)	Kilo	1.32	1.33	1.33	1.33	0.0%
Palta dedo (costa)	Kilo	3.43	3.34	3.10	3.10	0.0%
Palta fuerte (costa)	Kilo	2.21	2.11	2.08	2.38	14.4%
Palta hall (selva)	Kilo	1.42	1.41	1.42	1.40	-1.4%
Papaya (selva)	Kilo	1.61	1.65	1.60	1.79	11.9%
Pepino rayado	Kilo	1.85	2.04	2.05	2.13	3.9%
Piña cayena lisa	Kilo	2.67	2.70	2.85	2.83	-0.7%
Piña criolla (selva)	Kilo	0.99	0.99	1.00	0.98	-2.0%
Piña Golden	Kilo	2.32	2.36	2.52	2.60	3.2%
Piña selva o haway	Kilo	0.90	0.92	0.93	0.93	0.0%
Plátano bellaco (selva)	Kilo	1.52	1.53	1.54	1.55	0.6%
Plátano bizcocho (selva)	Kilo	0.91	0.91	0.91	1.02	12.1%
Plátano isla (selva)	Kilo	1.26	1.24	1.22	1.26	3.3%
Plátano manzano (selva)	Kilo	0.97	0.98	1.00	1.00	0.0%
Plátano morado (selva)	Kilo	1.31	1.32	1.31	1.31	0.0%
Plátano pailillo (selva)	Kilo	1.49	1.51	1.54	1.55	0.6%
Plátano seda (selva)	Kilo	0.84	0.86	0.95	0.96	1.1%
Plátano seda congo	Kilo	0.94	0.88	0.79	0.79	0.0%
Sandia	Kilo	1.09	1.10	1.05	1.13	7.6%
Toronja con pepa (costa)	Kilo	1.16	1.15	1.17	1.21	3.4%
Toronja con pepa (selva)	Kilo	1.75	1.73	1.71	1.81	5.8%
Tuna amarilla	Kilo	3.57	3.59	3.60	3.40	-5.6%
Tuna blanca (costa/sierra)	Kilo	3.77	3.79	3.83	3.83	0.0%
Tuna morada-rosada	Kilo	3.67	3.69	3.73	3.63	-2.7%
Uva alfonso lavalett (negra)	Kilo	1.79	1.77	1.77	1.77	0.0%
Uva italia /americana (nacional)	Kilo	2.43	2.39	2.44	2.50	2.5%
Uva red globe	Kilo	2.99	2.99	2.98	2.98	0.0%

Elaboración : Ministerio de Agricultura-Oficina de Estudios Económicos y Estadísticos

Cetros de acopio de Aves vivas de Lima M. y Precios al por mayor de Huevo (Depositos ubicados en el distrito de La Victoria)

	Precio Max.	Precio. Min.
Pollo en pie	S/. 4.60	S/. 4.35

