



PERÚ

Ministerio de Agricultura



OEEE

Oficina de Estudios Económicos Estadísticos

14 de junio del 2012

SISAP *Boletín diario de Abastecimiento y Precios Mayoristas*



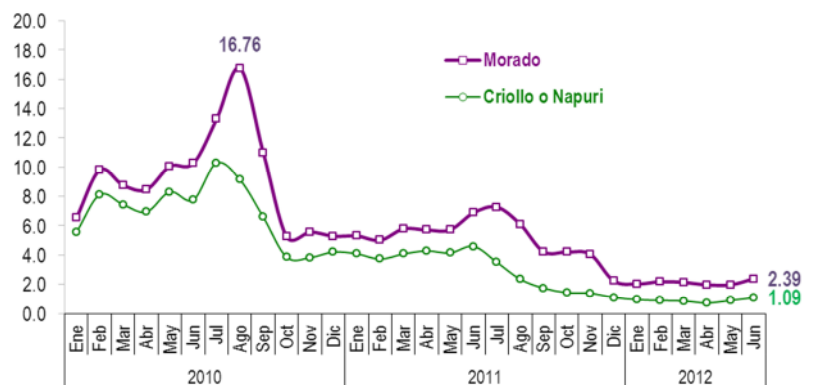
MERCADO MAYORISTA N° 1-LA PARADA

Oferta del día (por kg): Limón en cajón (S/. 1.58)

Esta madrugada destacó la mayor oferta de limón en cajón. En las últimas semanas los ingresos de limón en cajón han sido muy irregulares, esto ha conllevando a que su precio fluctúe fuertemente de un día a otro. Otro producto que se vendió en cantidades importantes y con buena calidad fue la papa amarilla.

Esta madrugada ingresaron 3,531 toneladas de productos alimenticios, cantidad muy similar al promedio de los últimos cuatro jueves.

Precios promedio mensual del Ajo en el Mercado Mayorista N°1 - La Parada: 2010 - 2012 (S/. por Kg)



Tubérculos.- Esta mañana ingresaron 1,524 toneladas de papa, cantidad muy parecida respecto al promedio de los últimos cuatro jueves.

La mayor oferta de papa amarilla tumbay conllevó a una baja de su precio respecto al miércoles, pasó de S/. 1.10 a S/. 1.01 por kilogramo, ésta variedad generalmente proviene de Huánuco. Sin embargo, debemos indicar que por mejor calidad de la variedad perricholi, su precio subió frente al día anterior de S/. 0.56 a S/.0.61 por kilogramo, ésta última variedad proviene en volúmenes importantes de Arequipa.

Hortalizas.- El incremento de la oferta de ají rocoto ocasionó una baja de su precio en relación al miércoles de S/. 3.39 a S/. 2.82 por kilogramo. La diferencia entre el rocoto que proviene de la selva y el rocoto de la costa es el tamaño, generalmente el rocoto de la selva es más grande y es el que más se utiliza en la preparación del famoso "rocoto relleno". En los últimos días el precio del ajo criollo o napuri ha registrado alzas leves pero continuas, respecto al día anterior su precio subió de S/. 1.38 a S/. 1.43 por kilogramo.

Legumbres.- Esta mañana se ofertó altas cantidades de arveja americana y vainita americana, en ese sentido, sus precios bajaron respecto al miércoles de S/. 2.08 a S/. 2.00 y de S/. 2.45 a S/. 2.15 por kilogramo, respectivamente. En cambio, el menor abastecimiento de arveja verde serrana condujo a un alza de su precio, pasó de S/. 1.30 a S/. 1.45 por kilogramo. La arveja proviene mayormente de la sierra, mientras que la vainita procede de la costa.

Limón.- A diferencia del limón en bolsa que viene completamente de Piura, el limón en cajón procede tanto de Piura como de Lambayeque, siendo los ingresos de Lambayeque levemente mayores en comparación a los de Piura. Esta madrugada por mayor ingreso de limón en cajón su precio decayó considerablemente respecto al día anterior de S/. 1.85 a S/. 1.58 por kilogramo.

MERCADO MAYORISTA N° 2 DE FRUTAS

Oferta del día (por kg): Guanábana selva (S/. 2.55)

Están terminando las cosechas de ciruela roja, pero empezó a ofertarse ciruela santa rosa, ésta variedad se oferta entre enero y julio, mayormente. Asimismo, se apreció bastante oferta de palta proveniente de las tres regiones naturales del país.

Esta mañana se reportó el ingreso de 1,780 toneladas de frutas, cantidad superior en uno por ciento respecto al promedio de los últimos cuatro jueves.

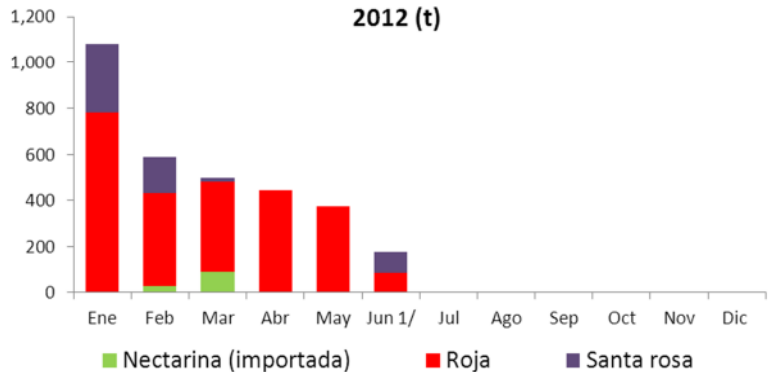
Frutas destacadas en la comercialización:

- **Ciruela.-** No obstante la oferta y la demanda de este producto no es masiva, algunos comerciantes minoristas la compran para ofrecer más alternativas de fruta al público consumidor. Esta mañana aumentó la oferta de la variedad santa rosa la cual se estuvo vendiendo entre S/. 3.30 y S/. 3.50 por kilogramo. La ciruela santa rosa proviene de Huarochirí (departamento de Lima).
- **Palta.-** Hay bastante competencia entre las diversas variedades de palta, siendo la más ofertada la *fuerte* que proviene de la costa y de la sierra, de ambas procedencias la que viene de la sierra, por su calidad, es la que tiene mayor precio y también más aceptación por los comerciantes minoristas. De la selva, las variedades criolla y hall se vienen ofertando en volúmenes elevados, a lo que los comerciantes mayoristas manifiestan que las cosechas de ambas variedades son sobresalientes en comparación a las campañas pasadas.

Precios de Palta en el Mercado Mayorista N°2- De Frutas

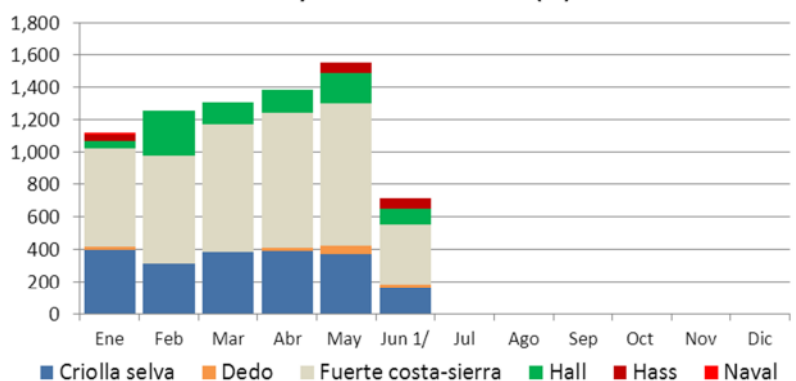
Palta	Procedencia	Unidad de venta	Precio (S/.)	
			Mínimo	Máximo
Fuerte	Huaral, Huarochirí, Huaraz, Arequipa y Andahuaylas	kg	2.30	2.50
Dedo	Huaral y Huaura	Kg	3.00	3.20
Hass	Ica y Chincha	Kg	1.50	1.70
Criolla	Chanchamayo y Satipo	Cajón: 12 kg	16.00	18.00
Hall	Chanchamayo y Satipo	Cajón: 12 kg	17.00	18.00

Ingreso de Ciruela al Mercado Mayorista N°2 de Frutas: 2012 (t)



1/ La información de junio del 2012 es al día 13

2012: Ingreso de palta según variedad al Mercado Mayorista N°1 La Parada (t)



1/ La información de junio del 2012 es al día 13

PRECIOS DE POLLO EN PIE (En centros de acopio)



Pollo en pie.- Bajó treinta céntimos de Nuevo Sol por kilogramo el precio de esta ave, esta mañana se vendió entre S/. 4.30 y S/. 4.00 por kilogramo. Entre el jueves de la semana pasada y hoy el precio de esta ave decreció alrededor de setenta céntimos de Nuevo Sol por kilogramo.

PRODUCTO	Unidad de Medida	Precio Promedio		P R E C I O S		
		Ult. 14 días	Ult. 7 días	Mié-13	Jue-14	Variación (%)
Mercado Mayorista N°1 - La Parada						
Tuberculos y raices						
Camote amarillo	Kilo	1.29	1.27	1.23	1.24	0.8%
Camote morado	Kilo	1.16	1.14	1.16	1.16	0.0%
Olluco largo	Kilo	0.81	0.80	0.75	0.75	0.0%
Olluco redondo	Kilo	0.83	0.82	0.80	0.78	-2.5%
Papa amarilla tumbay	Kilo	1.28	1.23	1.10	1.01	-8.2%
Papa blanca	Kilo	0.60	0.61	0.59	0.60	1.7%
Papa canchan	Kilo	0.68	0.67	0.66	0.69	4.5%
Papa color	Kilo	0.70	0.70	0.68	0.70	2.9%
Papa huamantanga	Kilo	0.85	0.83	0.85	0.85	0.0%
Papa huayro	Kilo	0.87	0.85	0.85	0.81	-4.7%
Papa negra andina	Kilo	0.72	0.71	0.68	0.68	0.0%
Papa perricholi	Kilo	0.59	0.60	0.56	0.61	8.9%
Papa peruanita	Kilo	0.91	0.85	0.76	0.78	2.6%
Papa unica	Kilo	0.73	0.74	0.71	0.73	2.8%
Papa yungay	Kilo	0.61	0.63	0.63	0.61	-3.2%
Yuca amarilla	Kilo	1.13	1.13	1.13	1.13	0.0%
Hortalizas						
Aji escabeche fresco	Kilo	1.06	1.05	1.03	1.03	0.0%
Aji rocoto	Kilo	2.63	3.09	3.39	2.82	-16.8%
Ajo criollo o napuri	Kilo	1.08	1.14	1.38	1.43	3.6%
Ajo morado	Kilo	2.33	2.45	2.70	2.73	1.1%
Cebolla cabeza blanca	6	1.49	1.53	1.50	1.50	0.0%
Cebolla cabeza roja	Kilo	1.72	1.70	1.75	1.78	1.7%
Choclo serrano semilla corriente	Kilo	1.03	1.02	1.09	1.09	0.0%
Choclo serrano tipo cusco	Kilo	1.81	1.86	1.86	1.86	0.0%
Tomate marzano	Kilo	1.08	1.08	1.05	1.06	1.0%
Zanahoria	Kilo	0.68	0.68	0.67	0.67	0.0%
Zapallo macre	Kilo	0.93	0.89	0.83	0.86	3.6%
Legumbres						
Arveja verde americana	Kilo	2.53	2.30	2.08	2.00	-3.8%
Arveja verde serrana	Kilo	1.87	1.60	1.30	1.45	11.5%
Frijol verde canario	Kilo	2.49	2.43	2.45	2.45	0.0%
Haba verde serrana	Kilo	0.92	1.10	1.10	1.10	0.0%
Vainita americana	Kilo	2.25	2.33	2.45	2.15	-12.2%
Otros						
Limón sutil bolsa	Kilo	1.24	1.24	1.22	1.25	2.5%
Limón sutil cajón	Kilo	1.82	1.80	1.85	1.58	-14.6%
Mercado Mayorista N°2 - De Frutas						
Chirimoya cumbe	Kilo	3.86	4.07	4.15	4.43	6.7%
Fresa aroma	Kilo	6.44	6.20	5.15	5.15	0.0%
Granadilla (selva)	Kilo	2.56	2.43	2.62	2.88	9.9%
Guanábana (costa)	Kilo	2.29	2.39	2.50	2.50	0.0%
Guanábana (selva)	Kilo	2.38	2.47	2.63	2.55	-3.0%
Kiwi (importado de Chile)	Kilo	3.64	3.70	3.75	3.67	-2.1%
Mandarina satsuma (costa)	Kilo	1.08	1.09	1.08	1.08	0.0%
Tangerina	Kilo	0.61	0.58	0.59	0.64	8.5%
Mango kafro (costa)	Kilo	1.74	1.89	2.65	2.73	3.0%
Manzana cte./para agua	Kilo	1.16	1.16	1.15	1.15	0.0%
Manzana delicia (costa)	Kilo	1.69	1.70	1.68	1.64	-2.4%
Manzana golden	Kilo	2.20	2.18	2.13	2.10	-1.4%
Manzana roja (imp.de Chile)	Kilo	3.12	3.14	3.08	3.08	0.0%
Manzana israel	Kilo	1.26	1.22	1.08	1.38	27.8%
Manzana winter	Kilo	1.46	1.46	1.51	1.51	0.0%
Maracuyá (costa)	Kilo	1.34	1.39	1.38	1.28	-7.2%
Melocotón blanquillo	Kilo	3.16	3.22	3.19	3.19	0.0%
Melocotón durazno huayco	Kilo	3.38	3.46	3.52	3.48	-1.1%
Melón coquito	Kilo	1.14	1.17	1.19	1.19	0.0%
Melón honey dew	Kilo	1.30	1.32	1.40	1.39	-0.7%
Naranja primavera (costa)	Kilo	1.14	1.16	1.10	1.20	9.1%
Tangelo (selva)	Kilo	0.98	0.91	0.93	0.93	0.0%
Naranja valencia (selva)	Kilo	0.75	0.72	0.71	0.71	0.0%
Naranja washington (costa)	Kilo	1.70	1.79	1.75	1.73	-1.1%
Palta criolla (selva)	Kilo	1.33	1.35	1.40	1.44	2.9%
Palta dedo (costa)	Kilo	3.39	3.19	3.10	3.10	0.0%
Palta fuerte (costa)	Kilo	2.18	2.18	2.38	2.38	0.0%
Palta hall (selva)	Kilo	1.41	1.41	1.44	1.44	0.0%
Papaya (selva)	Kilo	1.63	1.70	1.90	1.96	3.2%
Pepino rayado	Kilo	1.94	2.17	2.28	2.33	2.2%
Piña cayena lisa	Kilo	2.71	2.77	2.93	2.90	-1.0%
Piña criolla (selva)	Kilo	0.99	0.99	0.98	1.02	4.1%
Piña Golden	Kilo	2.36	2.45	2.60	2.44	-6.2%
Piña selva o haway	Kilo	0.92	0.92	0.93	0.93	0.0%
Plátano bellaco (selva)	Kilo	1.53	1.53	1.46	1.45	-0.7%
Plátano bizcocho (selva)	Kilo	0.93	0.94	1.02	0.98	-3.9%
Plátano isla (selva)	Kilo	1.26	1.23	1.25	1.22	-2.4%
Plátano manzano (selva)	Kilo	0.97	0.98	0.98	1.03	5.1%
Plátano morado (selva)	Kilo	1.33	1.32	1.39	1.40	0.7%
Plátano palillo (selva)	Kilo	1.50	1.51	1.46	1.46	0.0%
Plátano seda (selva)	Kilo	0.86	0.91	0.96	0.96	0.0%
Plátano seda congo	Kilo	0.91	0.83	0.80	0.80	0.0%
Sandia	Kilo	1.11	1.11	1.13	1.15	1.8%
Toronja con pepa (costa)	Kilo	1.16	1.17	1.23	1.23	0.0%
Toronja con pepa (selva)	Kilo	1.75	1.74	1.83	1.81	-1.1%
Tuna amarilla	Kilo	3.56	3.55	3.40	3.60	5.9%
Tuna blanca (costa/sierra)	Kilo	3.78	3.80	3.78	3.80	0.5%
Tuna morada-rosada	Kilo	3.68	3.68	3.60	3.73	3.6%
Uva alfonso lavalett (negra)	Kilo	1.79	1.76	1.73	1.71	-1.2%
Uva italia /americana (nacional)	Kilo	2.42	2.46	2.54	2.63	3.5%
Uva red globe	Kilo	2.99	2.99	2.98	3.06	2.7%

Elaboración : Ministerio de Agricultura-Oficina de Estudios Económicos y Estadísticos

Cetros de acopio de Aves vivas de Lima M. y Precios al por mayor de Huevo (Depositos ubicados en el distrito de La Victoria)

	Precio Max.	Precio. Min.
Pollo en pie	S/. 4.30	S/. 4.00

