



PERÚ

Ministerio de Agricultura



OEEE

Oficina de Estudios Económicos Estadísticos

15 de junio del 2012

SISAP Boletín diario de Abastecimiento y Precios Mayoristas

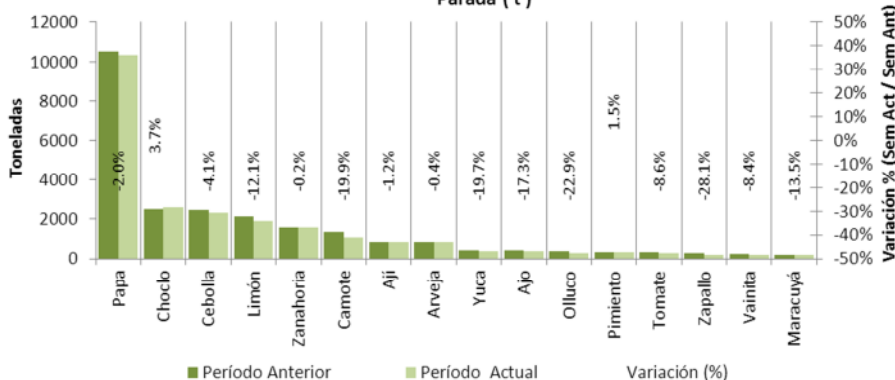


MERCADO MAYORISTA N° 1-LA PARADA Oferta del día (por kg.): Aji rocoto (S/. 2.32)

La oferta de legumbres fue mayor a las necesidades de demanda, en ese sentido sus precios tendieron a bajar, principalmente de la arveja. En cambio, ante la menor oferta de choclo se registró un incremento de sus precios.

Esta madrugada ingresaron 3,834 toneladas de productos alimenticios, cantidad inferior en trece por ciento respecto al promedio de los últimos cuatro viernes.

Ingreso acumulado de principales productos frescos al Mercado Mayorista N°1 - La Parada (t)



Periodo actual: Del 09 al 15 de junio.
Periodo anterior: Del 02 al 08 de junio

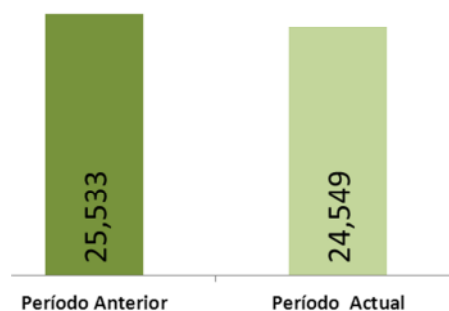
Tubérculos.- Esta mañana ingresaron 1,541 toneladas de papa, cifra inferior en diecinueve por ciento respecto al promedio de los últimos cuatro viernes. No obstante el menor ingreso de este tubérculo, las existencias de los días anteriores más el ingreso de hoy fueron suficientes para satisfacer las necesidades de demanda, en ese sentido los precios de las diferentes variedades experimentaron leves cambios e incluso bajaron respecto al jueves, excepto en la variedad huayro que, por buena calidad de este producto su precio subió en relación al día anterior de S/. 0.81 a S/. 0.85 por kilogramo. Recordemos que la totalidad de la oferta de papa proviene de la sierra central del país.

Hortalizas.- La menor oferta de choclo conllevó a alzas en sus precios respecto al día anterior: choclo tipo cusco de S/. 1.86 a S/. 2.08 y choclo semilla corriente de S/. 1.09 a S/. 1.16 por kilogramo. La mayor oferta de choclo proviene de la sierra central del país (Junín, Ancash y Pasco, principalmente), mientras que el choclo que viene de la costa procede mayormente de Lima y La Libertad.

Legumbres.- Por mayor oferta de las tres variedades de arveja bajaron sus precios respecto al jueves: arveja americana de S/. 2.00 a S/. 1.93, arveja azul de S/. 1.90 a S/. 1.65 y arveja verde serrana de S/. 1.45 a S/. 1.15 por kilogramo. Los mayores ingresos de arveja son de la sierra central del país (Junín, Pasco y Huancavelica).

Limón.- Luego de varios días en que el precio del limón en bolsa no había registrado cambios, esta mañana la mayor demanda del limón en bolsa conllevó a un incremento de su precio respecto al día anterior de S/. 1.25 a S/. 1.33 por kilogramo. El precio del limón en cajón no varió respecto al jueves, continúa vendiéndose en S/. 1.58 por kilogramo.

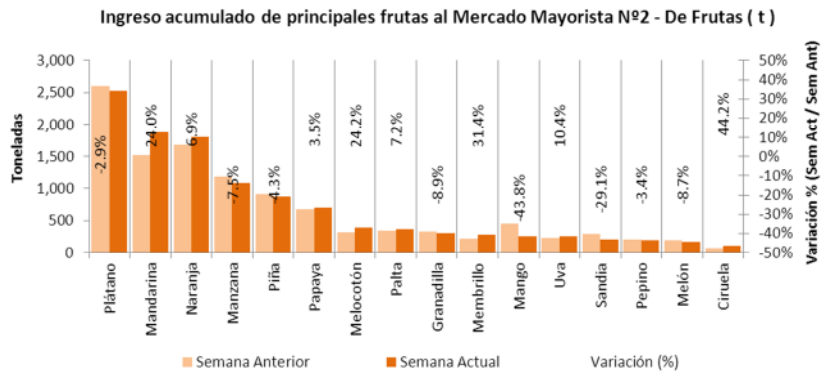
Ingreso acumulado semanal de productos frescos al Mercado Mayorista N°1-La Parada (t)



MERCADO MAYORISTA N° 2 DE FRUTAS

Oferta del día (por kg.): Manzana delicia (S/. 1.59)

Los cítricos siguen siendo los principales productos demandados. Una noticia que debemos destacar es que empezó a cosecharse y por ende a comercializarse otras variedades de mandarina, principalmente la clementina. Asimismo, también empezó a elevarse la oferta de pepino rayado.



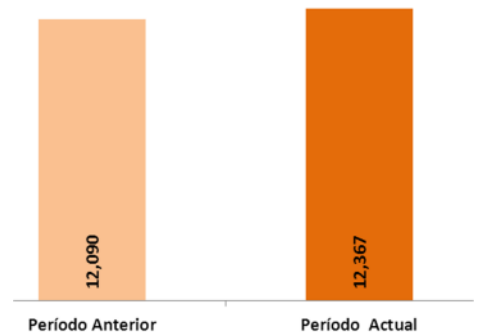
Esta mañana se reportó el ingreso de 1,880 toneladas de frutas, cantidad inferior en tres por ciento respecto al promedio de los últimos cuatro viernes.

Periodo actual: Del 09 al 15 de junio.
Periodo anterior: Del 02 al 08 de junio

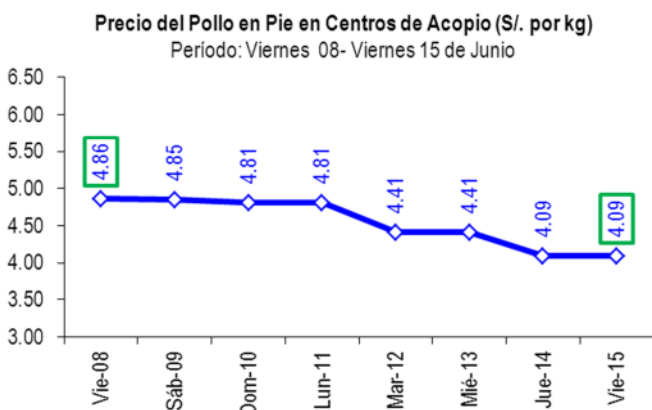
Frutas destacadas en la comercialización:

- Cítricos.-** Además de la mandarina satsuma que sigue ofertándose en altas cantidades (aun cuando su temporada de cosechas está en declive) empezó a comercializarse la variedad clementina, la cual se negocia en los supermercados y en algunos mercados minoristas. Otros cítricos que compiten en la oferta de cítricos son la naranja (valencia, principalmente) y el tangelo selva. Recomendamos consumir cítricos, puesto que estos se ofertan en altas cantidades y con buena calidad.
- Pepino.-** La oferta de esta fruta empezó a crecer y se estima que hasta enero del próximo año la oferta aumentará considerablemente. A los ingresos de Huaral, Huaura y Cañete se han sumado los ingresos provenientes de Ica y Pisco. En la presente campaña de cosechas se observa un producto con muy buena calidad.

Ingreso acumulado semanal de frutas al Mercado Mayorista N°2 - De Frutas(t)



Pollo en Pie (Centros de acopio)



Pollo en pie.- Respecto al jueves se mantiene estable el precio de esta ave, esta mañana se vendió entre S/. 4.30 y S/. 4.00 por kilogramo. El comercio mejoró, sin embargo en algunos centros de acopio quedaron excedentes. Es importante mencionar que la demanda de pollo orientado a la preparación de polladas fue mínima.

PRODUCTO	Unidad de Medida	Precio Promedio		P R E C I O S		
		Ult. 14 días	Ult. 7 días	Jue-14	Vie-15	Variación (%)
Mercado Mayorista N°1 - La Parada						
Tuberculos y raíces						
Camote amarillo	Kilo	1.28	1.27	1.24	1.20	-3.2%
Camote morado	Kilo	1.16	1.14	1.16	1.18	1.7%
Olluco largo	Kilo	0.80	0.79	0.75	0.75	0.0%
Olluco redondo	Kilo	0.82	0.82	0.78	0.78	0.0%
Papa amarilla tumbay	Kilo	1.26	1.19	1.01	1.01	0.0%
Papa blanca	Kilo	0.60	0.61	0.60	0.58	-3.3%
Papa canchan	Kilo	0.68	0.67	0.69	0.69	0.0%
Papa color	Kilo	0.70	0.69	0.70	0.70	0.0%
Papa huamantanga	Kilo	0.84	0.84	0.85	0.78	-8.2%
Papa huayro	Kilo	0.86	0.84	0.81	0.85	4.9%
Papa negra andina	Kilo	0.72	0.70	0.68	0.68	0.0%
Papa perricholi	Kilo	0.60	0.60	0.61	0.56	-8.2%
Papa peruanita	Kilo	0.90	0.82	0.78	0.78	0.0%
Papa unica	Kilo	0.74	0.73	0.73	0.73	0.0%
Papa yungay	Kilo	0.61	0.63	0.61	0.60	-1.6%
Yuca amarilla	Kilo	1.13	1.13	1.13	1.05	-7.1%
Hortalizas						
Aji escabeche fresco	Kilo	1.06	1.04	1.03	1.03	0.0%
Aji rocoto	Kilo	2.65	3.12	2.82	2.32	-17.7%
Ajo criollo o napuri	Kilo	1.11	1.20	1.43	1.50	4.9%
Ajo morado	Kilo	2.38	2.50	2.73	2.73	0.0%
Cebolla cabeza blanca	6	1.49	1.56	1.50	1.50	0.0%
Cebolla cabeza roja	Kilo	1.72	1.71	1.78	1.78	0.0%
Choclo serrano semilla corriente	Kilo	1.04	1.02	1.09	1.16	6.4%
Choclo serrano tipo cusco	Kilo	1.83	1.86	1.86	2.08	11.8%
Tomate marzano	Kilo	1.07	1.08	1.06	1.11	4.7%
Zanahoria	Kilo	0.68	0.68	0.67	0.67	0.0%
Zapallo macre	Kilo	0.92	0.88	0.86	0.84	-2.3%
Legumbres						
Arveja verde americana	Kilo	2.45	2.27	2.00	1.93	-3.5%
Arveja verde serrana	Kilo	1.80	1.55	1.45	1.15	-20.7%
Frijol verde canario	Kilo	2.49	2.43	2.45	2.15	-12.2%
Haba verde serrana	Kilo	0.94	1.11	0.95	0.95	0.0%
Vainita americana	Kilo	2.22	2.38	2.15	2.10	-2.3%
Otros						
Limón sutil bolsa	Kilo	1.24	1.22	1.25	1.33	6.4%
Limón sutil cajón	Kilo	1.81	1.74	1.58	1.58	0.0%
Mercado Mayorista N°2 - De Frutas						
Chirimoya cumbe	Kilo	3.93	4.15	4.43	4.53	2.3%
Fresa aroma	Kilo	6.34	5.99	5.15	5.13	-0.4%
Granadilla (selva)	Kilo	2.56	2.50	2.88	2.88	0.0%
Guanábana (costa)	Kilo	2.32	2.42	2.50	2.53	1.2%
Guanábana (selva)	Kilo	2.40	2.49	2.55	2.63	3.1%
Kiwi (importado de Chile)	Kilo	3.65	3.70	3.67	3.67	0.0%
Mandarina satsuma (costa)	Kilo	1.08	1.09	1.08	1.08	0.0%
Tangerina	Kilo	0.61	0.58	0.64	0.63	-1.6%
Mango kafro (costa)	Kilo	1.82	2.06	2.73	3.13	14.7%
Manzana cte./para agua	Kilo	1.16	1.16	1.15	1.14	-0.9%
Manzana delicia (costa)	Kilo	1.69	1.69	1.64	1.59	-3.0%
Manzana golden	Kilo	2.19	2.17	2.10	2.13	1.4%
Manzana roja (imp.de Chile)	Kilo	3.13	3.13	3.08	3.08	0.0%
Manzana israel	Kilo	1.27	1.24	1.38	1.48	7.2%
Manzana winter	Kilo	1.47	1.47	1.51	1.53	1.3%
Maracuyá (costa)	Kilo	1.35	1.38	1.28	1.33	3.9%
Melocotón blanquillo	Kilo	3.18	3.22	3.19	3.15	-1.3%
Melocotón durazno huayco	Kilo	3.40	3.46	3.48	3.48	0.0%
Melón coquito	Kilo	1.15	1.18	1.19	1.21	1.7%
Melón honey dew	Kilo	1.31	1.34	1.39	1.36	-2.2%
Naranja primavera (costa)	Kilo	1.14	1.17	1.20	1.23	2.5%
Tangelo (selva)	Kilo	0.96	0.91	0.93	0.93	0.0%
Naranja valencia (selva)	Kilo	0.74	0.72	0.71	0.77	8.5%
Naranja washington (costa)	Kilo	1.71	1.79	1.73	1.73	0.0%
Palta criolla (selva)	Kilo	1.34	1.36	1.44	1.46	1.4%
Palta dedo (costa)	Kilo	3.34	3.15	3.10	3.10	0.0%
Palta fuerte (costa)	Kilo	2.18	2.21	2.38	2.38	0.0%
Palta hall (selva)	Kilo	1.42	1.41	1.44	1.44	0.0%
Papaya (selva)	Kilo	1.67	1.75	1.96	1.92	-2.0%
Pepino rayado	Kilo	2.00	2.20	2.33	2.28	-2.1%
Piña cayena lisa	Kilo	2.71	2.83	2.90	2.80	-3.4%
Piña criolla (selva)	Kilo	0.99	0.99	1.02	0.98	-3.9%
Piña Golden	Kilo	2.36	2.49	2.44	2.44	0.0%
Piña selva o haway	Kilo	0.92	0.92	0.93	0.90	-3.2%
Plátano bellaco (selva)	Kilo	1.53	1.52	1.45	1.45	0.0%
Plátano bizcocho (selva)	Kilo	0.93	0.96	0.98	0.96	-2.0%
Plátano isla (selva)	Kilo	1.25	1.23	1.22	1.22	0.0%
Plátano manzano (selva)	Kilo	0.98	0.99	1.03	1.04	1.0%
Plátano morado (selva)	Kilo	1.34	1.32	1.40	1.33	-5.0%
Plátano palillo (selva)	Kilo	1.50	1.51	1.46	1.46	0.0%
Plátano seda (selva)	Kilo	0.87	0.93	0.96	0.98	2.1%
Plátano seda congo	Kilo	0.89	0.81	0.80	0.77	-3.8%
Sandia	Kilo	1.11	1.11	1.15	1.15	0.0%
Toronja con pepa (costa)	Kilo	1.17	1.18	1.23	1.09	-11.4%
Toronja con pepa (selva)	Kilo	1.76	1.75	1.81	2.17	19.9%
Tuna amarilla	Kilo	3.56	3.56	3.60	3.60	0.0%
Tuna blanca (costa/sierra)	Kilo	3.79	3.80	3.80	3.88	2.1%
Tuna morada-rosada	Kilo	3.69	3.68	3.73	3.73	0.0%
Uva alfonso lavalett (negra)	Kilo	1.78	1.75	1.71	1.77	3.5%
Uva italiana /americana (nacional)	Kilo	2.44	2.48	2.63	2.73	3.8%
Uva red globe	Kilo	2.99	3.00	3.06	3.10	1.3%

Elaboración : Ministerio de Agricultura-Oficina de Estudios Económicos y Estadísticos

Cetros de acopio de Aves vivas de Lima M. y Precios al por mayor de Huevo (Depositos ubicados en el distrito de La Victoria)

	Precio Max.	Precio. Mín.
Pollo en pie	S/. 4.30	S/. 4.00

