



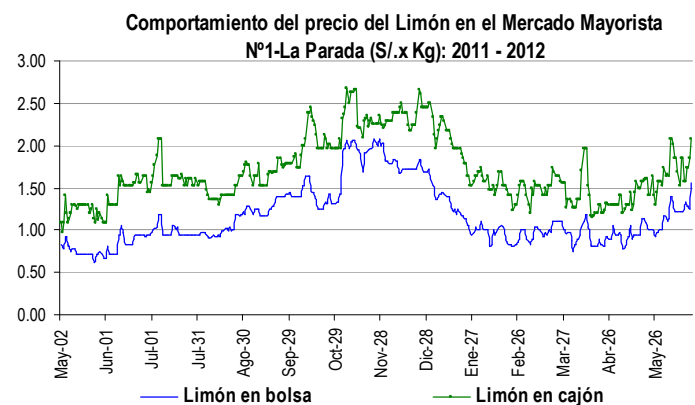
SISAP Boletín diario de Abastecimiento y Precios Mayoristas

MERCADO MAYORISTA N° 1-LA PARADA

Oferta del día (por kg): Tomate marzano (S/. 1.20)

La oferta de limón fue menor a las necesidades de demanda, esto conllevó a alzas en sus precios. Comerciantes mayoristas indicaron que el alza de precios de este cítrico se debe a que parte de la producción está siendo orientada a Ecuador y Colombia. La buena noticia es que el precio del tomate bajó y se está alineando con los precios de las semanas anteriores.

Esta mañana ingresaron 3,983 toneladas de productos frescos, cantidad levemente superior en uno por ciento respecto al promedio de los últimos cuatro martes. Asimismo, debemos informar que esta madrugada se notó bastante movimiento comercial en este centro de abastos.



Tubérculos y raíces.- El abastecimiento de papa se recuperó, esta mañana ingresaron 1,573 toneladas, cantidad muy similar al promedio de los últimos cuatro martes (ayer ingresó un volumen bastante bajo: 606 toneladas, dado que el domingo se celebró el Día del Padre y muchos agricultores no trabajaron). Más del ochenta por ciento de la oferta proviene de las zonas productoras de Junín y Ayacucho.

Ante una leve baja de los stocks y por mayor demanda, los precios de las diferentes variedades de papa tendieron a subir respecto al lunes, siendo la variedad huayro la que más subió, pasó de S/. 0.85 a S/. 0.94 por kilogramo.

Los precios del camote también subieron de precio, pero la variedad que mayor incremento tuvo fue el *amarillo*, pasó de S/. 1.20 a S/. 1.28 por kilogramo. Este producto proviene mayormente de Cañete.

Hortalizas.- El aumento de la oferta de tomate presionó a que su precio decrezca respecto al lunes de S/. 1.37 a S/. 1.20 por kilogramo. El precio registrado esta mañana se acerca más a los precios observados en las últimas semanas. Otro producto que bajó de precio por mayor abastecimiento fue el choclo tipo cusco, pasó de S/. 2.24 a S/. 2.17 por kilogramo. La mayor cantidad de choclo tipo cusco proviene de Ancash.

La mayor demanda de zanahoria conllevó a una recuperación de su precio en relación al día anterior, pasó de S/. 0.56 a S/. 0.62 por kilogramo. Los ingresos de zanahoria vienen de la costa y la sierra, sin embargo debemos indicar que las cosechas en la sierra están en su fase final.

Legumbres.- Los precios de la arveja, haba y vainita no registraron cambios respecto al lunes, en cambio, por mayor demanda, el precio del frijol verde canario subió en relación al lunes de S/.1.90 a S/. 2.10 por kilogramo. Esta verdura procede completamente de la costa central del país.

Limón sutil.- El menor ingreso de este cítrico (46 toneladas) presionó a que sus precios se eleven respecto al lunes: limón en bolsa de S/. 1.25 a S/.1.56 por kilogramo y limón en cajón de S/. 1.85 a S/.2.07 por kilogramo. El menor abastecimiento se debe, según comerciantes mayoristas, a que una proporción importante de la producción está siendo trasladado a los países ubicados en el norte: Ecuador y Colombia. A esto se suma que en temporada de frío hay menor disposición en las zonas productoras, dado que la maduración se prolonga por varios días más.

MERCADO MAYORISTA N° 2 DE FRUTAS

Oferta del día (por kg): Maracuyá (S/. 1.15)

Precios de la Palta en el Mercado Mayorista N°2- De Frutas

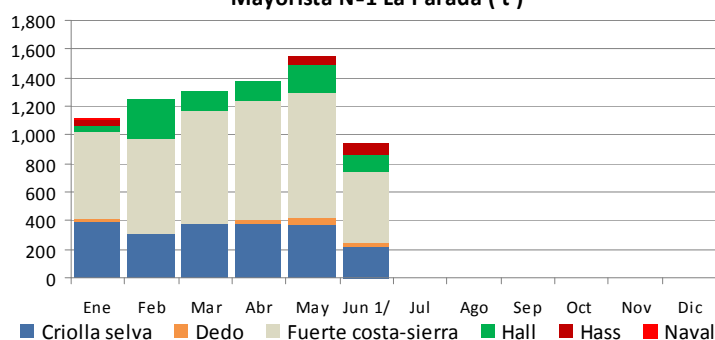
Como en martes de normal comercialización, esta madrugada se apreció bastante concurrencia de comerciantes minoristas. La palta y la chirimoya tuvieron muchas solicitudes de compra. Otro producto que gozó de bastante aceptación fue el plátano de la variedad bizcocho.

Palta	Procedencia	Unidad de venta	Precio (S/.)	
			Mínimo	Máximo
Fuerte	Huachirirí, Huaraz, Arequipa, Andahuaylas	kg	2.30	2.50
Dedo	Huaral y Huaura	kg	3.00	3.20
Hass	Ica y Chincha	kg	1.50	1.70
Criolla selva	Chanchamayo y Satipo	Cajón:12 kg	17.00	19.00
Hall selva	Chanchamayo y Satipo	Cajón:12 kg	17.00	18.00

Esta mañana ingresaron 1,980 toneladas de frutas, cantidad inferior en siete por ciento respecto al ingreso promedio de los últimos cuatro martes. En cuanto a la comercialización, ésta tuvo bastante dinamismo.

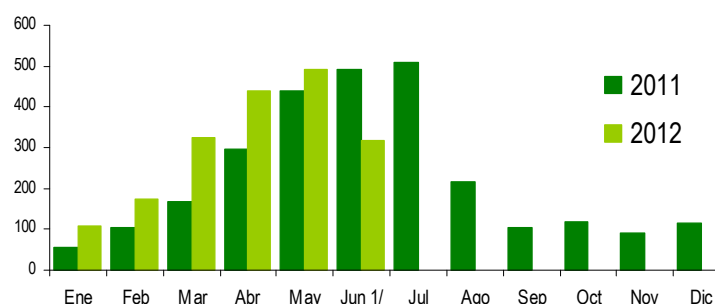
- Palta.-** Los stocks de palta fuerte se han elevado, dado que los ingresos durante el fin de semana han sido fluidos. Esta variedad proviene de Arequipa, Huaral, Huaura, Ica, Huachirirí y Huaraz. Otras variedades que han aumentado su oferta y que presionan a que bajen los precios de la palta son la hass y la dedo, éstas dos últimas provienen de la costa. Asimismo, las variedades de palta procedentes de la selva también se ofertan en altas cantidades.

2012: Ingreso de palta según variedad al Mercado Mayorista N°1 La Parada (t)



1/ La información de junio del 2012 es al día 18

Ingreso de la chirimoya al Mercado Mayorista N°2 de Frutas (t)



1/ La información de junio del 2012 es al día 18

- Chirimoya.-** La oferta de chirimoya sigue siendo alta, pero la demanda aumentó considerablemente en los últimos días y su precio registró alzas. Una característica especial es que éste producto presenta muy buena calidad, principalmente el de Primera. Parte de la producción es orientado a los Supermercado de Lima Metropolitana.

Pollo en pie (centros de acopio)



Pollo en Pie.- Respecto al lunes se mantiene estable el precio de esta ave, esta mañana se vendió entre S/. 4.30 y S/. 4.00 por kilogramo. En cuanto a la comercialización, ésta presentó un dinamismo lento, sin embargo no quedaron excedentes dado que sólo se comercializó cantidades limitadas (solo pedidos).

Martes, 19 de Junio del 2012

PRODUCTO	Unidad de Medida	Precio Promedio		P R E C I O S		
		Ult. 14 días	Ult. 7 días	Lun-18	Mar-19	Variación (%)
Mercado Mayorista N°1 - La Parada						
Tuberculos y raices						
Camote amarillo	Kilo	1.25	1.22	1.20	1.28	6.7%
Camote morado	Kilo	1.16	1.17	1.26	1.26	0.0%
Olluco largo	Kilo	0.80	0.80	0.85	0.85	0.0%
Olluco redondo	Kilo	0.82	0.82	0.85	0.85	0.0%
Papa amarilla tumbay	Kilo	1.17	1.05	1.10	1.10	0.0%
Papa blanca	Kilo	0.60	0.59	0.59	0.62	5.1%
Papa canchan	Kilo	0.68	0.69	0.75	0.75	0.0%
Papa color	Kilo	0.70	0.70	0.74	0.75	1.4%
Papa huamantanga	Kilo	0.83	0.83	0.86	0.86	0.0%
Papa huayro	Kilo	0.85	0.84	0.85	0.94	10.6%
Papa negra andina	Kilo	0.71	0.70	0.73	0.71	-2.7%
Papa pericholi	Kilo	0.59	0.57	0.56	0.60	7.1%
Papa peruana	Kilo	0.85	0.81	0.96	1.00	4.2%
Papa unica	Kilo	0.74	0.74	0.77	0.78	1.3%
Papa yungay	Kilo	0.62	0.62	0.63	0.63	0.0%
Yuca amarilla	Kilo	1.11	1.09	1.05	1.05	0.0%
Hortalizas						
Aji escabeche fresco	Kilo	1.05	1.03	1.03	1.03	0.0%
Aji rocoto	Kilo	2.95	2.90	3.11	3.22	3.5%
Ajo criollo o napuri	Kilo	1.28	1.52	1.83	1.80	-1.6%
Ajo morado	Kilo	2.62	2.90	3.70	3.63	-1.9%
Cebolla cabeza blanca	6	1.51	1.49	1.35	1.35	0.0%
Cebolla cabeza roja	Kilo	1.72	1.74	1.73	1.73	0.0%
Choclo serrano semilla corriente	Kilo	1.06	1.11	1.16	1.16	0.0%
Choclo serrano tipo cusco	Kilo	1.96	2.06	2.24	2.17	-3.1%
Tomate marzano	Kilo	1.11	1.12	1.37	1.20	-12.4%
Zanahoria	Kilo	0.66	0.63	0.56	0.62	10.7%
Zapallo macre	Kilo	0.88	0.84	0.86	0.86	0.0%
Legumbres						
Arveja verde americana	Kilo	2.14	1.88	1.65	1.65	0.0%
Arveja verde serrana	Kilo	1.48	1.24	1.10	1.10	0.0%
Frijol verde canario	Kilo	2.34	2.23	1.90	2.10	10.5%
Haba verde serrana	Kilo	1.02	0.97	0.85	0.85	0.0%
Vainita americana	Kilo	2.24	2.06	1.88	1.88	0.0%
Otros						
Limón sutil bolsa	Kilo	1.26	1.26	1.25	1.56	24.8%
Limón sutil cajón	Kilo	1.76	1.74	1.85	2.07	11.9%
Mercado Mayorista N°2 - De Frutas						
Chirimoya cumbe	Kilo	4.22	4.44	4.85	4.85	0.0%
Fresa aroma	Kilo	5.88	5.14	5.13	4.43	-13.6%
Granadilla (selva)	Kilo	2.58	2.80	2.96	3.17	7.1%
Guanábana (costa)	Kilo	2.44	2.53	2.63	2.63	0.0%
Guanábana (selva)	Kilo	2.52	2.62	2.70	2.73	1.1%
Kiwi (importado de Chile)	Kilo	3.67	3.70	3.67	3.69	0.5%
Mandarina satsuma (costa)	Kilo	1.09	1.09	1.10	1.10	0.0%
Tangerina	Kilo	0.60	0.62	0.63	0.63	0.0%
Mango kafró (costa)	Kilo	2.28	2.92	3.18	3.40	6.9%
Manzana cte./para agua	Kilo	1.15	1.14	1.15	1.22	6.1%
Manzana delicia (costa)	Kilo	1.66	1.62	1.60	1.61	0.6%
Manzana golden	Kilo	2.20	2.19	2.40	2.40	0.0%
Manzana roja (imp.de Chile)	Kilo	3.13	3.12	3.20	3.08	-3.8%
Manzana israel	Kilo	1.31	1.38	1.58	1.55	-1.9%
Manzana winter	Kilo	1.48	1.51	1.53	1.55	1.3%
Maracuyá (costa)	Kilo	1.37	1.35	1.30	1.15	-11.5%
Melocotón blanquillo	Kilo	3.23	3.24	3.35	3.33	-0.6%
Melocotón durazno huayco	Kilo	3.46	3.49	3.46	3.46	0.0%
Melón coquito	Kilo	1.18	1.19	1.19	1.19	0.0%
Melón honey dew	Kilo	1.35	1.40	1.40	1.42	1.4%
Naranja primavera (costa)	Kilo	1.18	1.21	1.27	1.23	-3.1%
Tangelo (selva)	Kilo	0.92	0.93	0.93	0.93	0.0%
Naranja valencia (selva)	Kilo	0.74	0.74	0.77	0.76	-1.3%
Naranja washington (costa)	Kilo	1.77	1.73	1.70	1.70	0.0%
Palta criolla (selva)	Kilo	1.38	1.43	1.44	1.48	2.8%
Palta dedo (costa)	Kilo	3.19	3.11	3.20	3.13	-2.2%
Palta fuerte (costa)	Kilo	2.25	2.40	2.48	2.43	-2.0%
Palta hall (selva)	Kilo	1.43	1.45	1.42	1.44	1.4%
Papaya (selva)	Kilo	1.80	1.97	2.10	1.92	-8.6%
Pepino rayado	Kilo	2.20	2.31	2.53	2.28	-9.9%
Piña cayena lisa	Kilo	2.78	2.83	2.78	2.85	2.5%
Piña criolla (selva)	Kilo	0.99	0.99	1.00	0.96	-4.0%
Piña Golden	Kilo	2.44	2.48	2.42	2.40	-0.8%
Piña selva o haway	Kilo	0.92	0.92	0.93	0.88	-5.4%
Plátano bellaco (selva)	Kilo	1.50	1.48	1.49	1.46	-2.0%
Plátano bizcocho (selva)	Kilo	0.94	0.97	0.96	0.91	-5.2%
Plátano isla (selva)	Kilo	1.23	1.23	1.22	1.22	0.0%
Plátano manzano (selva)	Kilo	0.99	1.01	1.00	1.04	4.0%
Plátano morado (selva)	Kilo	1.32	1.33	1.31	1.33	1.5%
Plátano palillo (selva)	Kilo	1.50	1.48	1.46	1.46	0.0%
Plátano seda (selva)	Kilo	0.78	0.78	0.78	0.78	0.0%
Plátano seda congo	Kilo	0.96	0.96	0.95	0.96	1.1%
Sandia	Kilo	1.12	1.14	1.15	1.18	2.6%
Toronja con pepa (costa)	Kilo	1.17	1.20	1.18	1.18	0.0%
Toronja con pepa (selva)	Kilo	1.76	1.81	1.75	1.75	0.0%
Tuna amarilla	Kilo	3.59	3.59	3.80	3.80	0.0%
Tuna blanca (costa/sierra)	Kilo	3.84	3.88	4.10	4.13	0.7%
Tuna morada-rosada	Kilo	3.72	3.74	3.88	3.93	1.3%
Uva alfonso lavalett (negra)	Kilo	1.76	1.75	1.77	1.77	0.0%
Uva italia /americana (nacional)	Kilo	2.54	2.68	2.85	2.79	-2.1%
Uva red globe	Kilo	3.02	3.05	3.10	3.02	-2.6%

Elaboración : Ministerio de Agricultura-Oficina de Estudios Económicos y Estadísticos

Cetros de acopio de Aves vivas de Lima M. y Precios al por mayor de Huevo (Depositos ubicados en el distrito de La Victoria)

	Precio Max.	Precio. Mín.
Pollo en pie	S/. 4.30	S/. 4.00

