



PERÚ

Ministerio de Agricultura



OEEE

Oficina de Estudios Económicos Estadísticos

21 de junio del 2012

# SISAP *Boletín diario de Abastecimiento y Precios Mayoristas*



## MERCADO MAYORISTA N° 1-LA PARADA

*Oferta del día (por kg): Tomate marzano (S/. 1.06)*

La comercialización se desarrolló con normalidad. Esta mañana destacó por mayor oferta la arveja y tomate. Sin embargo, debemos indicar que las irregularidades del abastecimiento de limón ocasionaron alzas importantes en sus precios.

Esta mañana ingresaron 3,542 toneladas de productos frescos, cantidad muy similar al promedio de los últimos cuatro jueves.

**Tubérculos.-** Esta madrugada ingresaron 1,607 toneladas de papa, cantidad superior en cuatro por ciento respecto al promedio de los últimos cuatro jueves. En esta temporada, cerca de la mitad de la oferta proviene de Junín, siendo el segundo abastecedor Ayacucho.

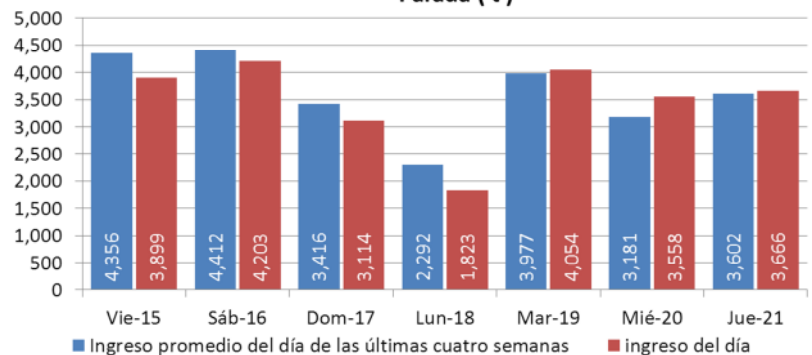
Los stocks de papa se han elevado. Si bien los precios de la mayoría de variedades de papa no registraron cambios importantes frente al miércoles, estos han experimentado presiones hacia la baja. Por mayor abastecimiento, las variedades que más bajaron de precio en relación al miércoles fueron la amarilla tumbay y la yungay de S/. 1.10 a S/. 1.03 y de S/. 0.68 a S/. 0.63 por kilogramo, respectivamente.

**Hortalizas.-** Esta mañana la mayor oferta de tomate marzano ocasionó una baja de su precio respecto al día anterior de S/. 1.20 a S/. 1.06 por kilogramo, igualmente, por el mismo motivo descendió de precio el zapallo macre de S/. 0.89 a S/. 0.84 por kilogramo. Por el contrario, la mayor demanda de ajo criollo o napurí y de choclo tipo cusco condujo a incrementos de sus precios respecto el miércoles de S/. 1.70 a S/. 1.80 y de S/. 1.93 a S/. 2.02 por kilogramo, respectivamente.

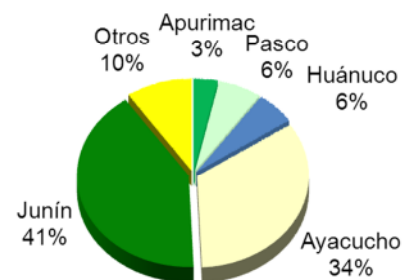
**Legumbres.-** La oferta de arveja y vainita fue en cantidades altas, debido a ello sus precios descendieron frente al día anterior: arveja americana de S/. 1.45 a S/. 1.35, arveja serrana de S/. 1.18 a S/. 1.00 y vainita americana de S/. 1.50 a S/. 1.30 por kilogramo.

**Limón.-** La menor oferta de limón ocasionó alzas de sus precios respecto al miércoles: limón en bolsa de S/. 1.47 a S/. 1.56 y limón en cajón de S/. 1.96 a S/. 2.17 por kilogramo. Recordemos que los ingresos de limón son bastante irregulares por las condiciones climáticas (frio) en la costa peruana.

Ingreso de Productos frescos al Mercado Mayorista N°1 - La Parada ( t )



Participación en la Oferta de Papa durante los últimos siete días



**MERCADO MAYORISTA N° 2 DE FRUTAS**

*Oferta del día (por kg): Naranja washington (S/. 1.68)*

Entre los productos más requeridos estuvieron las diversas variedades de cítricos, la sandía y el pepino rayado. En cuanto a la comercialización, ésta presentó bastante dinamismo, principalmente por la presencia de comerciantes que vienen del interior del país.

Esta mañana ingresaron 1,790 toneladas de frutas, cantidad superior en dos por ciento respecto al promedio de los últimos cuatro jueves.

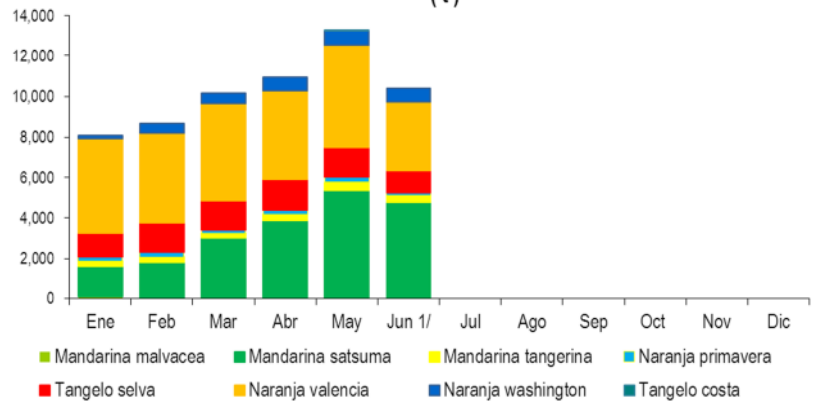
**Cítricos.-** De los diferentes cítricos comercializados, la naranja valencia que proviene de la selva central (Satipo y Chanchamayo) fue la más solicitada, puesto que está ingresando en cantidades altas. Dentro de las diversas variedades de naranja, la valencia es la que tiene mayor presencia en el mercado dado que la oferta de la variedad washington también conocida como huando aún es en pocas cantidades; se espera que en el transcurso de las siguientes semanas aumenten las cosechas de esta variedad que se produce en la costa: Hualal, principalmente.

**Melón.-** Están disminuyendo las cosechas de melón. La variedad de mayor presencia en el mercado es el denominado *coquito*, la misma que se comercializa durante todo el año. La otra variedad es la honey dewn, pero ésta última se oferta menos y generalmente entre mayo y setiembre. Procedencia: Hualal, Huaura, Pisco y Piura. Cabe indicar que la oferta de melón en lo que va del presente año es superior en relación a la observada el año anterior.

Precios de frutas en el Mercado Mayorista N°2- De Frutas

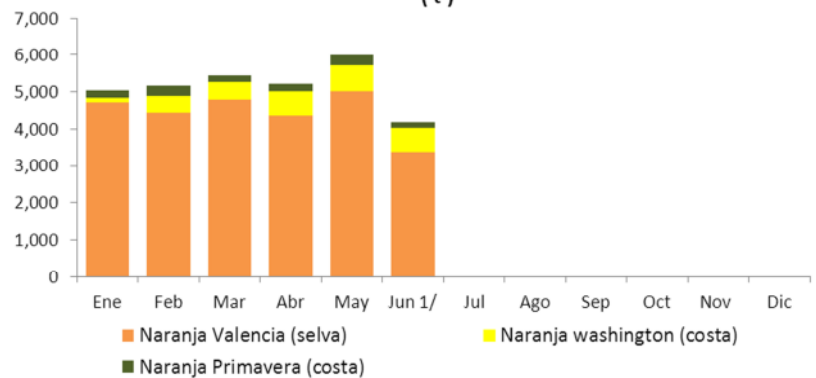
	Procedencia	Unidad de venta	Precio (S/.)	
			Mínimo	Máximo
Aguaje	Ucayali	Bandeja: 10 kg.	28.00	30.00
Maracuyá costa	Hualal, Huaura y Barranca	Kg.	1.00	1.30
Coco	Tumbes y Piura	Unidad	1.00	1.50
Granada	Cañete e Ica	Jaba: 16 kg	36.00	38.00
Guayaba	Hualal y Huarmey	Cajón: 10 kg	21.00	23.00

Ingreso de cítricos al Mercado Mayorista N°2 De Frutas : 2012 (t)



1/ La información de junio del 2012 está actualizado al día 20

Ingreso de cítricos al Mercado Mayorista N°2 De Frutas : 2012 (t)



1/ La información de junio del 2012 está actualizado al día 20

**PRECIOS DE POLLO EN PIE (En centros de acopio)**



**Pollo en pie.-** En relación al miércoles el precio de esta ave bajó diez céntimos de Nuevo Sol por kilogramo, esta madrugada se negoció entre S/. 4.20 y S/. 3.90 por kilogramo. La dinámica de comercialización sigue siendo lenta y están quedando excedentes.

PRODUCTO	Unidad de Medida	Precio Promedio		P R E C I O S		
		Ult. 14 días	Ult. 7 días	Mié-20	Jue-21	Variación (%)
<b>Mercado Mayorista N°1 - La Parada</b>						
<b>Tuberculos y raices</b>						
Camote amarillo	Kilo	1.25	1.23	1.26	1.25	-0.8%
Camote morado	Kilo	1.18	1.22	1.34	1.33	-0.7%
Olluco largo	Kilo	0.81	0.82	0.85	0.83	-2.4%
Olluco redondo	Kilo	0.83	0.83	0.85	0.83	-2.4%
Papa amarilla tumbay	Kilo	1.13	1.05	1.10	1.03	-6.4%
Papa blanca	Kilo	0.60	0.60	0.64	0.60	-6.3%
Papa canchan	Kilo	0.69	0.72	0.75	0.71	-5.3%
Papa color	Kilo	0.71	0.72	0.73	0.71	-2.7%
Papa huamantanga	Kilo	0.83	0.83	0.85	0.86	1.2%
Papa huayro	Kilo	0.86	0.86	0.90	0.90	0.0%
Papa negra andina	Kilo	0.71	0.71	0.71	0.71	0.0%
Papa perricholi	Kilo	0.58	0.58	0.60	0.59	-1.7%
Papa peruana	Kilo	0.85	0.88	0.95	0.95	0.0%
Papa unica	Kilo	0.74	0.75	0.73	0.73	0.0%
Papa yungay	Kilo	0.63	0.63	0.68	0.63	-7.4%
Yuca amarilla	Kilo	1.10	1.06	1.05	1.05	0.0%
<b>Hortalizas</b>						
Aji escabeche fresco	Kilo	1.04	1.04	1.15	1.15	0.0%
Aji rocoto	Kilo	3.03	2.86	3.11	2.85	-8.4%
Ajo criollo o napuri	Kilo	1.42	1.64	1.70	1.80	5.9%
Ajo morado	Kilo	2.86	3.22	3.48	3.43	-1.4%
Cebolla cabeza blanca	6	1.49	1.43	1.35	1.35	0.0%
Cebolla cabeza roja	Kilo	1.71	1.72	1.55	1.55	0.0%
Choclo serrano semilla corriente	Kilo	1.06	1.11	1.00	1.00	0.0%
Choclo serrano tipo cusco	Kilo	1.99	2.11	1.93	2.02	4.7%
Tomate marzano	Kilo	1.13	1.19	1.20	1.06	-11.7%
Zanahoria	Kilo	0.63	0.59	0.54	0.54	0.0%
Zapallo macre	Kilo	0.87	0.86	0.89	0.84	-5.6%
<b>Legumbres</b>						
Arveja verde americana	Kilo	1.99	1.71	1.45	1.35	-6.9%
Arveja verde serrana	Kilo	1.35	1.18	1.18	1.00	-15.3%
Frijol verde canario	Kilo	2.27	2.12	2.10	2.30	9.5%
Haba verde serrana	Kilo	1.02	0.91	1.08	1.08	0.0%
Vainita americana	Kilo	2.16	1.89	1.50	1.30	-13.3%
<b>Otros</b>						
Limón sutil bolsa	Kilo	1.28	1.34	1.47	1.56	6.1%
Limón sutil cajón	Kilo	1.79	1.80	1.96	2.17	10.7%
<b>Mercado Mayorista N°2 - De Frutas</b>						
Chirimoya cumbe	Kilo	4.38	4.64	4.85	4.88	0.6%
Fresa aroma	Kilo	5.46	4.92	4.38	4.43	1.1%
Granadilla (selva)	Kilo	2.72	2.97	3.17	3.17	0.0%
Guanábana (costa)	Kilo	2.50	2.58	2.70	3.10	14.8%
Guanábana (selva)	Kilo	2.59	2.67	2.80	3.33	18.9%
Kiwi (importado de Chile)	Kilo	3.68	3.66	3.56	3.67	3.1%
Mandarina satsuma (costa)	Kilo	1.09	1.09	1.10	1.18	7.3%
Tangerina	Kilo	0.60	0.63	0.63	0.61	-3.2%
Mango kafro (costa)	Kilo	2.61	3.18	3.43	3.58	4.4%
Manzana cte./para agua	Kilo	1.16	1.16	1.22	1.22	0.0%
Manzana delicia (costa)	Kilo	1.65	1.60	1.61	1.60	-0.6%
Manzana golden	Kilo	2.20	2.23	2.15	2.23	3.7%
Manzana roja (imp.de Chile)	Kilo	3.11	3.10	3.08	3.06	-0.6%
Manzana israel	Kilo	1.35	1.50	1.53	1.50	-2.0%
Manzana winter	Kilo	1.50	1.53	1.53	1.52	-0.7%
Maracuyá (costa)	Kilo	1.33	1.27	1.00	1.15	15.0%
Melocotón blanquillo	Kilo	3.25	3.28	3.31	3.27	-1.2%
Melocotón durazno huayco	Kilo	3.47	3.47	3.44	3.44	0.0%
Melón coquito	Kilo	1.21	1.24	1.48	1.56	5.4%
Melón honey dew	Kilo	1.39	1.43	1.58	1.77	12.0%
Naranja primavera (costa)	Kilo	1.19	1.23	1.27	1.38	8.7%
Tangelo (selva)	Kilo	0.92	0.94	0.97	0.99	2.1%
Naranja valencia (selva)	Kilo	0.74	0.76	0.76	0.89	17.1%
Naranja washington (costa)	Kilo	1.75	1.71	1.73	1.68	-2.9%
Palta criolla (selva)	Kilo	1.41	1.46	1.48	1.56	5.4%
Palta dedo (costa)	Kilo	3.15	3.15	3.30	3.23	-2.1%
Palta fuerte (costa)	Kilo	2.31	2.41	2.43	2.43	0.0%
Palta hall (selva)	Kilo	1.43	1.45	1.44	1.60	11.1%
Papaya (selva)	Kilo	1.87	2.00	1.94	1.96	1.0%
Pepino rayado	Kilo	2.27	2.34	2.38	2.38	0.0%
Piña cayena lisa	Kilo	2.82	2.81	2.75	2.83	2.9%
Piña criolla (selva)	Kilo	0.99	0.99	0.98	0.98	0.0%
Piña Golden	Kilo	2.47	2.42	2.40	2.38	-0.8%
Piña selva o haway	Kilo	0.92	0.91	0.93	0.90	-3.2%
Plátano bellaco (selva)	Kilo	1.49	1.46	1.47	1.47	0.0%
Plátano bizcocho (selva)	Kilo	0.95	0.95	0.95	0.90	-5.3%
Plátano isla (selva)	Kilo	1.23	1.22	1.22	1.24	1.6%
Plátano manzano (selva)	Kilo	1.00	1.02	1.02	1.04	2.0%
Plátano morado (selva)	Kilo	1.32	1.33	1.33	1.31	-1.5%
Plátano palillo (selva)	Kilo	1.49	1.47	1.49	1.46	-2.0%
Plátano seda (selva)	Kilo	0.78	0.78	0.78	0.77	-1.3%
Plátano seda congo	Kilo	0.96	0.96	0.98	0.96	-2.0%
Sandia	Kilo	1.13	1.16	1.18	1.15	-2.5%
Toronja con pepa (costa)	Kilo	1.18	1.18	1.18	1.28	8.5%
Toronja con pepa (selva)	Kilo	1.76	1.77	1.60	1.77	10.6%
Tuna amarilla	Kilo	3.61	3.69	3.70	3.70	0.0%
Tuna blanca (costa/sierra)	Kilo	3.88	3.97	4.08	4.10	0.5%
Tuna morada-rosada	Kilo	3.74	3.82	3.88	3.90	0.5%
Uva alfonso lavalett (negra)	Kilo	1.75	1.75	1.73	1.77	2.3%
Uva italia /americana (nacional)	Kilo	2.61	2.75	2.77	2.81	1.4%
Uva red globe	Kilo	3.03	3.07	3.02	3.04	0.7%

Elaboración : Ministerio de Agricultura-Oficina de Estudios Económicos y Estadísticos

**Cetros de acopio de Aves vivas de Lima M. y Precios al por mayor de Huevo (Depositos ubicados en el distrito de La Victoria)**

	Precio Max.	Precio. Min.
Pollo en pie	S/. 4.20	S/. 3.90

