



SISAP *Boletín diario de Abastecimiento y Precios Mayoristas*



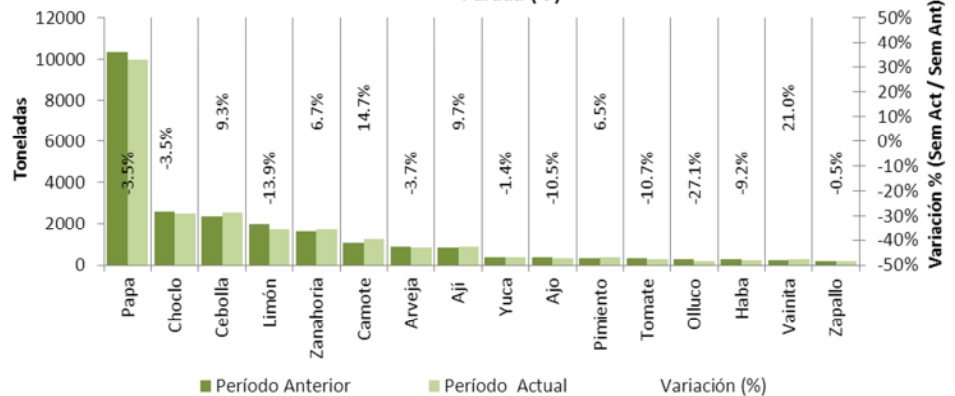
MERCADO MAYORISTA N° 1-LA PARADA

Oferta del día (por kg): Haba verde serrana (S/. 0.95)

Esta madrugada hubo bastante demanda, asimismo debemos indicar que el abastecimiento de algunos productos tales como choclo tipo cusco y limón han sido menores a los requerimientos de la demanda. La buena noticia es que hubo buena oferta de haba.

Esta madrugada ingresaron 4,042 toneladas de productos frescos, cantidad inferior en siete por ciento respecto al promedio de los últimos cuatro viernes.

Ingreso acumulado de principales productos frescos al Mercado Mayorista N°1 - La Parada (t)



Periodo actual: Del 16 al 22 de junio
Periodo anterior: Del 09 al 15 de junio

Tubérculos y raíces.- Esta madrugada se reportó el ingreso de 1,768 toneladas de papa, cantidad inferior en seis por ciento respecto al promedio de los últimos cuatro viernes.

El ingreso de papa más las existencias de los días anteriores han satisfecho las necesidades de la mayor demanda, en ese sentido los precios de las distintas variedades de éste tubérculo no variaron sustancialmente pero tuvieron cierta presión al alza. Por mayor demanda, la variedad que más subió de precio respecto al jueves fue la canchan, pasó de S/. 0.71 a S/. 0.76 por kilogramo.

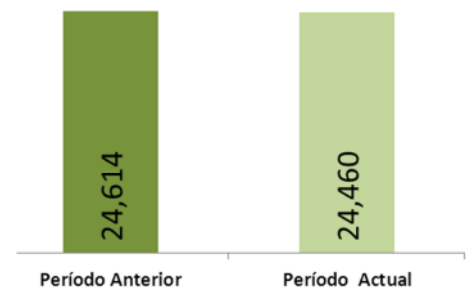
Hortalizas.- Por mayor demanda, los productos que más subieron de precio respecto al día anterior fueron el choclo tipo cusco y el ajo criollo o napurí de S/. 2.02 a S/. 2.16 y de S/. 1.80 a S/. 1.85 por kilogramo, respectivamente. Los mayores ingresos de choclo provienen de la sierra:

Ancash, principalmente y en menores volúmenes de Junín, Huánuco y Pasco. De la costa el choclo tipo cusco llega en pocas cantidades de Lima (Cañete, Huaral y Huaura, principalmente). El ajo criollo o napurí proviene en este periodo del año de la costa y sierra.

Legumbres.- La buena noticia es que ingresaron cantidades importantes de haba (62 toneladas) esto conllevó a una baja de su precio respecto al día anterior de S/. 1.08 a S/. 0.95 por kilogramo. Los mayores ingresos de haba provienen de la sierra central del país: Junín y de las provincias serranas de Lima: Canta y Huarochirí. En cambio, la menor oferta de frijol verde canario ocasionó un alza de su precio en relación al jueves de S/. 2.30 a S/. 2.50 por kilogramo. El frijol verde canario procede mayormente de la costa central del país.

Limón.- El incremento de las solicitudes de compra de limón en cajón provocó un incremento de su precio frente al jueves de S/. 1.56 a S/. 1.61 por kilogramo.

Ingreso acumulado semanal de productos frescos al Mercado Mayorista N°1-La Parada (t)



MERCADO MAYORISTA N° 2 DE FRUTAS

Oferta del día (por kg): Mandarina satsuma (S/. 1.13)

En esta temporada de frío la demanda de cítricos es alta. Además de la naranja valencia que se comercializó en elevadas cantidades, la mandarina es otro de los productos más solicitados. También mejoró su oferta es el melocotón.

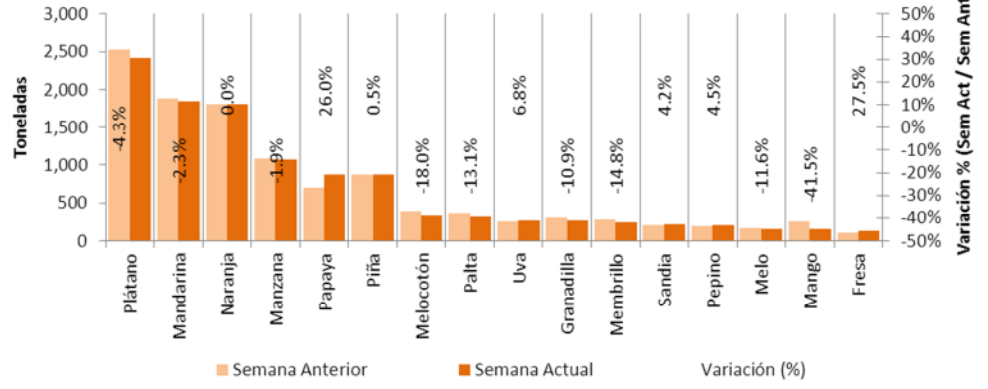
Esta mañana se registró el ingreso de 1,850 toneladas de frutas, cantidad inferior en cuatro por ciento

respecto al promedio de los últimos cuatro viernes. Un número importante de comerciantes que provienen del interior del país adquieren fruta para satisfacer las necesidades de demanda del fin de semana.

Mandarina.- La variedad satsuma continúa siendo la única variedad de mandarina que se oferta en este mercado mayorista, sin embargo, están ingresando directamente de las zonas producción (Ica y Lima) a los supermercados de Lima Metropolitana y a algunos mercados minoristas de esta ciudad las variedades clementina y nova. Es importante mencionar que la temporada de cosechas de la variedad satsuma empezará a disminuir e ingresarán otras variedades provenientes de Huaral y Huaura, principalmente. En este periodo del año la variedad satsuma proviene de Huaral, Huaura, Ica y Chincha.

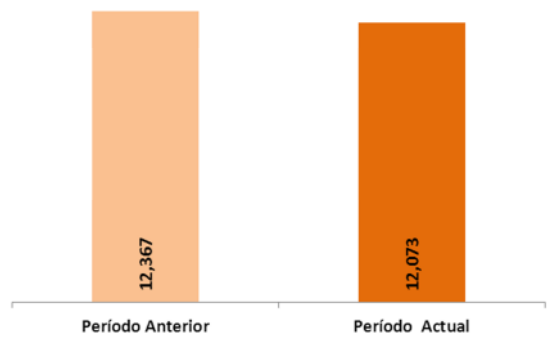
Melocotón.- En estos días mejoró la oferta de melocotón durazno huayco, esto conllevó a una baja de su precio respecto al jueves de S/. 3.44 a S/. 3.35 por kilogramo. Este producto está viniendo de la costa: Huaral, Huaura y Cañete. Otra variedad de melocotón que está ingresando es el blanquillo que, en comparación al mes pasado se ofertó en mayores cantidades.

Ingreso acumulado de principales frutas al Mercado Mayorista N°2 - De Frutas (t)

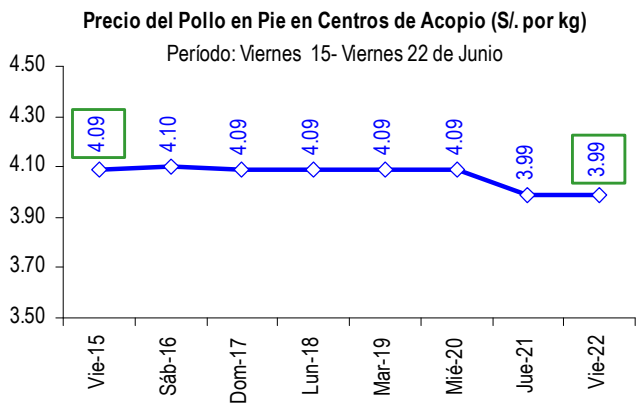


Periodo actual: Del 16 al 22 de junio
Periodo anterior: Del 09 al 15 de junio

Ingreso acumulado semanal de frutas al Mercado Mayorista N°2 - De Frutas(t)



PRECIOS DE POLLO EN PIE (En centros de acopio)



Se mantiene estable el precio del pollo en pie, esta mañana continuó vendiéndose entre S/. 4.20 y S/. 3.90 por kilogramo. En cuanto a las ventas, éstas mejoraron y en los primeros centros de acopio visitados no se apreció excedentes. Una noticia importante a destacar es que el Centro de Acopio de Acho no está en funcionamiento por clausura del local.

PRODUCTO	Unidad de Medida	Precio Promedio		P R E C I O S		
		Ult. 14 días	Ult. 7 días	Jun-21	Vie-22	Variación (%)
Mercado Mayorista N°1 - La Parada						
Tuberculos y raices						
Camote amarillo	Kilo	1.24	1.23	1.25	1.25	0.0%
Camote morado	Kilo	1.19	1.25	1.33	1.33	0.0%
Olluco largo	Kilo	0.81	0.83	0.83	0.83	0.0%
Olluco redondo	Kilo	0.82	0.84	0.83	0.83	0.0%
Papa amarilla tumbay	Kilo	1.10	1.05	1.03	1.05	1.9%
Papa blanca	Kilo	0.60	0.60	0.60	0.60	0.0%
Papa canchan	Kilo	0.70	0.72	0.71	0.76	7.0%
Papa color	Kilo	0.71	0.72	0.71	0.71	0.0%
Papa huamantanga	Kilo	0.84	0.83	0.86	0.86	0.0%
Papa huayro	Kilo	0.86	0.88	0.90	0.91	1.1%
Papa negra andina	Kilo	0.71	0.71	0.71	0.71	0.0%
Papa perricholi	Kilo	0.58	0.57	0.59	0.59	0.0%
Papa peruanita	Kilo	0.85	0.91	0.95	0.95	0.0%
Papa unica	Kilo	0.74	0.75	0.73	0.73	0.0%
Papa yungay	Kilo	0.63	0.63	0.63	0.63	0.0%
Yuca amarilla	Kilo	1.09	1.05	1.05	1.05	0.0%
Hortalizas						
Aji escabeche fresco	Kilo	1.05	1.06	1.15	1.13	-1.7%
Aji rocoto	Kilo	3.02	2.86	2.85	2.86	0.4%
Ajo criollo o napuri	Kilo	1.48	1.69	1.80	1.85	2.8%
Ajo morado	Kilo	2.94	3.32	3.43	3.43	0.0%
Cebolla cabeza blanca	6	1.47	1.41	1.35	1.35	0.0%
Cebolla cabeza roja	Kilo	1.71	1.69	1.55	1.55	0.0%
Choclo serrano semilla corriente	Kilo	1.05	1.09	1.00	1.01	1.0%
Choclo serrano tipo cusco	Kilo	2.00	2.13	2.02	2.16	6.9%
Tomate marzano	Kilo	1.13	1.19	1.06	1.06	0.0%
Zanahoria	Kilo	0.63	0.57	0.54	0.53	-1.9%
Zapallo macre	Kilo	0.86	0.85	0.84	0.84	0.0%
Legumbres						
Arveja verde americana	Kilo	1.92	1.62	1.35	1.35	0.0%
Arveja verde serrana	Kilo	1.32	1.12	1.00	1.03	3.0%
Frijol verde canario	Kilo	2.26	2.10	2.30	2.50	8.7%
Haba verde serrana	Kilo	1.02	0.93	1.08	0.95	-12.0%
Vainita americana	Kilo	2.08	1.77	1.30	1.28	-1.5%
Otros						
Limón sutil bolsa	Kilo	1.31	1.39	1.56	1.61	3.2%
Limón sutil cajón	Kilo	1.79	1.88	2.17	2.16	-0.5%
Mercado Mayorista N°2 - De Frutas						
Chirimoya cumbe	Kilo	4.47	4.71	4.88	5.15	5.5%
Fresa aroma	Kilo	5.30	4.81	4.43	4.43	0.0%
Granadilla (selva)	Kilo	2.79	3.02	3.17	2.88	-9.1%
Guanábana (costa)	Kilo	2.56	2.67	3.10	3.30	6.5%
Guanábana (selva)	Kilo	2.65	2.78	3.33	3.43	3.0%
Kiwi (importado de Chile)	Kilo	3.68	3.66	3.67	3.69	0.5%
Mandarina satsuma (costa)	Kilo	1.10	1.11	1.18	1.13	-4.2%
Tangerina	Kilo	0.61	0.63	0.61	0.61	0.0%
Mango kafro (costa)	Kilo	2.76	3.30	3.58	3.88	8.4%
Manzana cte./para agua	Kilo	1.16	1.17	1.22	1.30	6.6%
Manzana delicia (costa)	Kilo	1.64	1.60	1.60	1.60	0.0%
Manzana golden	Kilo	2.20	2.25	2.23	2.20	-1.3%
Manzana roja (imp.de Chile)	Kilo	3.11	3.10	3.06	3.06	0.0%
Manzana israel	Kilo	1.38	1.52	1.50	1.53	2.0%
Manzana winter	Kilo	1.50	1.53	1.52	1.50	-1.3%
Maracuyá (costa)	Kilo	1.30	1.25	1.15	1.10	-4.3%
Melocotón blanquillo	Kilo	3.25	3.29	3.27	3.27	0.0%
Melocotón durazno huayco	Kilo	3.47	3.47	3.44	3.35	-2.6%
Melón coquito	Kilo	1.24	1.29	1.56	1.65	5.8%
Melón honey dew	Kilo	1.42	1.49	1.77	1.75	-1.1%
Naranja primavera (costa)	Kilo	1.22	1.25	1.38	1.30	-5.8%
Tangelo (selva)	Kilo	0.93	0.94	0.99	1.03	4.0%
Naranja valencia (selva)	Kilo	0.75	0.78	0.89	0.89	0.0%
Naranja washington (costa)	Kilo	1.74	1.71	1.68	1.73	3.0%
Palta criolla (selva)	Kilo	1.42	1.48	1.56	1.56	0.0%
Palta dedo (costa)	Kilo	3.15	3.17	3.23	3.20	-0.9%
Palta fuerte (costa)	Kilo	2.34	2.42	2.43	2.43	0.0%
Palta hall (selva)	Kilo	1.45	1.48	1.60	1.60	0.0%
Papaya (selva)	Kilo	1.90	2.00	1.96	1.98	1.0%
Pepino rayado	Kilo	2.28	2.35	2.38	2.38	0.0%
Piña cayena lisa	Kilo	2.83	2.80	2.83	2.75	-2.8%
Piña criolla (selva)	Kilo	0.99	0.99	0.98	0.98	0.0%
Piña Golden	Kilo	2.45	2.41	2.38	2.35	-1.3%
Piña selva o haway	Kilo	0.91	0.91	0.90	0.88	-2.2%
Plátano bellaco (selva)	Kilo	1.49	1.47	1.47	1.47	0.0%
Plátano bizcocho (selva)	Kilo	0.95	0.93	0.90	0.92	2.2%
Plátano isla (selva)	Kilo	1.23	1.22	1.24	1.26	1.6%
Plátano manzano (selva)	Kilo	1.01	1.02	1.04	1.02	-1.9%
Plátano morado (selva)	Kilo	1.33	1.31	1.31	1.33	1.5%
Plátano palillo (selva)	Kilo	1.48	1.47	1.46	1.53	4.8%
Plátano seda (selva)	Kilo	0.78	0.77	0.77	0.77	0.0%
Plátano seda congo	Kilo	0.96	0.96	0.96	0.94	-2.1%
Sandia	Kilo	1.14	1.16	1.15	1.15	0.0%
Toronja con pepa (costa)	Kilo	1.19	1.19	1.28	1.26	-1.6%
Toronja con pepa (selva)	Kilo	1.76	1.76	1.77	1.92	8.5%
Tuna amarilla	Kilo	3.62	3.70	3.70	3.60	-2.7%
Tuna blanca (costa/sierra)	Kilo	3.91	4.01	4.10	4.10	0.0%
Tuna morada-rosada	Kilo	3.77	3.85	3.90	3.90	0.0%
Uva alfonso lavalett (negra)	Kilo	1.75	1.76	1.77	1.90	7.3%
Uva italia /americana (nacional)	Kilo	2.65	2.78	2.81	2.81	0.0%
Uva red globe	Kilo	3.04	3.06	3.04	3.06	0.7%

Elaboración : Ministerio de Agricultura-Oficina de Estudios Económicos y Estadísticos

Cetros de acopio de Aves vivas de Lima M. y Precios al por mayor de Huevo (Depositos ubicados en el distrito de La Victoria)

	Precio Max.	Precio. Min.
Pollo en pie	S/. 4.20	S/. 3.90

