



PERÚ

Ministerio  
de Agricultura

OECE

Oficina de Estudios Económicos Estadísticos

25 de junio del 2012

# SISAP Boletín diario de Abastecimiento y Precios Mayoristas



## MERCADO MAYORISTA N° 1-LA PARADA

*Oferta del día (por kg): vainita americana (S/. 1.15)*

La mayor demanda de algunas variedades de papa y ajo conllevó a alzas en sus precios. En cambio, se observó mayor oferta de limón, ajíes y vainita, con lo que sus precios experimentaron bajas.

Esta mañana ingresaron 2,147 toneladas de productos frescos, cantidad levemente inferior en dos por ciento respecto al promedio de los últimos cuatro lunes.

**Tubérculos y raíces.-** Esta madrugada se reportó el ingreso de 738 toneladas de

papa, cantidad menor en nueve por ciento respecto al promedio de los últimos cuatro lunes. La mayor demanda y el menor ingreso de papa presionaron a que los precios de algunas variedades suban respecto al domingo, principalmente de las variedades amarilla tumbay de S/. 1.08 a S/. 1.23 y peruanita de S/. 0.91 a S/. 0.96 por kilogramo. Cabe señalar que ambas variedades de papa son muy exquisitas y tienen los precios más elevados respecto a las demás.

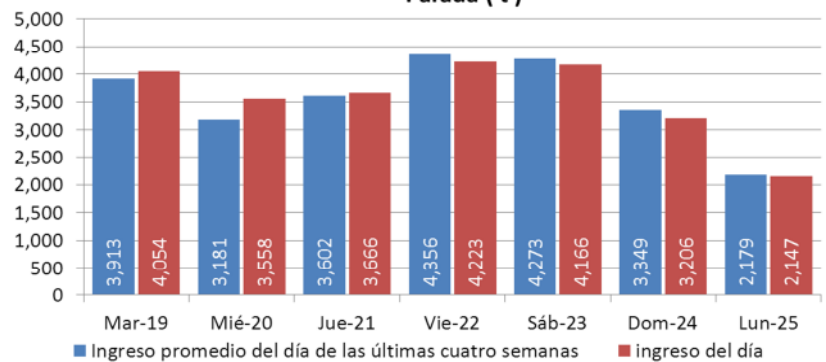
Otros productos que también subieron de precio por mayor demanda fueron el camote morado de S/. 1.34 a S/. 1.40 y la yuca amarilla de S/. 1.05 a S/. 1.10 por kilogramo. Ambos productos proceden de la costa central del país.

**Hortalizas.-** Esta madrugada hubo bastante oferta de ajíes, en tal sentido sus precios decrecieron respecto al domingo: ají escabeche fresco de S/. 1.10 a S/. 0.85 y ají rocoto de S/. 3.44 a S/. 3.19 por kilogramo. El ají escabeche proviene de la costa, mientras que el ají rocoto procede de la selva. Por el contrario, la mayor demanda de ajo y cebolla ocasionó incrementos de sus precios: ajo criollo o napurí de S/. 1.75 a S/. 1.85, ajo morado de S/. 3.50 a S/. 4.00 y cebolla cabeza roja de S/. 1.63 a S/. 1.70 por kilogramo. A diferencia de meses anteriores en que el ajo provenía casi completamente de Arequipa, en lo que va del presente mes se han sumado a la oferta ajo de Lima y de Junín. Asimismo, a la oferta de cebolla cabeza roja que procede de Arequipa se adicionó la producción que viene de Ica.

**Legumbres.-** La oferta de vainita fue alta, más de lo esperando, como consecuencia su precio decreció respecto al día anterior de S/. 1.28 a S/. 1.15 por kilogramo. Este producto procede de Huaral y Huaura, principalmente. Igualmente, por mayor abastecimiento de arveja verde serrana su precio descendió de S/. 1.40 a S/. 1.35 por kilogramo.

**Limón.-** Mejoró el abastecimiento de este cítrico, en ese sentido sus precios experimentaron bajas en relación al domingo: limón en bolsa de S/. 1.56 a S/. 1.44 y limón en cajón de S/. 2.17 a S/. 1.99 por kilogramo.

Ingreso de Productos frescos al Mercado Mayorista N°1 - La Parada ( t )



## MERCADO MAYORISTA N° 2 DE FRUTAS

*Oferta del día (por kg): Naranja washington (S/. 1.73)*

Uno de los productos más comercializados fue la palta, principalmente la fuerte.

Asimismo, otros productos que empezaron a ofertarse en altas cantidades fueron la naranja washington y la manzana Israel.

**Palta.-** La variedad con mayor presencia en el mercado es la fuerte costa/sierra, siendo la más solicitada la que proviene de la sierra. Así también, una de las variedades que elevó su presencia en el mercado fue la hass, según comerciantes mayoristas, los volúmenes ofertados de ésta variedad son los remanentes de exportación. Se recomienda consumir palta porque sus precios están sumamente cómodos. La variedad de más bajo precio es la hass: S/. 1.30 por kilogramo y la variedad de precio más alto es la dedo: S/. 3.10 por kilogramo

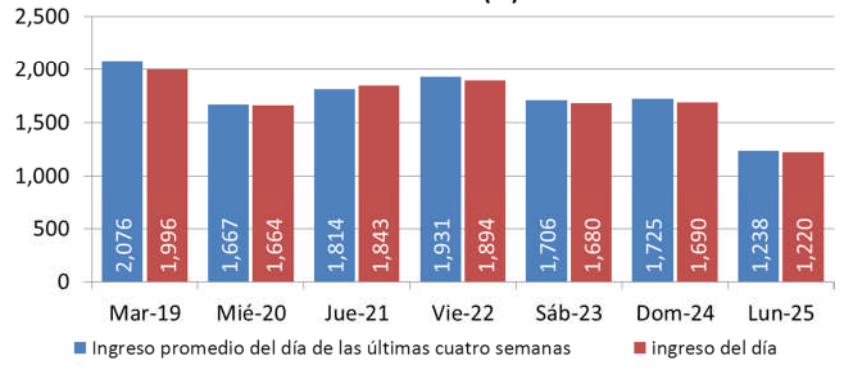
**Cítricos.-** La oferta de naranja washington también conocida como naranja huando se incrementó considerablemente, se está vendiendo a un precio bastante accesible: S/. 1.73 por kilogramo. Otros cítricos que compiten en la oferta son la mandarina (satsuma, principalmente), tangelo y la naranja valencia selva.

**Manzana.-** Empezó a incrementarse la oferta de la variedad israel que proviene de la sierra de Lima: Huarochirí. Comerciantes minoristas prefieren la manzana israel procedente de la sierra porque tiene mejor calidad: sabor, principalmente.

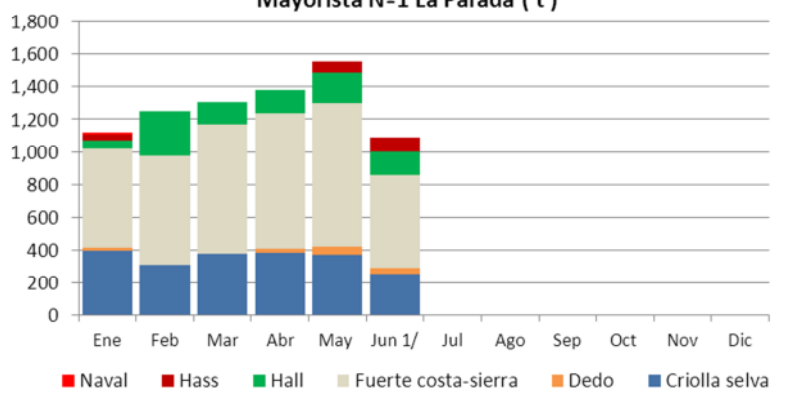
### Precios de la Palta en el Mercado Mayorista N°2- De Frutas

Palta	Procedencia	Unidad de Medida	Hoy: Precio (S/.)	
			Mínimo	Máximo
Fuerte costa	Huaral, Huarochiri, Arequipa y Andahuaylas	Kg	2.20	2.40
Dedo	Huaral y Huaura	Kg	3.20	3.00
Hass	Chincha	Kg	1.20	1.40
Criolla selva	Chanchamayo y Satipo	Cajón: 12 Kg	18.00	20.00
Hall selva	Chanchamayo y Satipo	Cajón: 12 Kg	17.00	19.00

### Ingreso de Productos frescos al Mercado Mayorista N°2- De Frutas ( t )



### 2012: Ingreso de palta según variedad al Mercado Mayorista N°1 La Parada ( t )



1/ La información está al 24 de junio del 2012

## PRECIOS DE POLLO EN PIE (En centros de acopio) Y HUEVOS



Producto	Junio (S/. x kg)								Comentario
	Vie 22		Sáb 23		Dom 24		Lun 25		
	Mín.	Máx.	Mín.	Máx.	Mín.	Máx.	Mín.	Máx.	
Pollo en pie	3.90	4.20	3.90	4.20	3.90	4.20	3.90	4.20	Se mantiene estable el precio
Huevo	3.80	3.90	3.80	3.90	3.80	3.90	3.80	3.90	Se mantiene estable el precio

PRODUCTO	Unidad de Medida	Precio Promedio		P R E C I O S		
		Ult. 14 días	Ult. 7 días	Dom-24	Lun-25	Variación (%)
<b>Mercado Mayorista N°1 - La Parada</b>						
<b>Tuberculos y raices</b>						
Camote amarillo	Kilo	1.24	1.24	1.22	1.21	-0.8%
Camote morado	Kilo	1.25	1.32	1.38	1.40	1.4%
Olluco largo	Kilo	0.82	0.83	0.80	0.83	3.7%
Olluco redondo	Kilo	0.83	0.83	0.80	0.83	3.7%
Papa amarilla tumbay	Kilo	1.06	1.07	1.05	1.23	17.1%
Papa blanca	Kilo	0.60	0.61	0.63	0.60	-4.8%
Papa canchan	Kilo	0.71	0.73	0.70	0.71	1.4%
Papa color	Kilo	0.71	0.72	0.70	0.73	4.3%
Papa huamantanga	Kilo	0.84	0.86	0.87	0.86	-1.1%
Papa huayro	Kilo	0.87	0.89	0.88	0.89	1.1%
Papa negra andina	Kilo	0.70	0.71	0.69	0.71	2.9%
Papa pericholi	Kilo	0.58	0.59	0.58	0.59	1.7%
Papa peruanita	Kilo	0.88	0.95	0.93	0.96	3.2%
Papa unica	Kilo	0.74	0.75	0.75	0.75	0.0%
Papa yungay	Kilo	0.63	0.64	0.63	0.63	0.0%
Yuca amarilla	Kilo	1.07	1.05	1.05	1.05	0.0%
<b>Hortalizas</b>						
Aji escabeche fresco	Kilo	1.05	1.08	0.98	0.85	-13.3%
Aji rocoto	Kilo	3.01	3.12	3.35	3.19	-4.8%
Ajo criollo o napuri	Kilo	1.64	1.77	1.65	1.85	12.1%
Ajo morado	Kilo	3.22	3.52	3.50	3.63	3.7%
Cebolla cabeza roja	Kilo	1.69	1.63	1.68	1.70	1.2%
Choclo serrano semilla corriente	Kilo	1.07	1.07			...
Choclo serrano tipo cusco	Kilo	2.09	2.13	2.20	2.20	0.0%
Tomate marzano	Kilo	1.13	1.14	1.04	1.06	1.9%
Zanahoria	Kilo	0.59	0.55	0.54	0.54	0.0%
Zapallo macre	Kilo	0.85	0.85	0.83	0.80	-3.6%
<b>Legumbres</b>						
Arveja verde americana	Kilo	1.74	1.60	1.88	1.90	1.1%
Arveja verde serrana	Kilo	1.21	1.18	1.38	1.35	-2.2%
Frijol verde canario	Kilo	2.25	2.27	2.50	2.50	0.0%
Haba verde serrana	Kilo	0.99	1.00	1.10	1.10	0.0%
Vainita americana	Kilo	1.76	1.47	1.20	1.15	-4.2%
<b>Otros</b>						
Limón sutil bolsa	Kilo	1.38	1.50	1.50	1.44	-4.0%
Limón sutil cañón	Kilo	1.90	2.06	2.07	1.99	-3.9%
<b>Mercado Mayorista N°2 - De Frutas</b>						
Chirimoya cumbe	Kilo	4.69	4.98	5.15	5.40	4.9%
Fresa aroma	Kilo	4.83	4.51	4.40	4.60	4.5%
Granadilla (selva)	Kilo	2.91	3.04	2.88	2.96	2.8%
Guanábana (costa)	Kilo	2.77	3.02	3.40	3.60	5.9%
Guanábana (selva)	Kilo	2.87	3.13	3.50	3.70	5.7%
Kiwi (importado de Chile)	Kilo	3.68	3.66	3.67	3.67	0.0%
Mandarina satsuma (costa)	Kilo	1.10	1.12	1.10	1.10	0.0%
Tangerina	Kilo	0.62	0.62	0.63	0.63	0.0%
Mango kaifro (costa)	Kilo	3.28	3.61	3.90	3.90	0.0%
Manzana cte./para agua	Kilo	1.20	1.25	1.33	1.33	0.0%
Manzana delicia (costa)	Kilo	1.61	1.60	1.60	1.63	1.9%
Manzana golden	Kilo	2.21	2.24	2.20	2.20	0.0%
Manzana roja (imp.de Chile)	Kilo	3.10	3.09	3.08	3.08	0.0%
Manzana israel	Kilo	1.46	1.56	1.70	1.80	5.9%
Manzana winter	Kilo	1.51	1.52	1.50	1.52	1.3%
Maracuyá (costa)	Kilo	1.26	1.16	1.30	1.10	-15.4%
Melocotón blanquillo	Kilo	3.26	3.29	3.25	3.25	0.0%
Melocotón durazno huayco	Kilo	3.45	3.40	3.33	3.33	0.0%
Melón coquito	Kilo	1.34	1.47	1.67	1.67	0.0%
Melón honey dew	Kilo	1.52	1.63	1.75	1.75	0.0%
Naranja primavera (costa)	Kilo	1.25	1.29	1.30	1.30	0.0%
Tangelo (selva)	Kilo	0.96	0.99	1.05	1.05	0.0%
Naranja valencia (selva)	Kilo	0.79	0.84	0.96	0.88	-8.3%
Naranja washington (costa)	Kilo	1.72	1.71	1.70	1.70	0.0%
Palta criolla (selva)	Kilo	1.48	1.53	1.58	1.58	0.0%
Palta dedo (costa)	Kilo	3.15	3.21	3.20	3.10	-3.1%
Palta fuerte (costa)	Kilo	2.41	2.43	2.40	2.30	-4.2%
Palta hall (selva)	Kilo	1.49	1.52	1.58	1.50	-5.1%
Papaya (selva)	Kilo	1.97	1.99	2.00	2.08	4.0%
Pepino rayado	Kilo	2.33	2.39	2.40	2.40	0.0%
Piña cayena lisa	Kilo	2.81	2.79	2.80	2.80	0.0%
Piña criolla (selva)	Kilo	0.99	0.99	1.00	1.00	0.0%
Piña Golden	Kilo	2.43	2.38	2.38	2.42	1.7%
Piña selva o haway	Kilo	0.91	0.90	0.90	0.90	0.0%
Plátano bellaco (selva)	Kilo	1.47	1.47	1.47	1.49	1.4%
Plátano bizcocho (selva)	Kilo	0.95	0.93	0.93	0.91	-2.2%
Plátano isla (selva)	Kilo	1.24	1.24	1.26	1.27	0.8%
Plátano manzano (selva)	Kilo	1.02	1.03	1.06	1.06	0.0%
Plátano morado (selva)	Kilo	1.33	1.32	1.33	1.38	3.8%
Plátano palillo (selva)	Kilo	1.48	1.48	1.47	1.49	1.4%
Plátano seda (selva)	Kilo	0.78	0.77	0.76	0.76	0.0%
Plátano seda congo	Kilo	0.96	0.96	0.95	0.95	0.0%
Sandia	Kilo	1.15	1.15	1.15	1.15	0.0%
Toronja con pepa (costa)	Kilo	1.21	1.23	1.25	1.25	0.0%
Toronja con pepa (selva)	Kilo	1.81	1.80	1.92	1.92	0.0%
Tuna amarilla	Kilo	3.64	3.70	3.70	3.80	2.7%
Tuna blanca (costa/sierra)	Kilo	3.99	4.12	4.15	4.20	1.2%
Tuna morada-rosada	Kilo	3.81	3.90	3.90	3.90	0.0%
Uva alfonso lavalett (negra)	Kilo	1.80	1.85	1.92	1.92	0.0%
Uva italia /americana (nacional)	Kilo	2.74	2.81	2.83	2.83	0.0%
Uva red globe	Kilo	3.05	3.06	3.08	3.08	0.0%

Elaboración : Ministerio de Agricultura-Oficina de Estudios Económicos y Estadísticos

**Cetros de acopio de Aves vivas de Lima M. y Precios al por mayor de Huevo (Depositos ubicados en el distrito de La Victoria)**

	Precio Max.	Precio. Mín.
Pollo en pie	S/. 4.20	S/. 3.90
Huevo	S/. 3.90	S/. 3.80