



# SISAP Boletín diario de Abastecimiento y Precios Mayoristas

## MERCADO MAYORISTA N° 1-LA PARADA

*Oferta del día (por kg): Arveja serrana (S/. 1.33)*

La comercialización fue bastante dinámica. Se apreció gran concurrencia de comerciantes minoristas ante el anuncio de un **Paro de Actividades por 24 horas** programado para el día de hoy a partir de las 22:00 horas hasta el día de mañana. Muchos comerciantes minoristas optaron por adquirir mayores volúmenes con la finalidad de estoquearse y con ello cubrir la demanda ante posibles problemas de desabastecimiento. Cabe señalar que

el Paro convocado por un grupo de Comerciantes mayoristas es porque se oponen al **Traslado a las nuevas instalaciones en Santa Anita**. Esta mañana se apreció mayor presencia de personal de seguridad.

Por mayor demanda, los precios de la mayoría de productos subieron respecto al lunes.

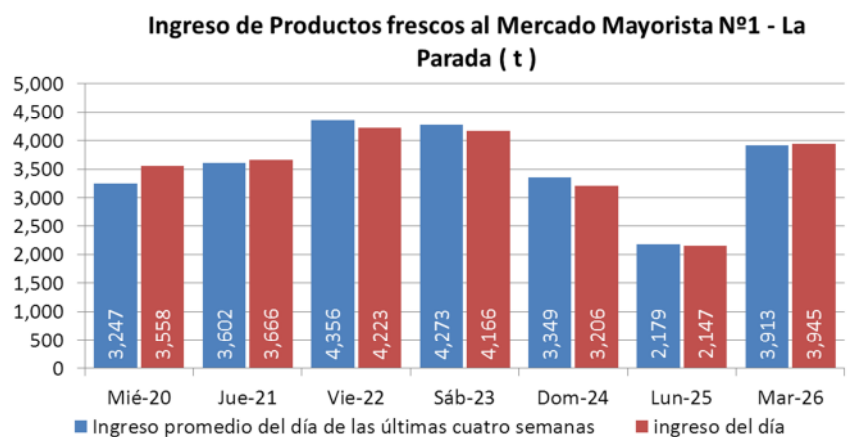
Esta mañana ingresaron 3,945 toneladas de productos frescos, cantidad levemente superior en uno por ciento respecto al promedio de los últimos cuatro martes. La dinámica comercial fue mayor a los martes de normal comercialización, se observó bastante presencia de comerciantes minoristas.

**Tubérculos y raíces.-** En la madrugada de hoy se registró el ingreso de 1,610 toneladas de papa, cantidad muy similar al promedio de los últimos cuatro martes. La mayor demanda de papa ocasionó alzas respecto al lunes en los precios de las siguientes variedades: amarilla tumbay de S/. 1.23 a S/. 1.43, huamantanga de S/. 0.86 a S/. 0.98, huayro de S/. 0.89 a S/. 0.98 y perricholi de S/. 0.59 a S/. 0.63 por kilogramo. Más del setenta por ciento de la papa ofertada proviene de Junín y Ayacucho.

**Hortalizas.-** Las mayores solicitudes de compra impulsaron al alza los precios de los siguientes productos: ají escabeche fresco de S/. 0.85 a S/. 0.95, ajo criollo o napurí de S/. 1.85 a S/. 2.03, ajo morado de S/. 3.63 a S/. 3.68, choclo tipo cusco de S/. 2.20 a S/. 2.35, tomate marzano de S/. 1.06 a S/. 1.16 y zanahoria de S/. 0.54 a S/. 0.71 por kilogramo.

**Legumbres.-** Las legumbres también fueron bastante requeridas, en ese sentido sus precios crecieron frente al día anterior del siguiente modo: arveja americana de S/. 1.90 a S/. 1.95, frijol verde canario de S/. 2.50 a S/. 3.00, haba serrana de S/. 1.10 a S/. 1.15 y vainita americana de S/. 1.15 a S/. 1.65 por kilogramo.

**Limón sutil.-** El aumento de la demanda de limón también conllevó a alzas en los precios de este cítrico: limón en bolsa de S/. 1.44 a S/. 1.54 y limón en cajón de S/. 1.99 a S/. 2.13 por kilogramo.



## MERCADO MAYORISTA N° 2 DE FRUTAS

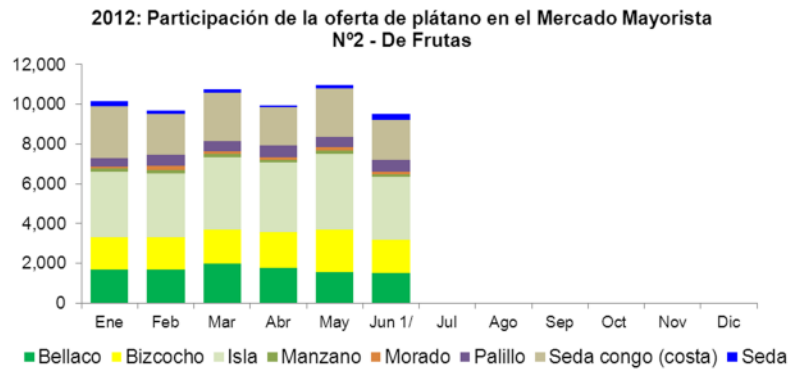
*Oferta del día (por kg): Naranja valencia (S/. 0.77)*

Bastante comercialización de plátano, tanto de las variedades que vienen de la selva como de la costa. Así también, ante la disminución de las cosechas de uva en la costa, la demanda se orientó a la variedad lavallet que proviene del norte del país. Una buena noticia es que la oferta de fresa cada vez está aumentando.

### Precios de plátano en el Mercado Mayorista N°2- De Frutas

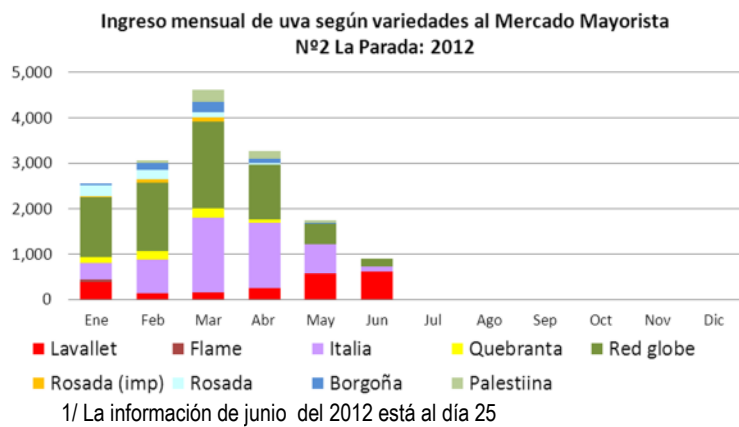
Plátano	Procedencia	Unidad de venta	Precio (S/.)	
			Mínimo	Máximo
Bellaco	Leoncio Prado, Tocache y C. Portillo	Ciento: 35 kg	50.00	53.00
Palillo	Leoncio Prado, Tocache y C. Portillo	Ciento: 35 kg	50.00	52.00
Bizcocho	Leoncio Prado	Jaba: 14 kg	13.00	15.00
Isla	Satipo y Chanchamayo	Ciento: 25 kg	31.00	33.00
Manzano	Leoncio Prado y Chanchamayo	Jaba: 16 kg	15.00	17.00
Morado	Leoncio Prado y Chanchamayo	Cajón: 12 kg	16.00	17.00
Seda selva	Chanchamayo	Ciento: 25 kg	18.00	20.00

Esta madrugada ingresaron 2,250 toneladas de fruta, cantidad superior en ocho por ciento respecto al promedio de los últimos cuatro martes. Como en martes pasados, se notó bastante concurrencia de comerciantes minoristas.



1/ La información de junio del 2012 está al día 25

- **Plátano.-** Las variedades más ofertadas fueron: palillo, bellaco y bizcocho, ésta última variedad aun cuando su oferta se elevó considerablemente, su precio subió por mejor calidad y por mayor demanda; respecto al día anterior pasó de S/. 0.91 a S/. 0.98 por kilogramo. De la costa norte (Piura y Tumbes) la variedad que se oferta es la seda congo.
- **Uva.-** Ante el termino de cosechas de uva de la costa centro del país (Lima e Ica), empezó a ingresar con fuerza uva de la variedad lavallet proveniente de La Libertad (Provincia de Gran Chimú, Cascas). Cascas es un valle interandino donde se produce uva todo el año.
- **Fresa.-** La oferta de esta fruta viene aumentando, pero las cantidades ofrecidas aún son limitadas. Los mayores ingresos están viniendo de Huaura. Se espera que en las semanas próximas aumente la superficie cosechada en Huaral.



1/ La información de junio del 2012 está al día 25

## Pollo en pie (centros de acopio)



**Pollo en Pie.-** Se mantiene estable el precio de esta ave, esta mañana se vendió entre S/. 4.20 y S/. 3.90 por kilogramo. En cuanto a la dinámica comercial, ésta mejoró pero aún se apreció excedentes de la oferta. Cabe indicar que el Centro Acopio de Acho todavía está cerrado.

Martes, 26 de Junio del 2012

PRODUCTO	Unidad de Medida	Precio Promedio		P R E C I O S		
		Ult. 14 días	Ult. 7 días	Lun-25	Mar-26	Variación (%)
<b>Mercado Mayorista N°1 - La Parada</b>						
<b>Tuberculos y raices</b>						
Camote amarillo	Kilo	1.23	1.25	1.21	1.23	1.7%
Camote morado	Kilo	1.27	1.34	1.40	1.40	0.0%
Olluco largo	Kilo	0.82	0.83	0.83	0.85	2.4%
Olluco redondo	Kilo	0.83	0.83	0.83	0.85	2.4%
Papa amarilla tumbay	Kilo	1.07	1.09	1.23	1.43	16.3%
Papa blanca	Kilo	0.60	0.61	0.60	0.63	5.0%
Papa canchan	Kilo	0.72	0.73	0.71	0.74	4.2%
Papa color	Kilo	0.72	0.72	0.73	0.75	2.7%
Papa huamantanga	Kilo	0.85	0.86	0.86	0.98	14.0%
Papa huayro	Kilo	0.87	0.90	0.89	0.98	10.1%
Papa negra andina	Kilo	0.71	0.70	0.71	0.71	0.0%
Papa perricholi	Kilo	0.58	0.59	0.59	0.63	6.8%
Papa peruanita	Kilo	0.90	0.95	0.96	0.98	2.1%
Papa unica	Kilo	0.75	0.75	0.75	0.77	2.7%
Papa yungay	Kilo	0.63	0.64	0.63	0.63	0.0%
Yuca amarilla	Kilo	1.06	1.05	1.05	1.05	0.0%
<b>Hortalizas</b>						
Aji escabeche fresco	Kilo	1.04	1.06	0.85	0.95	11.8%
Aji rocoto	Kilo	3.01	3.13	3.19	3.19	0.0%
Ajo criollo o napuri	Kilo	1.69	1.77	1.85	2.03	9.7%
Ajo morado	Kilo	3.32	3.51	3.63	3.68	1.4%
Cebolla cabeza roja	Kilo	1.69	1.63	1.70	1.70	0.0%
Choclo serrano tipo cusco	Kilo	2.12	2.13	2.20	2.35	6.8%
Tomate marzano	Kilo	1.14	1.10	1.06	1.16	9.4%
Zanahoria	Kilo	0.58	0.55	0.54	0.71	31.5%
Zapallo macre	Kilo	0.85	0.84	0.80	0.84	5.0%
<b>Legumbres</b>						
Arveja verde americana	Kilo	1.72	1.63	1.90	1.95	2.6%
Arveja verde serrana	Kilo	1.20	1.22	1.35	1.33	-1.5%
Frijol verde canario	Kilo	2.25	2.36	2.50	3.00	20.0%
Haba verde serrana	Kilo	0.98	1.04	1.10	1.15	4.5%
Vainita americana	Kilo	1.70	1.37	1.15	1.65	43.5%
<b>Otros</b>						
Limón sutil bolsa	Kilo	1.40	1.53	1.44	1.54	6.9%
Limón sutil cajón	Kilo	1.92	2.08	1.99	2.13	7.0%
<b>Mercado Mayorista N°2 - De Frutas</b>						
Chirimoya cumbe	Kilo	4.80	5.06	5.40	5.43	0.6%
Ciruela santa rosa (nacional)	Kilo	3.22	3.08	2.90	2.93	1.0%
Fresa aroma	Kilo	4.78	4.44	4.60	4.58	-0.4%
Granadilla (costa)	Kilo	3.25	3.30	3.38	3.25	-3.8%
Granadilla (selva)	Kilo	2.95	3.04	2.96	2.92	-1.4%
Guanábana (costa)	Kilo	2.86	3.16	3.60	3.80	5.6%
Guanábana (selva)	Kilo	2.96	3.27	3.70	3.90	5.4%
Kiwi (importado de Chile)	Kilo	3.67	3.66	3.67	3.58	-2.5%
Lúcuma de seda (costa/selva)	Kilo	4.41	4.44	4.60	4.10	-10.9%
Mandarina satsuma (costa)	Kilo	1.10	1.12	1.10	1.13	2.7%
Tangerina	Kilo	0.63	0.62	0.63	0.59	-6.3%
Mango kafro (costa)	Kilo	3.38	3.71	3.90	3.88	-0.5%
Manzana cte./para agua	Kilo	1.21	1.28	1.33	1.41	6.0%
Manzana delicia (costa)	Kilo	1.61	1.61	1.63	1.58	-3.1%
Manzana golden	Kilo	2.22	2.21	2.20	2.10	-4.5%
Manzana roja (imp.de Chile)	Kilo	3.10	3.07	3.08	3.06	-0.6%
Manzana israel	Kilo	1.52	1.59	1.80	1.80	0.0%
Manzana winter	Kilo	1.52	1.52	1.52	1.55	2.0%
Maracuyá (costa)	Kilo	1.24	1.13	1.10	1.30	18.2%
Melocotón blanquillo	Kilo	3.27	3.28	3.25	3.19	-1.8%
Melocotón durazno huayco	Kilo	3.43	3.38	3.33	3.27	-1.8%
Melón coquito	Kilo	1.37	1.54	1.67	1.65	-1.2%
Melón honey dew	Kilo	1.54	1.68	1.75	1.58	-9.7%
Membrillo serrano	Kilo	1.60	1.60	1.58	1.57	-0.6%
Naranja primavera (costa)	Kilo	1.25	1.30	1.30	1.40	7.7%
Tangelo (selva)	Kilo	0.97	1.01	1.05	0.94	-10.5%
Naranja valencia (selva)	Kilo	0.81	0.86	0.88	0.77	-12.5%
Naranja washington (costa)	Kilo	1.71	1.71	1.70	1.73	1.8%
Pacae criollo	Kilo	2.38	2.55	2.67	2.67	0.0%
Palta criolla (selva)	Kilo	1.49	1.55	1.58	1.54	-2.5%
Palta dedo (costa)	Kilo	3.16	3.19	3.10	3.10	0.0%
Palta fuerte (costa)	Kilo	2.41	2.40	2.30	2.33	1.3%
Palta hall (selva)	Kilo	1.49	1.53	1.50	1.58	5.3%
Palta hass (costa)	Kilo	1.51	1.49	1.30	1.23	-5.4%
Papaya (selva)	Kilo	2.00	1.99	2.08	2.06	-1.0%
Pepino rayado	Kilo	2.37	2.37	2.40	2.33	-2.9%
Pera agua packam (imp.de Chile)	Kilo	3.12	3.10	3.08	3.05	-1.0%
Piña cayena lisa	Kilo	2.81	2.79	2.80	2.78	-0.7%
Piña criolla (selva)	Kilo	0.99	0.99	1.00	1.02	2.0%
Piña Golden	Kilo	2.42	2.38	2.42	2.35	-2.9%
Piña selva o haway	Kilo	0.91	0.90	0.90	0.95	5.6%
Plátano bellaco (selva)	Kilo	1.47	1.47	1.49	1.47	-1.3%
Plátano bizcocho (selva)	Kilo	0.94	0.92	0.91	0.98	7.7%
Plátano isla (selva)	Kilo	1.24	1.25	1.27	1.29	1.6%
Plátano manzano (selva)	Kilo	1.03	1.04	1.06	1.00	-5.7%
Plátano morado (selva)	Kilo	1.33	1.33	1.38	1.38	0.0%
Plátano paillo (selva)	Kilo	1.47	1.48	1.49	1.46	-2.0%
Plátano seda (selva)	Kilo	0.78	0.77	0.76	0.77	1.3%
Plátano seda congo	Kilo	0.96	0.96	0.95	0.96	1.1%
Sandia	Kilo	1.15	1.15	1.15	1.15	0.0%
Toronja con pepa (costa)	Kilo	1.22	1.24	1.25	1.23	-1.6%
Toronja con pepa (selva)	Kilo	1.81	1.83	1.92	1.89	-1.6%
Tuna amarilla	Kilo	3.67	3.70	3.80	3.80	0.0%
Tuna blanca (costa/sierra)	Kilo	4.03	4.13	4.20	4.20	0.0%
Tuna morada-rosada	Kilo	3.84	3.90	3.90	3.90	0.0%
Uva alfonso lavalett (negra)	Kilo	1.81	1.87	1.92	1.90	-1.0%
Uva italia /americana (nacional)	Kilo	2.77	2.81	2.83	2.81	-0.7%
Uva red globe	Kilo	3.06	3.05	3.08	3.13	1.6%

Elaboración : Ministerio de Agricultura-Oficina de Estudios Económicos y Estadísticos

**Cetros de acopio de Aves vivas de Lima M. y Precios al por mayor de Huevo (Depositos ubicados en el distrito de La Victoria)**

	Precio Max.	Precio. Min.
Pollo en pie	S/. 4.20	S/. 3.90
Huevo	S/. 3.90	S/. 3.80

Nota: 1/ El Comportamiento del Precio se mide comparando el precio de hoy en relación al promedio móvil de los 7 días anteriores (Se utiliza la desviación estándar)