



PERÚ

Ministerio
de Agricultura

OECE

Oficina de Estudios Económicos Estadísticos

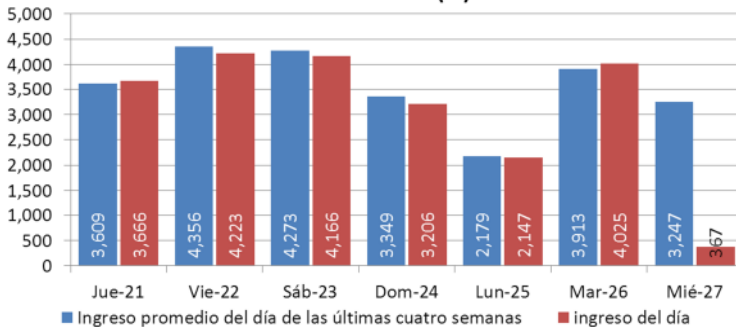
27 de junio del 2012

SISAP *Boletín diario de Abastecimiento y Precios Mayoristas*



MERCADO MAYORISTA Nº 1-LA PARADA

Ingreso de Productos frescos al Mercado Mayorista Nº1 - La Parada (t)



Las actividades comerciales en este centro de abastos se han paralizado completamente. El Paro de 24 horas fue convocado por Comerciantes Mayoristas de este centro de abastos, el cual se inició ayer a las 22:00 horas. La protesta es porque la Municipalidad de Lima ha dispuesto que las actividades comerciales de este mercado se realicen en el Nuevo Local de Santa Anita.

Al no registrarse actividades comerciales no hubo formación de precios.

Es importante mencionar que lograron ingresar 21 vehículos procedentes de las zonas productoras, pero sólo se les permitió que descarguen. Según EMMSA, el volumen ingresado fue de 367 toneladas, cantidad muy inferior en comparación al volumen que debería ingresar en un miércoles de normal comercialización. El promedio de ingreso de los últimos cuatro miércoles es de 3,247 toneladas (Ver gráfico). También es importante indicar que los almacenes y centros de venta al por mayor que se ubican en los alrededores de este mercado tampoco atendieron.

Al conocer del Paro en este centro de abastos, muchos productores suspendieron sus cosechas, sin embargo otros dirigieron su mercadería a otros mercados.

Junio: Ingresos de productos que pasaron por las Garitas de Registros ubicados en La Oroya, Pucusana y Ancón t

	Martes 19	Martes 26	Var. % Mie26/Mie19
TUBÉRCULOS			
Papa	2,059	1,089	-47
Otros	268	65	-76
HORTALIZAS			
Cebolla	386	159	-59
Zapallo	222	129	-42
Choclo	415	101	-76
Ajo	74	53	-28
Tomate	143	29	-80
Zanahoria	113	18	-84
Pimiento	34	9	-74
Ají	59	3	-95
Otros	225	270	20
LEGUMBRES			
Arveja	137	61	-55
Tarwi	5	0	-100
Vainita	8	0	-100

Ingreso de Productos al mercado Mayorista en el Mes de Junio -2011 t

PRODUCTO	Mié-06	Mié-13	Mié-20	Mié-27 (Paro)
Papa	1,297	1,370	1,527	69
Cebolla	518	480	523	263
Choclo	266	376	383	
Limón	11	7	7	
Zanahoria	234	238	185	
Camote	231	202	267	21
Ají	75	103	119	
Arveja	118	141	118	
Yuca	55	37	38	
Ajo	62	36	60	
Pimiento	27	44	52	
Tomate	75	61	57	
Maíz seco	43	58	56	5
Olluco	32	57	43	
Vainita	33	13	40	
Haba	6	29	15	
Zapallo	31	27	24	9
Otros	40	16	42	0
Total	3,154	3,295	3,556	367

MERCADO MAYORISTA N° 2 DE FRUTAS

Oferta del día (por kg): Palta hass (S/.1.10)

Productos provenientes de la sierra de Lima en el Mercado Mayorista N°2- De Frutas

Las actividades comerciales en este centro de abastos fueron normales. Cabe indicar que la Administración de este mercado está a cargo de una directiva conformada por comerciantes mayoristas. En la presente madrugada se registró el ingreso de 1,630 toneladas de frutas, cantidad levemente inferior en dos por ciento respecto al promedio de los últimos cuatro miércoles.

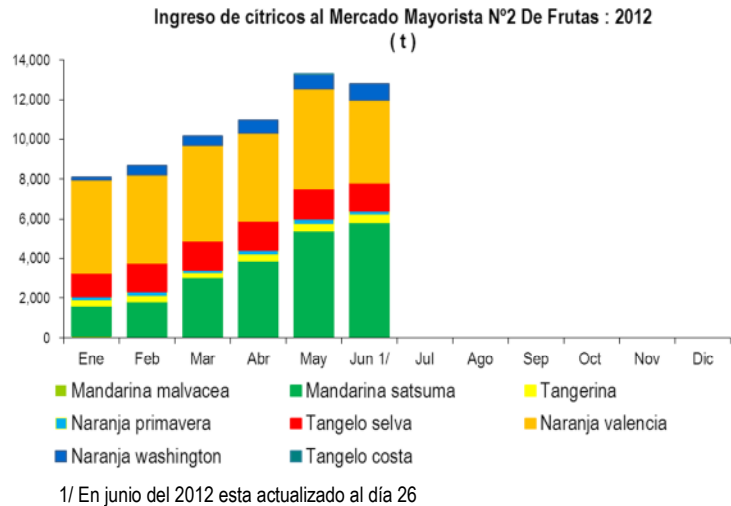
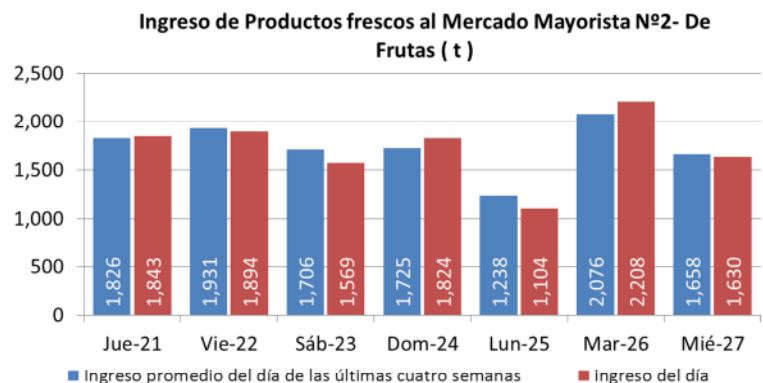
Este año el invierno es distinto en comparación a la misma estación de los años pasados; en la presente estación de invierno hay días soleados, mientras que en años anteriores la temperatura era menor y el día estaba completamente nublado. El irregular comportamiento climático afecta el desarrollo y sanidad de la producción de frutas y otros productos.

Esta mañana los cítricos fueron bastante comercializados, así también el melocotón y la tuna.

- **Cítricos.-** Hay bastante competencia en la oferta de estos productos. De la selva central (Satipo y Chanchamayo) están ingresando cantidades elevadas de naranja valencia (o para jugo) y tangelo. Mientras que de la costa central del país (Ica, Chincha, Huaral y Huaura) provienen dos variedades de naranja: washington y primavera, asimismo, de ésta parte del país llegan las dos variedades de mandarina: satsuma y clementina.

- **Tuna.-** A diferencia de los años anteriores, esta fruta se comercializa todo el año. Entre sus principales demandantes están los comerciantes minoristas y comerciantes que negocian este producto ambulatoriamente.

	Procedencia	Unidad de venta	Precio (S./.)	
			Mínimo	Máximo
Tuna morada	Huamanga, Huarochirí y Cañete	Kg	3.80	4.00
Tuna amarilla	Huamanga, Huarochirí y Cañete	Kg	3.60	6.90
Tuna blanca	Huamanga, Huarochirí y Cañete	Kg	4.00	4.20
Membrillo serrano	Huarochirí y Yauyos	Cajón: 24 kg	38.00	40.00
Chirimoya cumbe	Huarochirí	Kg	5.30	5.50



PRECIOS DE POLLO EN PIE (En centros de acopio)

Pollo en pie.- Se mantiene estable el precio de esta ave, esta mañana se comercializó entre S/. 4.20 y S/. 3.90 por kilogramo. La dinámica comercial se recuperó, en los primeros centros de acopio visitados logró venderse la totalidad de la oferta.

PRODUCTO	Unidad de Medida	Precio Promedio		P R E C I O S		
		Ult. 14 días	Ult. 7 días	Mar-26	Mié-27	Variación (%)
Mercado Mayorista N°1 - La Parada						
Tuberculos y raíces						
Camote amarillo	Kilo	1.23	1.24	1.23		...
Camote morado	Kilo	1.29	1.36	1.40		...
Olluco largo	Kilo	0.83	0.83	0.85		...
Olluco redondo	Kilo	0.83	0.83	0.85		...
Papa amarilla tumbay	Kilo	1.09	1.14	1.43		...
Papa blanca	Kilo	0.61	0.61	0.63		...
Papa canchan	Kilo	0.72	0.73	0.74		...
Papa color	Kilo	0.72	0.72	0.75		...
Papa huamantanga	Kilo	0.86	0.88	0.98		...
Papa huayro	Kilo	0.89	0.91	0.98		...
Papa negra andina	Kilo	0.71	0.70	0.71		...
Papa perricholi	Kilo	0.59	0.60	0.63		...
Papa peruanita	Kilo	0.92	0.95	0.98		...
Papa unica	Kilo	0.75	0.74	0.77		...
Papa yungay	Kilo	0.63	0.64	0.63		...
Yuca amarilla	Kilo	1.06	1.05	1.05		...
Hortalizas						
Aji escabeche fresco	Kilo	1.04	1.05	0.95		...
Aji rocoto	Kilo	3.00	3.14	3.19		...
Ajo criollo o napuri	Kilo	1.73	1.80	2.03		...
Ajo morado	Kilo	3.38	3.52	3.68		...
Cebolla cabeza roja	Kilo	1.69	1.62	1.70		...
Choclo serrano tipo cusco	Kilo	2.15	2.15	2.35		...
Tomate marzano	Kilo	1.14	1.09	1.16		...
Zanahoria	Kilo	0.58	0.56	0.71		...
Zapallo macre	Kilo	0.85	0.84	0.84		...
Legumbres						
Arveja verde americana	Kilo	1.71	1.68	1.95		...
Arveja verde serrana	Kilo	1.21	1.23	1.33		...
Frijol verde canario	Kilo	2.30	2.49	3.00		...
Haba verde serrana	Kilo	0.98	1.08	1.15		...
Vainita americana	Kilo	1.64	1.34	1.65		...
Otros						
Limón sutil bolsa	Kilo	1.44	1.53	1.54		...
Limón sutil cajón	Kilo	1.95	2.09	2.13		...
Mercado Mayorista N°2 - De Frutas						
Chirimoya cumbe	Kilo	4.89	5.14	5.43	5.43	0.0%
Ciruela santa rosa (nacional)	Kilo	3.18	3.04	2.93	2.83	-3.4%
Fresa aroma	Kilo	4.69	4.46	4.58	4.58	0.0%
Granadilla (costa)	Kilo	3.26	3.29	3.25	3.25	0.0%
Granadilla (selva)	Kilo	2.99	3.00	2.96	2.96	0.0%
Guanábana (costa)	Kilo	2.95	3.33	3.80	3.80	0.0%
Guanábana (selva)	Kilo	3.05	3.44	3.90	3.93	0.8%
Kiwi (importado de Chile)	Kilo	3.66	3.64	3.58	3.69	3.1%
Lúcuma de seda (costa/selva)	Kilo	4.41	4.40	4.10	4.60	12.2%
Mandarina satsuma (costa)	Kilo	1.11	1.12	1.13	1.13	0.0%
Tangerina	Kilo	0.63	0.62	0.59	0.59	0.0%
Mango kafro (costa)	Kilo	3.48	3.78	3.88	3.90	0.5%
Manzana cte./para agua	Kilo	1.23	1.30	1.41	1.45	2.8%
Manzana delicia (costa)	Kilo	1.60	1.60	1.58	1.61	1.9%
Manzana golden	Kilo	2.22	2.17	2.10	2.10	0.0%
Manzana roja (imp.de Chile)	Kilo	3.08	3.07	3.06	3.08	0.7%
Manzana israel	Kilo	1.56	1.62	1.80	1.93	7.2%
Manzana winter	Kilo	1.53	1.52	1.55	1.50	-3.2%
Maracuyá (costa)	Kilo	1.22	1.15	1.30	1.40	7.7%
Melocotón blanquillo	Kilo	3.27	3.26	3.19	3.10	-2.8%
Melocotón durazno huayco	Kilo	3.42	3.36	3.27	3.19	-2.4%
Melón coquito	Kilo	1.40	1.61	1.65	1.60	-3.0%
Melón honey dew	Kilo	1.56	1.70	1.58	1.58	0.0%
Membrillo serrano	Kilo	1.60	1.60	1.57	1.63	3.8%
Naranja primavera (costa)	Kilo	1.27	1.32	1.40	1.40	0.0%
Tangelo (selva)	Kilo	0.97	1.01	0.94	0.94	0.0%
Naranja valencia (selva)	Kilo	0.81	0.86	0.77	0.69	-10.4%
Naranja washington (costa)	Kilo	1.71	1.71	1.73	1.73	0.0%
Pacae criollo	Kilo	2.42	2.61	2.67	2.77	3.7%
Palta criolla (selva)	Kilo	1.51	1.55	1.54	1.52	-1.3%
Palta dedo (costa)	Kilo	3.16	3.19	3.10	3.10	0.0%
Palta fuerte (costa)	Kilo	2.40	2.39	2.33	2.38	2.1%
Palta hall (selva)	Kilo	1.50	1.55	1.58	1.46	-7.6%
Palta hass (costa)	Kilo	1.49	1.44	1.23	1.10	-10.6%
Papaya (selva)	Kilo	2.00	2.00	2.06	2.10	1.9%
Pepino rayado	Kilo	2.36	2.38	2.33	2.33	0.0%
Pera agua packam (imp.de Chile)	Kilo	3.10	3.08	3.05	3.20	4.9%
Piña cayena lisa	Kilo	2.80	2.78	2.78	2.83	1.8%
Piña criolla (selva)	Kilo	0.99	0.99	1.02	1.00	-2.0%
Piña Golden	Kilo	2.40	2.37	2.35	2.35	0.0%
Piña selva o haway	Kilo	0.91	0.91	0.95	0.93	-2.1%
Plátano bellaco (selva)	Kilo	1.47	1.47	1.47	1.47	0.0%
Plátano bizcocho (selva)	Kilo	0.94	0.93	0.98	0.98	0.0%
Plátano isla (selva)	Kilo	1.24	1.26	1.29	1.29	0.0%
Plátano manzano (selva)	Kilo	1.03	1.03	1.00	1.06	6.0%
Plátano morado (selva)	Kilo	1.33	1.34	1.38	1.39	0.7%
Plátano palillo (selva)	Kilo	1.47	1.48	1.46	1.46	0.0%
Plátano seda (selva)	Kilo	0.77	0.77	0.77	0.78	1.3%
Plátano seda congo	Kilo	0.96	0.96	0.96	0.96	0.0%
Sandía	Kilo	1.15	1.15	1.15	1.15	0.0%
Toronja con pepa (costa)	Kilo	1.22	1.25	1.23	1.23	0.0%
Toronja con pepa (selva)	Kilo	1.82	1.85	1.89	2.00	5.8%
Tuna amarilla	Kilo	3.70	3.70	3.80	3.73	-1.8%
Tuna blanca (costa/sierra)	Kilo	4.06	4.14	4.20	4.13	-1.7%
Tuna morada-rosada	Kilo	3.86	3.90	3.90	3.90	0.0%
Uva alfonso lavalett (negra)	Kilo	1.82	1.89	1.90	1.90	0.0%
Uva italia /americana (nacional)	Kilo	2.78	2.81	2.81	2.77	-1.4%
Uva red globe	Kilo	3.07	3.07	3.13	3.10	-1.0%

Elaboración : Ministerio de Agricultura-Oficina de Estudios Económicos y Estadísticos

Cetros de acopio de Aves vivas de Lima M. y Precios al por mayor de Huevo (Depositos ubicados en el distrito de La Victoria)

	Precio Max.	Precio. Min.
Pollo en pie	S/. 4.20	S/. 3.90

Huevo

S/. 3.90

S/. 3.80
