



PERÚ

Ministerio de Agricultura



OEEE

Oficina de Estudios Económicos Estadísticos

28 de junio del 2012

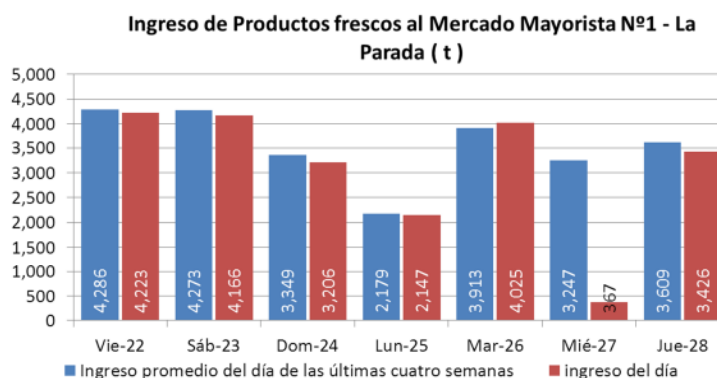
# SISAP *Boletín diario de Abastecimiento y Precios Mayoristas*



## MERCADO MAYORISTA N° 1-LA PARADA

*Oferta del día (por kg): Papa huayro (S/. 0.93)*

Esta madrugada el desarrollo de las actividades comerciales fueron normales: el ingreso de vehículos con carga pesada fue bastante fluido. Recordemos que ayer no hubo actividades comerciales, dado que los Comerciantes Mayoristas de este centro de abastos realizaron un Paro de 24 horas que culminó ayer a las 22:00 horas. La protesta de los comerciantes se debe a que la Municipalidad de Lima a dispuesto que las actividades comerciales al por mayor de productos frescos se realicen en el nuevo Gran Mercado Mayorista de Lima, ubicado en Santa Anita.



Por mayor demanda los precios de la mayoría de productos tendieron a subir frente al martes, puesto que ayer no hubo actividades comerciales. La buena noticia es que la oferta de legumbres fue bastante sustancial y sus precios decrecieron.

Esta mañana ingresaron 3,426 toneladas de productos frescos, cantidad inferior en cuatro por ciento respecto al promedio de los últimos cuatro jueves.

**Tubérculos.-** Esta mañana ingresaron 1,474 toneladas de papa, cantidad inferior en cinco por ciento respecto al promedio de los últimos cuatro jueves. Por mayores solicitudes de compra, las variedades de papa que más subieron de precio respecto al martes fueron la amarilla tumbay de S/. 1.43 a S/. 1.54 y yungay de S/. 0.63 a S/. 0.71 por kilogramo. Sin embargo, algunas variedades en que sus stocks se encuentran altos sus precios bajaron respecto al martes, principalmente la huayro de S/. 0.98 a S/. 0.93 por kilogramo.

**Hortalizas.-** Por mayores solicitudes de compra, las hortalizas que más subieron de precio en relación al martes fueron: ají escabeche fresco de S/. 0.95 a S/. 1.05, ají rocoto de S/. 3.19 a S/. 3.28, ajo morado de S/. 3.68 a S/. 3.73, cebolla cabeza roja de S/. 1.70 a S/. 1.85 y zanahoria de S/. 0.71 a S/. 0.77 por kilogramo.

**Legumbres.-** El abastecimiento de legumbres se elevó considerablemente, los productos que más bajaron de precio respecto al martes fueron: arveja verde serrana de S/. 1.33 a S/. 1.15, frijol verde canario de S/. 3.00 a S/. 2.68 y vainita americana de S/. 1.65 a S/. 1.35 por kilogramo. Las legumbres son bastante perecibles y tienen rápido desarrollo (maduración), en ese sentido, estos productos tienen que ser comercializados oportunamente.

**Limón.-** Mejoró la oferta de limón en cajón por lo que su precio experimentó un descenso frente al martes de S/. 2.13 a S/. 2.07 por kilogramo.

**MERCADO MAYORISTA N° 2 DE FRUTAS**

*Oferta del día (por kg): Lúcuma de seda (S/. 4.15)*

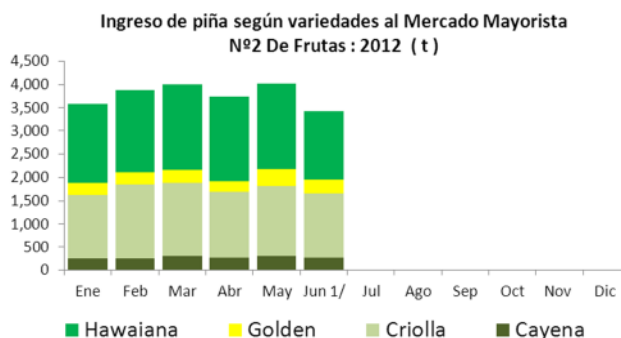
**Precios de la piña en el Mercado Mayorista N°2- De Frutas**

Las cosechas de fresa vienen incrementándose, uno de los factores que la favorece son los días soleados que se están presentando en la costa central del país. Otras frutas bastante comercializadas fueron la piña y la mandarina.

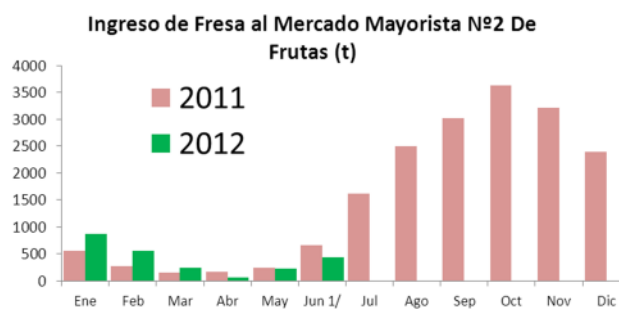
Piña	Procedencia	Unidad de venta	Precio (S/.)	
			Mínimo	Máximo
Criolla	Chanchamayo y Satipo	Cajón: 12 kg.	11.00	13.00
Hawaiana	Chanchamayo	Kg.	0.80	1.00
Golden	Chanchamayo y Satipo	Cajón: 12 kg.	27.00	30.00
Cayena	Chanchamayo y Satipo	Kg.	2.70	2.80

Esta mañana ingresaron 1,820 toneladas de frutas, cantidad superior en tres por ciento respecto al promedio de los últimos cuatro jueves. Gran número de comerciantes eran procedentes del interior del país.

- Fresa aroma.-** La calidad ofertada de esta fruta mejora día tras día: tamaño, sabor y consistencia. Este producto es bastante requerido por comerciantes que vienen del interior del país, puesto que la producción sólo se da en los valles de la costa de Lima: Huaura y Huaral. Además de ser requerida para el consumo directo, es muy solicitada por quienes están dedicados a la pastelería, dado que es parte de la decoración de sus productos. En relación al miércoles su precio descendió de S/. 4.58 a S/. 4.38 por kilogramo.



La información de junio del 2012 esta actualizada al día 27



La información de junio del 2012 esta actualizada al día 27

- Mandarina.-** Este es el mes de más alta producción de mandarina satsuma. Entre enero y junio del presente año se registró el ingreso de 23.7 mil toneladas, cantidad superior en cinco por ciento frente al mismo periodo del año pasado. En las subsiguientes semanas empezará a disminuir la oferta de la variedad satsuma y empezarán a ingresar otras variedades, tales como la clementina, fortuna y nova.
- Piña.-** En lo que va del presente mes, la piña se encuentra dentro las cinco frutas con mayor ingreso: 3.4 mil toneladas (La fruta más comercializada es el plátano con 10.1 mil toneladas). La piña ingresa todo el año y su demanda es constante. Esta mañana, de las cuatro variedades ofertadas, la de más alto precio fue la golden (S/. 2.38 por kilogramo) y la variedad de menor precio es la hawaiana (S/. 0.93 por kilogramo).

**PRECIOS DE POLLO EN PIE (En centros de acopio)**



**Pollo en pie.-** En relación al miércoles se mantiene estable el precio de esta ave, esta madrugada se negoció entre S/. 4.20 y S/. 3.90 por kilogramo. La dinámica de comercialización mejoró. Muchos de los comerciantes que acudieron a estos centros de abastos provinieron del interior del país.

PRODUCTO	Unidad de Medida	Precio Promedio		P R E C I O S		
		Ult. 14 días	Ult. 7 días	Mar26/Mie27 *	Jue-28	Variación (%)
<b>Mercado Mayorista N°1 - La Parada</b>						
<b>Tuberculos y raíces</b>						
Camote amarillo	Kilo	1.23	1.23	1.23	1.25	1.6%
Camote morado	Kilo	1.31	1.37	1.40	1.44	2.9%
Olluco largo	Kilo	0.83	0.83	0.85	0.85	0.0%
Olluco redondo	Kilo	0.84	0.83	0.85	0.85	0.0%
Papa amarilla tumbay	Kilo	1.12	1.19	1.43	1.54	7.7%
Papa blanca	Kilo	0.61	0.61	0.63	0.68	7.9%
Papa canchan	Kilo	0.73	0.72	0.74	0.74	0.0%
Papa color	Kilo	0.73	0.73	0.75	0.73	-2.7%
Papa huamantanga	Kilo	0.86	0.90	0.98	0.98	0.0%
Papa huayro	Kilo	0.90	0.92	0.98	0.93	-5.1%
Papa negra andina	Kilo	0.71	0.70	0.71	0.73	2.8%
Papa pericholi	Kilo	0.59	0.60	0.63	0.66	4.8%
Papa peruana	Kilo	0.93	0.95	0.98	0.98	0.0%
Papa unica	Kilo	0.75	0.75	0.77	0.73	-5.2%
Papa yungay	Kilo	0.64	0.63	0.63	0.71	12.7%
Yuca amarilla	Kilo	1.05	1.05	1.05	1.05	0.0%
<b>Hortalizas</b>						
Aji escabeche fresco	Kilo	1.04	1.02	0.95	1.05	10.5%
Aji rocoto	Kilo	3.02	3.15	3.19	3.28	2.8%
Ajo criollo o napuri	Kilo	1.77	1.85	2.03	2.03	0.0%
Ajo morado	Kilo	3.44	3.55	3.68	3.73	1.4%
Cebolla cabeza roja	Kilo	1.67	1.64	1.70	1.85	8.8%
Choclo serrano tipo cusco	Kilo	2.17	2.21	2.35	2.32	-1.3%
Tomate marzano	Kilo	1.15	1.08	1.16	1.16	0.0%
Zanahoria	Kilo	0.58	0.59	0.71	0.77	8.5%
Zapallo macre	Kilo	0.85	0.83	0.84	0.80	-4.8%
<b>Legumbres</b>						
Arveja verde americana	Kilo	1.69	1.75	1.95	1.95	0.0%
Arveja verde serrana	Kilo	1.20	1.26	1.33	1.15	-13.5%
Frijol verde canario	Kilo	2.34	2.61	3.00	2.68	-10.7%
Haba verde serrana	Kilo	1.01	1.09	1.15	1.15	0.0%
Vainita americana	Kilo	1.58	1.36	1.65	1.35	-18.2%
<b>Otros</b>						
Limón sutil bolsa	Kilo	1.45	1.54	1.54	1.50	-2.6%
Limón sutil cajón	Kilo	1.98	2.12	2.13	2.07	-2.8%
<b>Mercado Mayorista N°2 - De Frutas</b>						
Chirimoya cumbe	Kilo	4.97	5.23	5.43	5.43	0.0%
Ciruella santa rosa (nacional)	Kilo	3.13	2.99	2.83	2.78	-1.8%
Fresa aroma	Kilo	4.65	4.49	4.58	4.38	-4.4%
Granadilla (costa)	Kilo	3.27	3.27	3.25	3.22	-0.9%
Granadilla (selva)	Kilo	2.99	2.97	2.96	3.17	7.1%
Guanábana (costa)	Kilo	3.05	3.49	3.80	3.88	2.1%
Guanábana (selva)	Kilo	3.15	3.60	3.93	3.93	0.0%
Kiwi (importado de Chile)	Kilo	3.65	3.66	3.69	3.52	-4.6%
Lúcuma de seda (costa/selva)	Kilo	4.40	4.47	4.60	4.15	-9.8%
Mandarina satsuma (costa)	Kilo	1.11	1.12	1.13	1.13	0.0%
Tangerina	Kilo	0.62	0.61	0.59	0.61	3.4%
Mango kafro (costa)	Kilo	3.57	3.85	3.90	3.93	0.8%
Manzana cte./para agua	Kilo	1.25	1.34	1.45	1.45	0.0%
Manzana delicia (costa)	Kilo	1.60	1.60	1.61	1.57	-2.5%
Manzana golden	Kilo	2.20	2.16	2.10	2.30	9.5%
Manzana roja (imp.de Chile)	Kilo	3.08	3.07	3.08	3.11	1.0%
Manzana israel	Kilo	1.60	1.68	1.93	2.08	7.8%
Manzana winter	Kilo	1.52	1.51	1.50	1.52	1.3%
Maracuyá (costa)	Kilo	1.22	1.21	1.40	1.38	-1.4%
Melocotón blanquillo	Kilo	3.26	3.23	3.10	3.10	0.0%
Melocotón durazno huayco	Kilo	3.39	3.32	3.19	3.19	0.0%
Melón coquito	Kilo	1.45	1.63	1.60	1.60	0.0%
Melón honey dew	Kilo	1.58	1.70	1.58	1.58	0.0%
Membrillo serrano	Kilo	1.60	1.60	1.63	1.58	-3.1%
Naranja primavera (costa)	Kilo	1.29	1.34	1.40	1.40	0.0%
Tangelo (selva)	Kilo	0.97	1.01	0.94	0.97	3.2%
Naranja valencia (selva)	Kilo	0.81	0.85	0.69	0.69	0.0%
Naranja washington (costa)	Kilo	1.71	1.71	1.73	1.78	2.9%
Pacae criollo	Kilo	2.47	2.67	2.77	2.73	-1.4%
Palta criolla (selva)	Kilo	1.51	1.56	1.52	1.48	-2.6%
Palta dedo (costa)	Kilo	3.17	3.16	3.10	3.23	4.2%
Palta fuerte (costa)	Kilo	2.40	2.38	2.38	2.38	0.0%
Palta hall (selva)	Kilo	1.51	1.56	1.46	1.50	2.7%
Palta hass (costa)	Kilo	1.45	1.39	1.10	1.08	-1.8%
Papaya (selva)	Kilo	2.01	2.03	2.10	2.06	-1.9%
Pepino rayado	Kilo	2.36	2.37	2.33	2.33	0.0%
Pera agua packam (imp.de Chile)	Kilo	3.11	3.09	3.20	3.14	-1.9%
Piña cayena lisa	Kilo	2.79	2.79	2.83	2.75	-2.8%
Piña criolla (selva)	Kilo	0.99	1.00	1.00	1.02	2.0%
Piña Golden	Kilo	2.39	2.37	2.35	2.38	1.3%
Piña selva o haway	Kilo	0.91	0.91	0.93	0.93	0.0%
Plátano bellaco (selva)	Kilo	1.47	1.47	1.47	1.47	0.0%
Plátano bizcocho (selva)	Kilo	0.94	0.94	0.98	0.96	-2.0%
Plátano isla (selva)	Kilo	1.24	1.27	1.29	1.25	-3.1%
Plátano manzano (selva)	Kilo	1.03	1.04	1.06	1.04	-1.9%
Plátano morado (selva)	Kilo	1.33	1.35	1.39	1.31	-5.8%
Plátano palillo (selva)	Kilo	1.48	1.48	1.46	1.46	0.0%
Plátano seda (selva)	Kilo	0.77	0.77	0.78	0.74	-5.1%
Plátano seda congo	Kilo	0.96	0.95	0.96	0.93	-3.1%
Sandia	Kilo	1.15	1.14	1.15	1.15	0.0%
Toronja con pepa (costa)	Kilo	1.22	1.25	1.23	1.24	0.8%
Toronja con pepa (selva)	Kilo	1.82	1.91	2.00	1.83	-8.5%
Tuna amarilla	Kilo	3.70	3.70	3.73	3.77	1.1%
Tuna blanca (costa/sierra)	Kilo	4.08	4.15	4.13	4.13	0.0%
Tuna morada-rosada	Kilo	3.87	3.90	3.90	3.80	-2.6%
Uva alfonso lavalett (negra)	Kilo	1.83	1.91	1.90	1.90	0.0%
Uva italia /americana (nacional)	Kilo	2.79	2.81	2.77	2.81	1.4%
Uva red globe	Kilo	3.07	3.08	3.10	3.10	0.0%

Elaboración : Ministerio de Agricultura-Oficina de Estudios Económicos y Estadísticos

**Cetros de acopio de Aves vivas de Lima M. y Precios al por mayor de Huevo (Depositos ubicados en el distrito de La Victoria)**

	Precio Max.	Precio. Min.
Pollo en pie	S/. 4.20	S/. 3.90
Huevo	S/. 3.90	S/. 3.80

\* En el MM N°1 La variación es respecto al martes 26 de junio, mientras que en el MM N°2 De frutas es en relación al miércoles 27