

SISAP *Boletín diario de Abastecimiento y Precios Mayoristas*



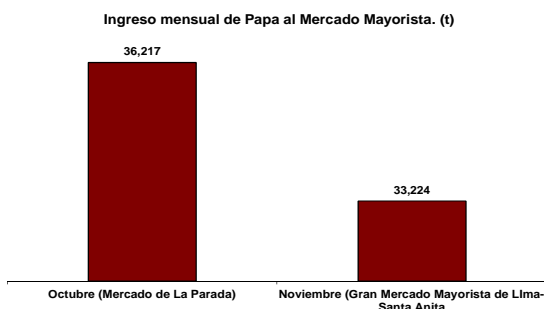
Gran Mercado Mayorista de Lima – Santa Anita

Oferta del día (Soles por kg): Tomate marzano (S/. 1.29), Papa yungay (S/. 0.75).

Este día de la semana como es de costumbre, la concurrencia es alta de comerciantes minoristas, muchos de ellos provenientes del interior del país.

Esta madrugada se reportó el ingreso de 4,493 toneladas de productos alimenticios, que es el 5% menos en relación al promedio de los cuatro últimos viernes. En la mayoría de productos las existencias son en volúmenes óptimos para atender la demanda de los que concurren a este mercado. Los precios de la mayoría de productos tendieron a la baja.

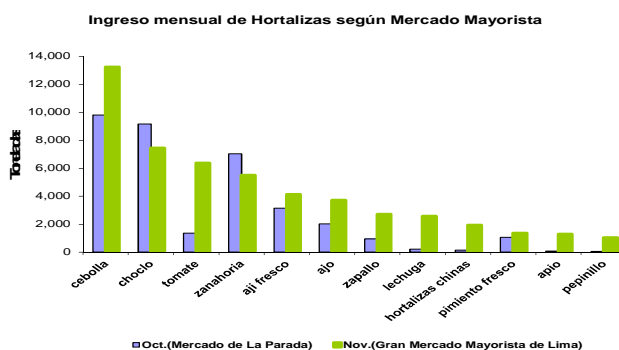
Tubérculos y raíces.- Se registró el ingreso de 1,131 toneladas de papa, cifra 2% menos en comparación al promedio de los cuatro últimos viernes. Por otro lado comparado el ingreso mensual con respecto al mes anterior hay una variación de menos 8% (ver gráfico).



Los precios de la mayoría de variedades de papa tendieron a bajar con respecto al día de ayer como la papa amarilla de S/. 2.35 a S/.2.25, huayro de S/. 1.85 a S/. 1.80, perricholi de S/. 0.78 a S/. 0.76 y peruanita de S/. 2.28 a S/. 2.20 por kilogramo.

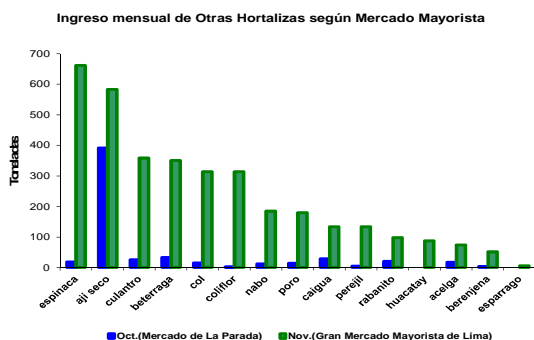
Otros productos de este grupo que bajaron de precio fueron el camote amarillo pasó de S/. 0.91 a S/. 0.88 y yuca amarilla de S/. 1.20 a S/. 1.15 por kilogramo.

Hortalizas.- Por mayor oferta experimentaron bajas frente al día anterior: ají rocoto de S/. 2.36 a S/. 2.22 y tomate marzano de S/. 1.49 a S/. 1.29 por kilogramo. Por mayor demanda subió su precio el zapallo macre de S/. 1.00 a S/. 1.08, proviene de Ancash, Arequipa, Junín y Lima (Cañete, Canta, Barranca y Cajatambo).



Los volúmenes de los ingresos de las diferentes hortalizas fueron mayores con respecto al mes anterior considerando que en octubre la

comercialización fue en el mercado mayorista de La Parada y en noviembre fue en el nuevo Gran Mercado Mayorista de Lima (ver gráfico).



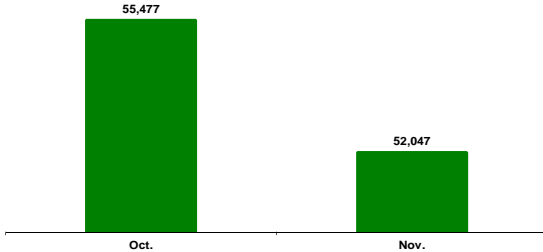
Legumbres.- Las mayores ofertas frijol verde canario, haba verde serrana y de vainita americana ocasionaron bajas de sus precios respecto al jueves de S/. 2.28 a S/.2.20, de S/.0.90 a S/. 0.85 y de S/.1.78 a S/. 1.65 por kilogramo, respectivamente.

Limón.- Los precios del limón en sus dos calidades y presentaciones se mantuvieron respecto al día de ayer, el de cajón se cotiza en S/. 1.52 y en bolsa a S/. 1.11 por kilogramo.

MERCADO MAYORISTA N° 2 DE FRUTAS

Oferta del día (por kg): Mandarina dorina (S/. 1.50), Coco (S/. 0.93).

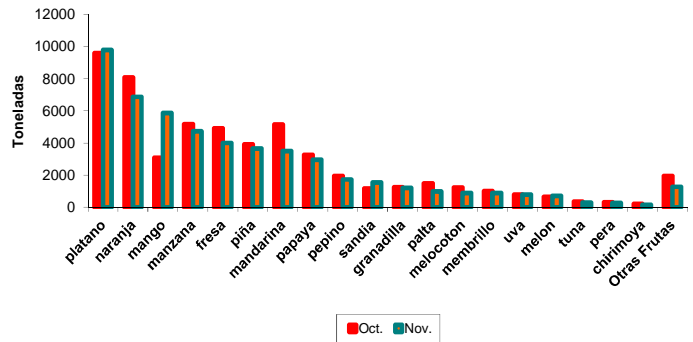
Ingreso mensual de Frutas al Mercado Mayorista de Frutas N°2 (t)



En este mercado el volumen total ingresado con respecto al mes anterior fue de 6% menos (ver gráfico). En cuanto a los volúmenes del ingreso mensual de las diferentes variedades de frutas, con respecto al mes anterior tuvieron diferentes comportamientos (ver gráfico). En el mes de noviembre la participación en el mercado del plátano fue de 19%, seguido de la naranja con 13%, mango 11%, manzana 9%, fresa 8%, piña 7%, mandarina 7% y papaya 6% entre los más importantes.

En la madrugada de hoy, se reportó el ingreso de 1,980 toneladas de frutas, cantidad que es 3% más que el promedio de los últimos cuatro viernes. Como es costumbre en este día de la semana, la concurrencia de demandantes fue alta y se atendió normalmente por los buenos niveles de oferta y existencias que presentaban los puntos de ventas. Entre las frutas preferidas para su compra fueron:

Ingreso mensual de Frutas según mes; al Mercado Mayorista de Frutas N°2

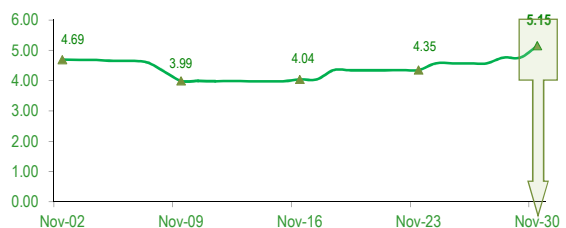


- Palta.-** Las existencias de la variedad fuerte costa se están incrementaron, destacando su calidad. El precio sigue bajando, en relación al día de ayer pasó de S/. 3.88 a S/. 3.85 por kilogramo. El abastecimiento al mercado proviene de las zonas productoras de Huarochirí, Hualal, Huaura y Huarmey. En relación a otras variedades como la naval, dedo y hass, los volúmenes de abastecimiento vienen disminuyendo desde las zonas productoras de Hualal, Cañete e Ica. En cuanto a la que procede de la selva, llamada palta criolla por su calidad, precio y uso es preferida por los restaurantes y otros establecimientos de comida.
- Chirimoya cumbe.-** Tuvo alta demanda por su calidad y procede de Huarochirí. El precio de esta fruta se mantuvo con respecto al día de ayer en S/. 6.08 por kilogramo.
- Fresa.-** Esta madrugada la variedad aroma fue la más demandada por comerciantes mayoristas que llevan a comercializarlas a las diferentes provincias y capitales de las regiones del país. Se vendió a S/. 1.15 por kilogramo y proviene de Hualal y Huaura.

PRECIOS DE POLLO EN PIE (En centros de acopio)

Pollo en pie.- El precio de esta ave en pie en los centros de acopio subió entre S/. 0.30 a 0.40 céntimos por kilogramo con respecto al día de ayer, en consecuencia el precio varía entre S/. 5.00 y S/. 5.30 por kilogramo.

Precios de pollo en pie en Centros de Acopio de Lima Metropolitana (S/. x kg)



Precios Mayoristas de los Principales Productos Comercializados en Mercados de Lima Metropolitana

Lima, 30 de Noviembre del 2012

Nombre del Producto	Del 17-Nov Al 23-Nov	Del 24-Nov Al 30-Nov	Var. (%)	Nov Vie-23	Nov Sáb-24	Nov Dom-25	Nov Lun-26	Nov Mar-27	Nov Mié-28	Nov Jue-29	Nov Vie-30	Var % Hoy/ayer
Gran Mercado Mayorista de Lima (S/. por kg)												
Aji escabeche fresco	3.81	3.77	-1.2%	3.83	3.78	3.95	3.70	3.83	3.70	3.70	3.70	0.0%
Aji rocoto	2.21	2.44	10.6%	2.35	2.36	2.61	2.29	2.36	2.89	2.36	2.22	-5.9%
Ajo criollo o napuri	2.33	2.29	-1.8%	2.38	2.40	2.33	2.25	2.30	2.20	2.25	2.28	1.3%
Ajo morado	3.30	3.21	-2.6%	3.08	3.28	3.23	3.28	3.25	3.25	3.10	3.10	0.0%
Cebolla cabeza roja	0.78	0.67	-13.8%	0.75	0.66	0.66	0.65	0.66	0.68	0.69	0.70	1.4%
Choclo tipo cusco	2.08	2.25	8.5%	2.05	2.14	2.22	2.23	2.23	2.38	2.26	2.32	2.7%
Tomate marzano	1.48	1.45	-1.7%	1.48	1.48	1.50	1.48	1.50	1.41	1.49	1.29	-13.4%
Zanahoria	0.51	0.51	1.4%	0.50	0.50	0.51	0.51	0.57	0.50	0.50	0.50	0.0%
Zapallo macre	1.06	1.03	-2.4%	1.05	1.10	1.05	0.99	1.00	1.00	1.00	1.08	8.0%
Arveja verde americana	2.47	2.49	1.1%	2.45	2.40	2.53	2.45	2.48	2.43	2.58	2.58	0.0%
Arveja verde serrana	2.01	2.18	8.4%	2.15	2.13	2.25	2.18	2.18	2.05	2.23	2.25	0.9%
Frijol verde canario	2.49	2.29	-8.0%	2.18	2.20	2.48	2.30	2.28	2.30	2.28	2.20	-3.5%
Haba verde serrana	0.96	0.88	-8.6%	0.88	0.80	0.91	0.89	0.91	0.88	0.90	0.85	-5.6%
Vainita americana	1.54	1.70	10.3%	1.53	1.58	1.80	1.73	1.73	1.65	1.78	1.65	-7.3%
Camote amarillo	0.97	0.94	-2.7%	0.96	1.01	1.01	0.94	0.93	0.91	0.91	0.88	-3.3%
Camote morado	0.69	0.71	3.1%	0.70	0.72	0.76	0.73	0.71	0.69	0.68	0.68	0.0%
Olluco largo	1.40	1.44	2.8%	1.38	1.45	1.48	1.48	1.40	1.35	1.45	1.45	0.0%
Papa amarilla tumbay	2.13	2.35	10.3%	2.63	2.45	2.58	2.40	2.25	2.20	2.35	2.25	-4.3%
Papa canchan	0.85	0.82	-3.9%	0.85	0.81	0.84	0.83	0.79	0.81	0.81	0.85	4.9%
Papa huamantanga	1.79	1.71	-4.4%	1.95	1.85	1.80	1.75	1.65	1.63	1.65	1.65	0.0%
Papa huayro	1.91	1.86	-2.9%	1.90	1.85	1.85	1.88	1.88	1.88	1.85	1.80	-2.7%
Papa negra andina	0.97	0.93	-4.0%	0.98	0.94	0.96	0.97	0.91	0.91	0.91	0.90	-1.1%
Papa pericholi	0.81	0.79	-1.6%	0.83	0.83	0.81	0.81	0.78	0.78	0.78	0.76	-2.6%
Papa peruanita	1.96	2.25	14.6%	2.40	2.30	2.38	2.25	2.18	2.13	2.28	2.20	-3.5%
Papa UNICA	0.75	0.75	0.6%	0.75	0.76	0.75	0.75	0.76	0.76	0.74	0.76	2.7%
Papa yungay	0.75	0.73	-1.5%	0.76	0.73	0.74	0.73	0.71	0.73	0.75	0.75	0.0%
Yuca amarilla	1.10	1.18	7.5%	1.06	1.13	1.09	1.10	1.30	1.30	1.20	1.15	-4.2%
Limón sutil bolsa	0.92	1.08	17.6%	1.06	1.06	1.04	1.07	1.06	1.11	1.11	1.11	0.0%
Limón sutil cajón	1.44	1.55	7.9%	1.58	1.74	1.58	1.58	1.52	1.41	1.52	1.52	0.0%
Mercado Mayorista N°2 De Frutas (S/. por kg)												
Camu camu	6.35	6.23	-1.9%	6.67	6.60	6.15	6.15	...	6.20	6.20	6.10	-1.6%
Carambola	1.17	1.31	11.7%	1.18	1.15	1.15	1.20	...	1.38	1.48	1.48	0.0%
Chirimoya cumbre	5.43	6.09	12.0%	6.08	6.10	6.10	6.08	6.08	6.08	6.08	6.08	0.0%
Coco	0.92	0.88	-4.2%	0.93	0.83	0.93	0.85	0.83	0.85	0.93	0.93	0.0%
Fresa aroma	1.15	1.18	2.1%	1.18	1.20	1.20	1.18	1.18	1.18	1.15	1.15	0.0%
Fresa cama rosa	1.32	1.33	0.9%	1.30	1.30	1.35	1.37	1.33	1.35	1.30	1.30	0.0%
Granadilla costa	3.29	3.33	1.1%	3.34	3.31	3.31	3.41	3.34	3.44	3.25	3.22	-0.9%
Granadilla selva	3.38	3.38	-0.1%	3.33	3.19	3.19	3.29	3.42	3.52	3.52	3.52	0.0%
Guanábana de la selva	4.72	5.69	20.6%	5.40	5.40	5.60	5.60	5.70	5.70	5.93	5.93	0.0%
Kiwi importado chileno	3.48	3.50	0.7%	3.50	3.50	3.58	3.50	3.50	3.46	3.46	3.50	1.2%
Lima dulce (costa)	2.45	2.50	2.0%	2.40	2.50	2.50	2.60	2.50	2.50	2.43	2.50	2.9%
Lúcuma de seda	5.15	5.22	1.3%	5.10	5.40	5.15	5.10	5.20	...	5.18	5.28	1.9%
Mandarina dorina	1.48	1.49	0.5%	1.50	1.50	1.50	1.50	1.55	1.40	1.48	1.50	1.4%
Mandarina invicta	1.51	1.48	-2.1%	1.53	1.40	1.45	1.50	1.48	1.50	1.47	1.58	7.5%
Mandarina malvácea	2.22	2.43	9.3%	2.30	2.40	2.40	2.40	2.38	2.48	2.40	2.53	5.4%
Mandarina rio de oro/murcott	2.18	2.20	0.8%	2.18	2.20	2.20	2.15	2.18	2.18	2.25	2.25	0.0%
Mandarina tangarina	1.13	1.10	-2.7%	1.11	1.13	1.13	1.11	1.11	1.09	1.08	1.06	-1.9%
Mango criollo huaca	1.42	1.38	-2.7%	1.38	1.40	1.35	1.40	1.33	1.35	1.43	1.43	0.0%
Mango edward huaca	1.04	0.98	-5.9%	1.01	0.97	0.97	0.97	1.03	0.99	0.97	0.97	0.0%
Mango edward planta	1.50	1.46	-2.7%	1.47	1.47	1.50	1.49	1.49	1.43	1.41	1.40	-0.7%
Mango haden hayde planta	1.14	1.04	-9.5%	1.09	1.03	1.03	1.03	1.08	1.03	1.03	1.02	-1.0%
Manzana cte. para agua (f)	1.57	1.56	-0.5%	1.56	1.54	1.54	1.57	1.56	1.56	1.57	1.56	-0.6%
Manzana delicia	1.85	1.83	-1.3%	1.82	1.83	1.83	1.82	1.80	1.82	1.82	1.86	2.2%
Manzana importada (chilena)	3.61	3.63	0.8%	3.69	3.63	3.63	3.70	3.69	3.58	3.63	3.58	-1.4%
Manzana Israel	1.14	1.10	-3.5%	1.08	1.10	1.10	1.08	1.08	1.08	1.15	1.13	-1.7%
Manzana Winter	1.72	1.74	1.3%	1.76	1.73	1.79	1.76	1.72	1.70	1.76	1.75	-0.6%
Maracuyá costa	2.46	2.05	-16.3%	2.30	2.10	2.10	1.88	1.85	1.80	1.80	2.85	58.3%
Melocotón blanquillo	3.12	3.71	18.8%	3.44	3.46	3.58	3.60	3.77	3.83	3.89	3.83	-1.5%
Melocotón durazno huayco	3.16	3.89	23.1%	3.46	3.67	3.67	3.81	4.02	4.02	4.00	4.02	0.5%
Melón coquito	1.26	1.15	-8.2%	1.19	1.17	1.17	1.10	1.10	1.15	1.19	1.19	0.0%
Membrillo criollo	1.45	1.48	2.5%	1.45	1.48	1.55	1.55	1.50	1.42	1.42	1.47	3.5%
Membrillo serrano	1.99	1.98	-0.5%	2.01	1.98	2.00	2.00	2.00	1.97	1.97	1.97	0.0%
Naranja primavera	1.44	1.53	6.1%	1.50	1.50	1.55	1.57	1.53	1.43	1.53	1.58	3.3%
Naranja tangelo selva	1.60	1.63	1.6%	1.61	1.61	1.61	1.63	1.63	1.61	1.64	1.67	1.8%
Naranja valencia	0.71	0.78	9.8%	0.78	0.79	0.79	0.78	0.78	0.78	0.78	0.77	-1.3%
Naranja washington	2.67	2.70	1.0%	2.65	2.65	2.65	2.65	2.63	2.63	2.83	2.83	0.0%
Palta criolla selva	1.10	0.99	-9.4%	1.02	1.00	1.00	0.98	0.98	1.00	1.00	1.00	0.0%
Palta dedo	4.28	4.39	2.5%	4.40	4.40	4.40	4.40	4.27	4.33	4.43	4.50	1.6%
Palta fuerte costa	4.22	3.96	-6.1%	4.08	4.10	4.10	4.00	3.93	3.88	3.88	3.85	-0.8%
Palta hass	4.54	4.63	2.0%	4.58	4.60	...	4.60	4.60	4.60	4.65	4.70	1.1%
Palta naval	3.31	3.46	4.5%	3.40	3.40	3.40	3.40	3.50	3.50	3.50	3.50	0.0%
Papaya criolla costa	1.81	1.61	-11.0%	1.67	1.67	1.67	1.58	1.60	1.58	1.58	1.58	0.0%
Papaya importada (Ecuador)	2.69	2.67	-0.8%	2.67	2.67	2.75	2.69	2.69	2.64	2.58	2.67	3.5%
Papaya selva	1.86	1.70	-8.6%	1.71	1.71	1.71	1.71	1.71	1.71	1.69	1.69	0.0%
Pepino rayado	1.09	1.09	0.0%	1.08	1.10	1.10	1.08	1.08	1.08	1.08	1.08	0.0%
Pera agua packam importado	3.61	3.65	1.0%	3.66	3.63	3.70	3.63	3.58	3.63	3.69	3.69	0.0%
Piña cayena lisa	3.19	2.72	-14.7%	3.23	3.10	3.20	3.10	2.80	2.50	2.25	2.10	-6.7%
Piña criolla selva	1.01	1.01	0.0%	1.02	1.00	1.00	0.98	1.02	1.02	1.02	1.00	-2.0%
Piña golden	2.68	2.31	-14.0%	2.69	2.67	2.75	2.60	2.35	2.13	1.92	1.73	-9.9%
Piña selva o haway	0.94	0.94	-0.3%	0.95	0.95	0.95	0.95	0.95	0.93	0.93	0.93	0.0%
Plátano belloco	1.46	1.46	0.1%	1.45	1.47	1.47	1.48	1.46	1.46	1.46	1.43	-2.1%
Plátano bizocho	1.00	1.00	-0.6%	1.02	1.00	1.00	0.98	1.00	1.00	1.00	1.00	0.0%
Plátano isla	1.39	1.34	-3.6%	1.38	1.36	1.36	1.37	1.37	1.31	1.31	1.28	-2.3%
Plátano manzano	1.06	1.07	1.2%	1.08	1.06	1.06	1.06	1.06	1.10	1.09	1.08	-0.9%
Plátano morado	1.35	1.37	0.9%	1.39	1.38	1.33	1.36	1.35	1.39	1.36	1.39	2.2%
Plátano pallilo	1.46	1.46	-0.2%	1.46	1.49	1.46	1.47	1.46	1.45	1.46	1.43	-2.1%
Plátano seda congo	1.12	1.19	6.5%	1.14	1.15	1.15	1.19	1.19	1.21	1.21	1.24	2.5%
Plátano seda selva	0.89	0.96	7.7%	0.91	0.92	0.92	0.95	0.97	0.98	0.98	0.99	1.0%
Sandia	0.98	0.94	-3.8%	0.95	0.95	0.95	0.95	0.95	0.93	0.93	0.93	0.0%
Toronja costa con pepa	1.25	1.26	1.5%	1.23								