

SISAP *Boletín diario de Abastecimiento y Precios Mayoristas*



Gran Mercado Mayorista de Lima

Oferta del día (Soles por kg): *Ají rocoto* (S/. 1.67)

En comparación al miércoles se notó mayor presencia de comerciantes minoristas, esto presionó a que los precios de algunos productos suban. Un producto que ingresó en buenas cantidades fue el ají rocoto.

Esta mañana ingresaron 3,814 toneladas de productos alimenticios, cantidad inferior en quince por ciento respecto al promedio de los últimos cuatro jueves. Uno de los productos que menos ingresó fue la papa.

Tubérculos y raíces.- En las primeras horas de hoy ingresaron 918 toneladas de papa, sin embargo, los stocks de las diferentes variedades se encuentran en cantidades altas.

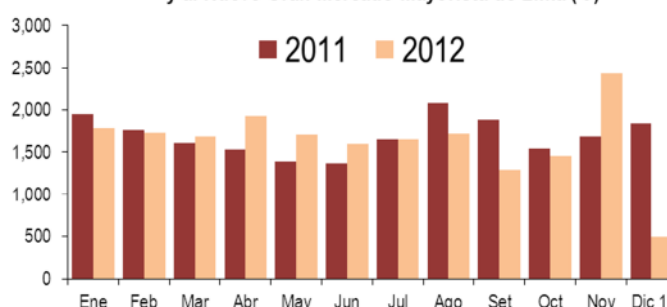
La variedad peruanita se ofertó en cantidades importantes, esto ocasionó una baja considerable de su precio frente al día anterior, pasó de S/. 2.20 a S/. 2.05 por kilogramo. No obstante, las mayores solicitudes de compra ejercieron presión para que suban moderadamente los precios de las siguientes variedades: huayro de S/. 2.08 a S/. 2.13 y negra andina de S/. 0.88 a S/. 0.93 por kilogramo.

Hortalizas.- En el transcurso de la semana el ingreso de ají rocoto fue en cantidades importantes, esto está presionando a que su precio decrezca, respecto al miércoles bajó de S/. 1.83 a S/. 1.67 por kilogramo. Como venimos informando, el ají rocoto proviene mayormente de la selva (Oxapampa). En cambio, los ingresos de ají escabeche no fueron suficientes para satisfacer las necesidades de demanda, por lo que su precio se elevó respecto en relación al día anterior de S/. 4.10 a S/.4.63 por kilogramo.

Legumbres.- La oferta no satisfizo las necesidades de demanda del frijol verde canario y vainita americana, lo cual produjo alzas de sus precios de S/. 2.15 a S/.2.28 y de S/. 1.73 a S/.1.83 por kilogramo, ambos productos provienen de la costa de Lima, principalmente. La buena noticia en este grupo fue el incremento de la oferta de arveja serrana, esto ocasionó una baja moderada de su precio frente al día anterior de S/. 2.25 a S/. 2.20 por kilogramo.

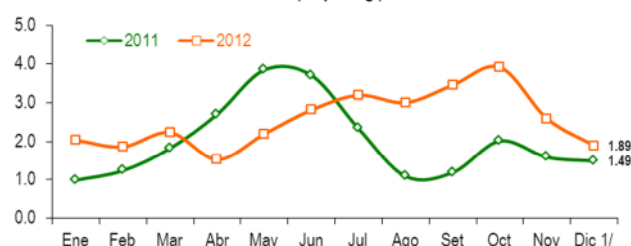
Limón.- Por mayor demanda respecto al día anterior creció levemente el precio del limón en cajón de S/. 1.63 a S/.1.68 por kilogramo. En tanto que el limón en bolsa continuó ofreciéndose en S/. 1.22 por kilogramo.

Ingreso de Ají rocoto al Ex Mercado Mayorista N°1 La Parada y al Nuevo Gran Mercado Mayorista de Lima (t)



1/ Actualizado al 05 de diciembre del 2012
En el Ex Mercado Mayorista N°1 es hasta octubre del 2012

Precio del Ají rocoto en el Ex Mercado Mayorista N°1 La Parada y al Nuevo Gran Mercado Mayorista de Lima (S/. por kg.)



1/ Actualizado al 05 de diciembre del 2012
En el Ex Mercado Mayorista N°1 es hasta octubre del 2012

MERCADO MAYORISTA N° 2 DE FRUTAS

Oferta del día (por kg): *Palta criolla selva* (S/. 0.98)

Este centro de abastos estuvo muy concurrido. Entre las frutas más negociadas estuvieron la palta, uva y melocotón.

Esta mañana se reportó el ingreso de 1,790 toneladas de frutas, cantidad inferior en uno por ciento respecto al promedio de los últimos cuatro jueves.

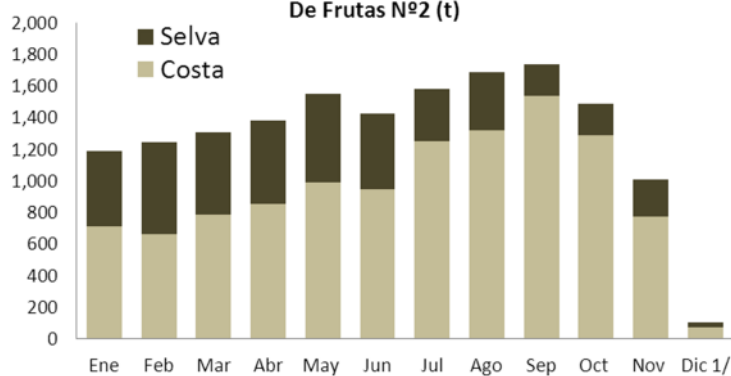
Frutas destacadas en la comercialización:

- Palta.-** En esta temporada predomina la oferta de palta proveniente de la costa y de los valles andinos, principalmente de las variedades fuerte y naval. No obstante la mayor oferta de las mencionadas variedades, sus precios son altos debido a sus buenas calidades (Ver cuadro adjunto). Sin embargo, una alternativa es optar por palta criolla procedente de la selva, la cual se comercializó a un precio módico de S/ 0.98 por kilogramo.
- Uva.-** A partir del presente mes se incrementa la oferta de este producto: aumentan las cosechas en la costa central del país. Actualmente las variedades predominantes en la oferta son la lavallet y la red globe, la primera en mención procede de La Libertad, mientras que la red globe proviene de la Lima e Ica. Se prevé que en las siguientes semanas se eleven los ingresos de las variedades italia y rosada.
- Melocotón.-** La demanda de melocotón durazno se incrementó como consecuencia de la menor oferta del melocotón blanquillo. Sin embargo, aun cuando hubo bastante demanda de durazno, su precio experimentó una leve baja porque se está ofertando en buenas cantidades.

Precios de la Palta en el Mercado Mayorista N°2- De Frutas

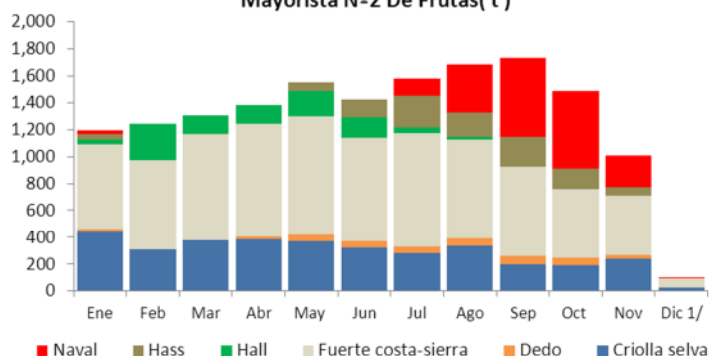
Palta	Procedencia	Unidad de Medida	Hoy: Precio (S/.)	
			Mínimo	Máximo
Fuerte	Huaral, Huaura, Huarochiri y Arequipa	Kg	3.50	3.70
Naval	Huaral y Huaura	Kg	3.40	3.60
Dedo	Huaral y Huaura	Kg	4.00	4.20
Hass	Cañete, Chincha e Ica	Kg	4.30	4.50
Criolla	Chanchamayo y Satipo	Cajón: 12 Kg	11.00	13.00

2012: Ingreso de palta según región natural al Mercado De Frutas N°2 (t)



1/ Actualizado al 05 de diciembre del 2012

2012: Ingreso de palta según variedad al Mercado Mayorista N°2 De Frutas (t)



1/ Actualizado al 05 de diciembre del 2012

RECIOS DE POLLO EN PIE (En centros de acopio)



Se mantiene estable el precio de esta ave, esta mañana se negoció entre S/. 5.00 y S/. 5.30 por kilogramo. La comercialización continúa siendo lenta; en la mayoría de centros de acopio hubo excedentes, en unos más que en otros.

Precios Mayoristas de los Principales Productos Comercializados en Mercados de Lima Metropolitana

Lima, 06 de Diciembre del 2012

Nombre del Producto	Del 23-Nov Al 29-Nov	Del 30-Nov Al 06-Dic	Var. (%)	Nov Jue-29	Nov Vie-30	Dic Sáb-01	Dic Dom-02	Dic Lun-03	Dic Mar-04	Dic Mié-05	Dic Jue-06	Var % Hoyayer
Gran Mercado Mayorista de Lima (S/. por kg)												
Aji escabeche fresco	3.78	3.90	2.9%	3.70	3.70	3.63	3.70	3.78	3.73	4.10	4.63	12.9%
Aji rocoto	2.46	1.89	-23.1%	2.36	2.22	1.81	1.81	1.83	2.08	1.83	1.67	-8.7%
Ajo criollo o napuri	2.30	2.18	-5.3%	2.25	2.28	2.15	2.18	2.15	2.15	2.15	2.20	2.3%
Ajo morado	3.21	3.37	5.1%	3.10	3.10	3.38	3.40	3.40	3.43	3.48	3.43	-1.4%
Cebolla cabeza roja	0.68	0.77	13.5%	0.69	0.70	0.74	0.84	0.74	0.79	0.79	0.79	0.0%
Choclo tipo cusco	2.22	2.29	3.4%	2.26	2.32	2.17	2.14	2.23	2.23	2.50	2.44	-2.4%
Tomate marzano	1.48	1.41	-4.3%	1.49	1.29	1.34	1.36	1.42	1.42	1.52	1.55	2.0%
Zanahoria	0.51	0.46	-9.7%	0.50	0.50	0.46	0.46	0.44	0.46	0.46	0.46	0.0%
Zapallo macre	1.03	1.10	7.0%	1.00	1.08	1.15	1.08	1.10	1.05	1.10	1.13	2.7%
Arveja verde americana	2.47	2.54	2.8%	2.58	2.58	2.50	2.55	2.58	2.50	2.55	2.55	0.0%
Arveja verde serrana	2.17	2.26	4.2%	2.23	2.25	2.28	2.30	2.35	2.18	2.25	2.20	-2.2%
Frijol verde canario	2.29	2.15	-6.0%	2.28	2.20	2.13	2.10	2.05	2.15	2.15	2.28	6.0%
Haba verde serrana	0.88	0.98	11.3%	0.90	0.85	0.90	0.96	1.00	0.98	1.08	1.10	1.9%
Vainita americana	1.69	1.73	2.7%	1.78	1.65	1.65	1.73	1.88	1.65	1.73	1.83	5.8%
Camote amarillo	0.95	0.88	-7.6%	0.91	0.88	0.90	0.89	0.90	0.84	0.84	0.91	8.3%
Camote morado	0.71	0.68	-4.0%	0.68	0.68	0.70	0.74	0.69	0.64	0.66	0.68	3.0%
Olluco largo	1.43	1.46	2.0%	1.45	1.45	1.45	1.40	1.40	1.48	1.48	1.53	3.4%
Papa amarilla tumbay	2.41	2.24	-6.9%	2.35	2.25	2.15	2.20	2.38	2.23	2.23	2.25	0.9%
Papa canchan	0.82	0.84	2.1%	0.81	0.85	0.79	0.79	0.83	0.84	0.90	0.86	-4.4%
Papa huamantanga	1.75	1.78	1.5%	1.65	1.65	1.73	1.75	1.85	1.80	1.83	1.85	1.1%
Papa huayro	1.87	1.94	3.5%	1.85	1.80	1.88	1.88	1.88	1.90	2.08	2.13	2.4%
Papa negra andina	0.94	0.90	-4.7%	0.91	0.90	0.90	0.89	0.89	0.88	0.88	0.93	5.7%
Papa perricholi	0.80	0.74	-7.7%	0.78	0.76	0.73	0.73	0.73	0.73	0.74	0.77	4.1%
Papa peruana	2.27	2.16	-5.1%	2.28	2.20	2.10	2.13	2.30	2.13	2.20	2.05	-6.8%
Papa UNICA	0.75	0.73	-2.5%	0.74	0.76	0.70	0.71	0.72	0.72	0.75	0.78	4.0%
Papa yungay	0.74	0.73	-0.2%	0.75	0.75	0.70	0.70	0.71	0.75	0.78	0.75	-3.8%
Yuca amanilla	1.17	1.22	4.6%	1.20	1.15	1.25	1.23	1.20	1.23	1.25	1.25	0.0%
Limón sutil bolsa	1.07	1.18	9.7%	1.11	1.11	1.17	1.17	1.19	1.19	1.19	1.22	2.5%
Limón sutil cajón	1.56	1.63	4.1%	1.52	1.52	1.63	1.63	1.66	1.63	1.63	1.68	3.1%
Mercado Mayorista N°2 De Frutas (S/. por kg)												
Camu camu	6.33	6.28	-0.8%	6.20	6.10	6.15	6.25	6.25	6.40	6.40	6.40	0.0%
Carambola	1.26	1.45	15.6%	1.48	1.48	1.50	1.50	1.50	1.38	1.43	1.38	-3.5%
Chirimoya cumbe	6.09	6.06	-0.4%	6.08	6.08	6.10	6.10	6.15	6.13	5.93	5.93	0.0%
Coco	0.88	0.89	1.6%	0.93	0.93	0.83	0.93	0.93	0.83	0.85	0.95	11.8%
Fresa aroma	1.18	1.14	-3.1%	1.15	1.15	1.10	1.10	1.15	1.15	1.18	1.18	0.0%
Fresa cama rosa	1.33	1.35	1.6%	1.30	...	1.30	1.30	1.37	1.38	1.35	1.40	3.7%
Granadilla costa	3.34	3.34	0.0%	3.25	3.22	3.38	3.31	3.34	3.34	3.31	3.50	5.7%
Granadilla selva	3.35	3.64	8.7%	3.52	3.52	3.67	3.65	3.65	3.52	3.52	3.96	12.5%
Guanábana de la selva	5.62	5.41	-3.7%	5.93	5.93	5.90	5.80	5.80	5.17	4.78	4.48	-6.3%
Kiwi importado chileno	3.50	3.48	-0.7%	3.46	3.50	3.50	3.50	3.50	3.44	3.46	3.44	-0.6%
Lima dulce (costa)	2.49	2.49	-0.1%	2.43	2.50	2.60	2.50	2.50	2.38	2.43	2.50	2.9%
Lúcuma de seda	5.19	5.18	-0.2%	5.18	5.28	5.40	5.15	5.15	5.10	5.08	5.10	0.4%
Mandarina dorina	1.49	1.52	2.0%	1.48	1.50	1.50	1.50	1.53	1.53	1.53	1.55	1.3%
Mandarina invicta	1.48	1.51	2.3%	1.47	1.58	1.40	1.45	1.53	1.53	1.55	1.53	-1.3%
Mandarina malvácea	2.39	2.45	2.3%	2.40	2.53	2.40	2.40	2.43	2.53	2.43	2.43	0.0%
Mandarina rio de oromurcott	2.19	2.29	4.4%	2.25	2.25	2.23	2.25	2.33	2.28	2.30	2.38	3.5%
Mandarina tangerina	1.11	1.04	-6.6%	1.08	1.06	1.04	1.03	1.06	1.02	1.02	1.02	0.0%
Mango criollo huaca	1.38	1.33	-3.6%	1.43	1.43	1.40	1.40	1.40	1.28	1.20	1.18	-1.7%
Mango edward huaca	0.99	0.94	-4.3%	0.97	0.97	0.96	0.97	0.96	0.93	0.91	0.91	0.0%
Mango edward planta	1.47	1.36	-7.4%	1.41	1.40	1.41	1.41	1.38	1.31	1.31	1.28	-2.3%
Mango haden hayde planta	1.05	1.00	-4.0%	1.03	1.02	1.02	1.03	1.03	0.98	0.97	0.98	1.0%
Manzana cte. para agua (f)	1.56	1.57	1.0%	1.57	1.56	1.58	1.58	1.59	1.57	1.56	1.57	0.6%
Manzana delicia	1.82	1.86	2.4%	1.82	1.86	1.88	1.88	1.86	1.85	1.85	1.86	0.5%
Manzana importada (chilena)	3.65	3.61	-1.2%	3.63	3.58	3.57	3.58	3.58	3.70	3.58	3.66	2.2%
Manzana Israel	1.10	1.15	5.3%	1.15	1.13	1.10	1.10	1.15	1.20	1.20	1.20	0.0%
Manzana Winter	1.75	1.72	-1.2%	1.76	1.75	1.71	1.73	1.72	1.70	1.72	1.74	1.2%
Maracuyá costa	1.98	2.72	37.5%	1.80	2.85	2.80	2.80	2.78	2.63	2.58	2.58	0.0%
Melocotón blanquillo	3.65	3.81	4.3%	3.89	3.83	3.83	3.83	3.83	3.83	3.83	3.69	-3.7%
Melocotón durazno huayco	3.81	3.92	3.0%	4.00	4.02	3.94	3.96	3.94	3.88	3.94	3.77	-4.3%
Melón coquito	1.15	1.17	1.7%	1.19	1.19	1.17	1.17	1.19	1.15	1.17	1.17	0.0%
Membrillo criollo	1.48	1.50	1.2%	1.42	1.47	1.45	1.55	1.50	1.50	1.51	1.51	0.0%
Membrillo serrano	1.99	1.98	-0.4%	1.97	1.97	2.00	2.00	2.00	1.97	1.97	1.96	-0.5%
Naranja primavera	1.52	1.50	-1.1%	1.53	1.58	1.50	1.45	1.43	1.40	1.53	1.60	4.6%
Naranja tangelo selva	1.62	1.63	0.5%	1.64	1.67	1.64	1.64	1.65	1.60	1.60	1.60	0.0%
Naranja valencia	0.78	0.77	-1.6%	0.78	0.77	0.76	0.77	0.78	0.77	0.77	0.77	0.0%
Naranja washington	2.67	2.84	6.5%	2.83	2.83	2.80	2.80	2.83	2.88	2.88	2.88	0.0%
Palta criolla selva	1.00	0.99	-0.3%	1.00	1.00	1.00	1.00	1.02	0.98	0.98	0.98	0.0%
Palta dedo	4.38	4.19	-4.2%	4.43	4.50	4.35	4.15	4.10	4.10	4.05	4.10	1.2%
Palta fuerte costa	4.00	3.78	-5.4%	3.88	3.85	3.83	3.85	3.83	3.83	3.68	3.58	-2.7%
Palta hass	4.61	4.53	-1.6%	4.65	4.70	4.70	4.60	...	4.40	4.40	4.40	0.0%
Palta naval	3.44	3.48	1.0%	3.50	3.50	3.50	3.40	3.40	3.53	3.48	3.53	1.4%
Papaya criolla costa	1.62	1.52	-6.3%	1.58	1.58	1.63	1.63	1.58	1.22	1.50	1.50	0.0%
Papaya importada (Ecuador)	2.67	2.67	0.2%	2.58	2.67	2.67	2.64	2.67	2.69	2.69	2.69	0.0%
Papaya selva	1.71	1.65	-3.5%	1.69	1.69	1.67	1.67	1.69	1.67	1.58	1.56	-1.3%
Pepino rayado	1.09	1.09	0.3%	1.08	1.08	1.10	1.10	1.10	1.08	1.08	1.08	0.0%
Pera agua packam importado	3.65	3.60	-1.3%	3.69	3.69	3.57	3.63	3.58	3.58	3.57	3.58	0.3%
Piña cayena lisa	2.88	1.92	-33.4%	2.25	2.10	2.10	2.10	1.87	1.70	1.78	1.78	0.0%
Piña criolla selva	1.01	1.01	0.3%	1.02	1.00	1.00	1.00	1.02	1.02	1.02	1.02	0.0%
Piña golden	2.44	1.70	-30.6%	1.92	1.73	1.75	1.75	1.65	1.54	1.69	1.77	4.7%
Piña selva o haway	0.94	0.93	-1.5%	0.93	0.93	0.90	0.90	0.93	0.95	0.95	0.95	0.0%
Plátano bellaco	1.46	1.40	-4.1%	1.46	1.43	1.32	1.40	1.39	1.42	1.42	1.45	2.1%
Plátano bizocho	1.00	1.01	0.6%	1.00	1.00	1.00	1.00	1.02	1.02	1.00	1.00	0.0%
Plátano isla	1.35	1.28	-5.2%	1.31	1.28	1.27	1.26	1.27	1.27	1.31	1.31	0.0%
Plátano manzano	1.07	1.07	-0.7%	1.09	1.08	1.06	1.06	1.08	1.06	1.06	1.06	0.0%
Plátano morado	1.37	1.37	0.4%	1.36	1.39	1.36	1.38	1.36	1.42	1.33	1.36	2.3%
Plátano pallilo	1.46	1.43	-2.6%	1.46	1.43	1.41	1.41	1.40	1.44	1.44	1.45	0.7%
Plátano seda congo	1.18	1.25	6.1%	1.21	1.24	1.25	1.25	1.26	1.26	1.24	1.24	0.0%
Plátano seda selva	0.95	1.00	6.0%	0.98	0.99	1.00	1.00	1.01	1.01	1.01	1.01	0.0%
Sandia	0.94	0.92	-2.4%	0.93	0.93	0.90	0.90	0.93	0.93	0.93	0.93	0.0%
Toronja costa con pepa	1.26	1.25	-0.3%	1.								