

SISAP *Boletín diario de Abastecimiento y Precios Mayoristas*

Gran Mercado Mayorista de Lima

Oferta del día (Soles por kg): Camote amarillo (S/. 0.85)



El dinamismo comercial fue bastante lento, se apreció poca concurrencia de comerciantes minoristas. Una de particularidades en la comercialización de papa es que algunas variedades de sierra empiezan su temporada.

Esta mañana se reportó el ingreso de 2060 toneladas de productos alimenticios, cantidad inferior en veintiséis por ciento respecto al promedio de los últimos cuatro lunes.

Tubérculos y raíces.- En las primeras horas de hoy se registró el ingreso de 483 toneladas de papa. Si bien el volumen ingresado es menor a lo esperado, debemos indicar que en la mayoría de variedades hay stocks suficientes.



Es importante indicar que las cosechas de papa en ciertas zonas productoras de la costa están llegando a su fin, sin embargo, están iniciándose en algunas zonas productoras de la sierra, principalmente en el departamento de Huánuco: en estos días se apreció mayor presencia de la variedad UNICA, la cual presenta muy buena calidad (tamaño y sabor). Aun cuando ingresó papa UNICA de la sierra, su oferta disminuyó por menores ingresos de la costa, en ese sentido su precio subió frente al domingo de S/. 0.86 a S/. 1.01 por kilogramo. La buena noticia es que, por mayor oferta bajó el precio de la variedad amarilla tumbay de S/. 2.33 a S/. 2.20 por kilogramo.

Hortalizas.- La menor oferta de choclo tipo cusco conllevó a un alza de su precio respecto al día anterior de S/. 2.10 a S/. 2.38 por kilogramo. Las cosechas de este producto también vienen experimentado cambios: mientras que en la costa (Ica, principalmente) las áreas cosechadas son cada vez menores, las cosechas en la sierra vienen acrecentándose. Asimismo, debemos señalar que el menor abastecimiento de ají rocoto y ajo criollo o napurí propiciaron recuperaciones moderadas de sus precios frente al día anterior de S/. 1.19 a S/.1.26 y de S/. 2.38 a S/. 2.45 por kilogramo, respectivamente.

Legumbres.- Las menores solicitudes de compra ocasionaron bajas de los precios frente al día anterior de: frijol verde canario de S/. 2.10 a S/. 2.05 y vainita americana de S/. 1.70 a S/. 1.48 por kilogramo, ambos productos provienen de la costa central del país (Lima).

Limón.- El precio del limón en bolsa no varió respecto al domingo, se comercializó en S/. 1.19 por kilogramo. En tanto que los menores requerimientos de limón en bolsa conllevó a una moderada baja de su precio, pasó de S/. 1.25 a S/. 1.19 por kilogramo.

MERCADO MAYORISTA N° 2 DE FRUTAS

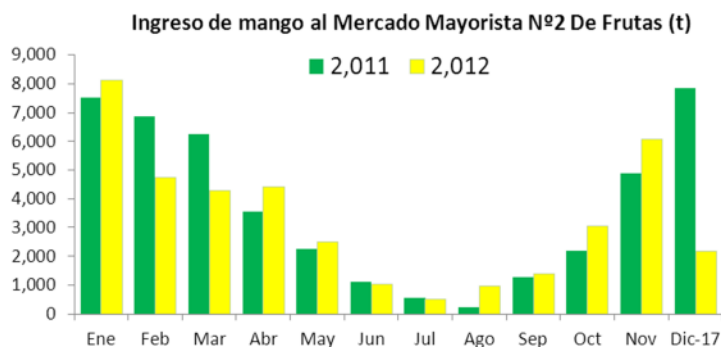
Oferta del día (por kg): Mango edward huaca (S/. 0.91) y mango haden hayde planta (S/. 0.97)

Poca concurrencia de comerciantes minoristas. Como en la semana anterior, en la oferta destacó el mango. Otro producto que incrementó sus volúmenes ofertados es la sandía.

En la presente mañana se reportó el ingreso de 1,220 toneladas de frutas, cantidad superior en tres por ciento respecto al promedio de los últimos cuatro lunes.

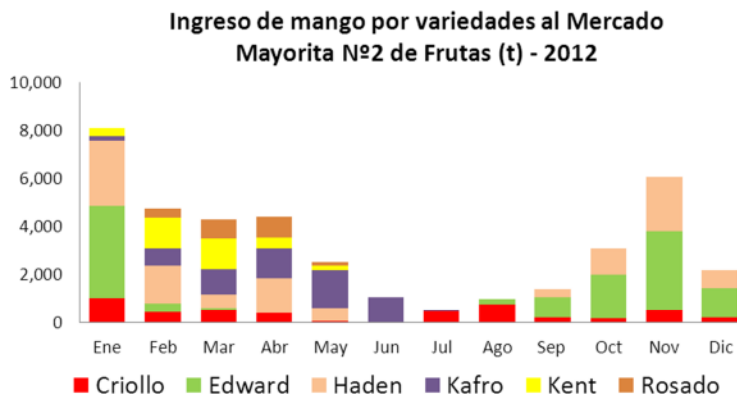
| Frutas | Procedencia | Unidad de venta | Precio (S/.) | |
|----------------|----------------------------|-----------------|--------------|--------|
| | | | Mínimo | Máximo |
| Sandía | La Libertad, Ancash y Lima | Kg | 0.80 | 1.00 |
| Fresa aroma | Lima | Kg | 1.10 | 1.30 |
| Fresa camarosa | Lima | Kg | 1.30 | 1.50 |

- Mango.-** Desde la semana pasada venimos indicando que los ingresos de mango vienen creciendo. En los puestos de venta se aprecian altos stocks de esta fruta, principalmente de las variedades edward (huaca y planta) y haden hayde. Estas dos variedades provienen de la costa norte del Perú: Piura y Lambayeque.



1/ La información es al día 09 de diciembre del 2012

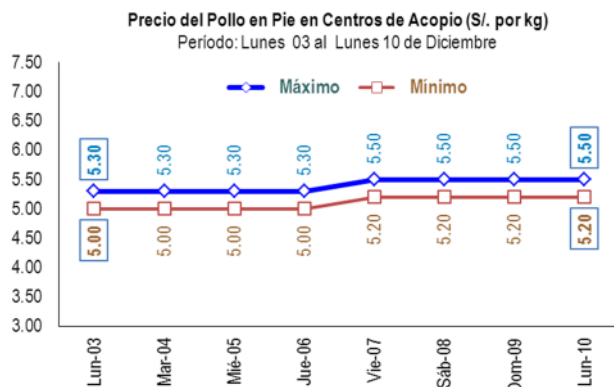
- Sandía.-** Empieza el periodo de mayores cosechas de esta fruta. Se espera que en las próximas semanas aumenten los ingresos de sandía, puesto que a partir de del presente mes y durante casi todo el verano será su periodo de mayor oferta.



1/ La información es al día 09 de diciembre del 2012

- Fresa.-** Si bien ya no es el mejor momento de cosechas de fresa, la oferta de esta fruta continua alta, se aprecia que todavía hay elevadas existencias. Por calidad y leve disminución del abastecimiento su precio subió respecto al domingo ligeramente.

PRECIOS DE POLLO EN PIE (En centros de acopio)



Pollo en pie.- Por cuatro días consecutivos se mantienen estables los precios de esta ave, se comercializan entre S/. 5.20 y S/. 5.50 por kilogramo. La dinámica comercial fue lenta, en la mayoría de centros de acopio no lograron terminar de vender la oferta de hoy.

Precios Mayoristas de los Principales Productos Comercializados en Mercados de Lima Metropolitana

Lima, 10 de Diciembre del 2012

| Nombre del Producto | Del 27-Nov Al 03-Dic | Del 04-Dic Al 10-Dic | Var. (%) | Dic Lun-03 | Dic Mar-04 | Dic Mié-05 | Dic Jue-06 | Dic Vie-07 | Dic Sáb-08 | Dic Dom-09 | Dic Lun-10 | Var % Hoyayer |
|---|-------------------------|-------------------------|-------------|---------------|---------------|---------------|---------------|---------------|---------------|---------------|---------------|------------------|
| Gran Mercado Mayorista de Lima (S/. por kg) | | | | | | | | | | | | |
| Aji escabeche fresco | 3.72 | 4.39 | 17.9% | 3.78 | 3.73 | 4.10 | 4.63 | 4.73 | | 4.60 | 4.53 | -1.5% |
| Aji rocoto | 2.18 | 1.58 | -27.5% | 1.83 | 2.08 | 1.83 | 1.67 | 1.46 | | 1.19 | 1.26 | 5.9% |
| Ajo criollo o napuri | 2.22 | 2.27 | 2.3% | 2.15 | 2.15 | 2.15 | 2.20 | 2.25 | 2.28 | 2.38 | 2.45 | 2.9% |
| Ajo morado | 3.27 | 3.55 | 8.7% | 3.40 | 3.43 | 3.48 | 3.43 | 3.43 | 3.58 | 3.80 | 3.73 | -1.8% |
| Cebolla cabeza roja | 0.72 | 0.80 | 10.9% | 0.74 | 0.79 | 0.79 | 0.79 | 0.79 | 0.80 | 0.80 | 0.84 | 5.0% |
| Choclo tipo cusco | 2.25 | 2.38 | 5.8% | 2.23 | 2.23 | 2.50 | 2.44 | 2.50 | 2.50 | 2.10 | 2.38 | 13.3% |
| Tomate marzano | 1.40 | 1.47 | 4.6% | 1.42 | 1.42 | 1.52 | 1.55 | 1.55 | 1.44 | 1.39 | 1.39 | 0.0% |
| Zanahoria | 0.49 | 0.44 | -9.3% | 0.44 | 0.46 | 0.46 | 0.46 | 0.43 | 0.46 | 0.44 | 0.40 | -9.1% |
| Zapallo macre | 1.06 | 1.09 | 3.0% | 1.10 | 1.05 | 1.10 | 1.13 | 1.15 | 1.15 | 1.05 | 1.00 | -4.8% |
| Arveja verde americana | 2.53 | 2.48 | -2.1% | 2.58 | 2.50 | 2.55 | 2.55 | 2.50 | 2.40 | 2.40 | 2.43 | 1.3% |
| Arveja verde serrana | 2.23 | 2.13 | -4.5% | 2.35 | 2.18 | 2.25 | 2.20 | 2.18 | 2.05 | 2.05 | 2.03 | -1.0% |
| Frijol verde canario | 2.19 | 2.11 | -3.6% | 2.05 | 2.15 | 2.15 | 2.28 | 1.93 | 2.13 | 2.10 | 2.05 | -2.4% |
| Haba verde serrana | 0.91 | 1.06 | 16.4% | 1.00 | 0.98 | 1.08 | 1.10 | 1.08 | 1.08 | 1.08 | 1.05 | -2.8% |
| Vainita americana | 1.72 | 1.70 | -1.2% | 1.88 | 1.65 | 1.73 | 1.83 | 1.80 | 1.73 | 1.70 | 1.48 | -12.9% |
| Camote amarillo | 0.90 | 0.87 | -3.6% | 0.90 | 0.84 | 0.84 | 0.87 | 0.88 | 0.93 | 0.88 | 0.85 | -3.4% |
| Camote morado | 0.70 | 0.69 | -1.2% | 0.69 | 0.64 | 0.66 | 0.68 | 0.71 | 0.71 | 0.73 | 0.70 | -4.1% |
| Olluco largo | 1.41 | 1.53 | 8.2% | 1.40 | 1.48 | 1.48 | 1.53 | 1.58 | 1.58 | 1.58 | 1.48 | -6.3% |
| Papa amarilla tumbay | 2.25 | 2.25 | -0.2% | 2.38 | 2.23 | 2.23 | 2.25 | 2.23 | 2.28 | 2.33 | 2.20 | -5.6% |
| Papa canchan | 0.81 | 0.91 | 12.3% | 0.83 | 0.84 | 0.90 | 0.86 | 0.93 | 0.94 | 0.95 | 0.95 | 0.0% |
| Papa huamantanga | 1.70 | 1.82 | 6.7% | 1.85 | 1.80 | 1.83 | 1.84 | 1.84 | 1.80 | 1.80 | 1.80 | 0.0% |
| Papa huayro | 1.86 | 2.09 | 11.9% | 1.88 | 1.90 | 2.08 | 2.13 | 2.08 | 2.13 | 2.20 | | |
| Papa negra andina | 0.90 | 0.92 | 2.1% | 0.89 | 0.88 | 0.88 | 0.93 | 0.94 | 0.93 | 0.94 | 0.94 | 0.0% |
| Papa perricholi | 0.76 | 0.81 | 7.4% | 0.73 | 0.73 | 0.74 | 0.77 | 0.81 | 0.85 | 0.88 | 0.90 | 2.3% |
| Papa peruana | 2.19 | 2.14 | -2.0% | 2.30 | 2.13 | 2.20 | 2.00 | 2.15 | 2.15 | 2.23 | 2.15 | -3.6% |
| Papa UNICA | 0.74 | 0.82 | 11.7% | 0.72 | 0.72 | 0.75 | 0.78 | 0.78 | 0.85 | 0.86 | 1.01 | 17.4% |
| Papa yungay | 0.72 | 0.77 | 6.3% | 0.71 | 0.75 | 0.78 | 0.75 | 0.75 | 0.76 | 0.79 | 0.79 | 0.0% |
| Yuca amanilla | 1.23 | 1.23 | 0.0% | 1.20 | 1.23 | 1.25 | 1.25 | 1.20 | 1.20 | 1.25 | 1.25 | 0.0% |
| Limón sutil bolsa | 1.13 | 1.23 | 8.6% | 1.19 | 1.19 | 1.19 | 1.22 | 1.28 | 1.28 | 1.25 | 1.19 | -4.8% |
| Limón sutil cajón | 1.56 | 1.71 | 9.7% | 1.66 | 1.63 | 1.63 | 1.68 | 1.74 | 1.79 | 1.74 | 1.74 | 0.0% |
| Mercado Mayorista N°2 De Frutas (S/. por kg) | | | | | | | | | | | | |
| Camu camu | 6.19 | 6.30 | 1.7% | 6.25 | 6.40 | 6.40 | 6.40 | 6.17 | 6.15 | 6.15 | 6.40 | 4.1% |
| Carambola | 1.47 | 1.40 | -4.8% | 1.50 | 1.38 | 1.43 | 1.38 | 1.38 | 1.40 | 1.35 | 1.50 | 11.1% |
| Chirimoya cumbe | 6.10 | 5.92 | -2.9% | 6.15 | 6.13 | 5.93 | 5.93 | 5.90 | 5.85 | 5.85 | 5.83 | -0.3% |
| Coco | 0.89 | 0.91 | 1.9% | 0.93 | 0.83 | 0.85 | 0.95 | 0.93 | 0.93 | 0.93 | 0.93 | 0.0% |
| Fresa aroma | 1.14 | 1.19 | 3.9% | 1.15 | 1.15 | 1.18 | 1.18 | 1.18 | 1.20 | 1.20 | 1.23 | 2.5% |
| Fresa cama rosa | 1.33 | 1.39 | 5.2% | 1.37 | 1.38 | 1.35 | 1.40 | 1.43 | 1.40 | 1.40 | 1.40 | 0.0% |
| Granadilla costa | 3.33 | 3.44 | 3.3% | 3.34 | 3.34 | 3.31 | 3.50 | 3.50 | ... | 3.44 | 3.53 | 2.6% |
| Granadilla selva | 3.56 | 3.98 | 11.7% | 3.65 | 3.52 | 3.52 | 3.96 | 4.15 | 4.15 | 4.15 | 4.42 | 6.5% |
| Guanábana de la selva | 5.82 | 4.54 | -22.1% | 5.80 | 5.17 | 4.78 | 4.48 | 4.38 | 4.10 | 4.30 | ... | |
| Kiwi importado chileno | 3.49 | 3.48 | -0.2% | 3.50 | 3.44 | 3.46 | 3.44 | 3.50 | 3.50 | 3.50 | 3.52 | 0.6% |
| Lima dulce (costa) | 2.50 | 2.40 | -4.1% | 2.50 | 2.38 | 2.43 | 2.50 | 2.50 | 2.40 | 2.30 | 2.30 | 0.0% |
| Lúcuma de seda | 5.23 | 5.10 | -2.3% | 5.15 | 5.10 | 5.08 | 5.10 | 5.15 | 5.10 | 5.10 | 5.10 | 0.0% |
| Mandarina dorina | 1.49 | 1.53 | 2.4% | 1.53 | 1.53 | 1.53 | 1.55 | 1.57 | 1.50 | ... | 1.50 | |
| Mandarina invicta | 1.49 | 1.52 | 2.1% | 1.53 | 1.53 | 1.55 | 1.53 | 1.53 | 1.45 | ... | ... | |
| Mandarina malvácea | 2.43 | 2.43 | -0.1% | 2.43 | 2.53 | 2.43 | 2.43 | 2.38 | 2.40 | 2.40 | 2.43 | 1.3% |
| Mandarina rio de oromurcott | 2.24 | 2.36 | 5.4% | 2.33 | 2.28 | 2.30 | 2.38 | 2.38 | 2.40 | 2.40 | 2.38 | -0.8% |
| Mandarina tangerina | 1.07 | 1.05 | -1.7% | 1.06 | 1.02 | 1.02 | 1.02 | 1.08 | 1.06 | 1.06 | 1.08 | 1.9% |
| Mango criollo huaca | 1.39 | 1.21 | -13.0% | 1.40 | 1.28 | 1.20 | 1.18 | 1.18 | 1.20 | 1.20 | 1.23 | 2.5% |
| Mango edward huaca | 0.98 | 0.91 | -6.7% | 0.96 | 0.93 | 0.91 | 0.91 | 0.91 | 0.91 | 0.91 | 0.91 | 0.0% |
| Mango edward planta | 1.42 | 1.30 | -8.7% | 1.38 | 1.31 | 1.31 | 1.28 | 1.28 | 1.29 | 1.29 | 1.31 | 1.6% |
| Mango haden hayde planta | 1.03 | 0.97 | -6.2% | 1.03 | 0.98 | 0.97 | 0.98 | 0.95 | 0.97 | 0.97 | 0.97 | 0.0% |
| Manzana cte. para agua (f) | 1.57 | 1.57 | -0.1% | 1.59 | 1.57 | 1.56 | 1.57 | 1.57 | 1.58 | 1.58 | 1.56 | -1.3% |
| Manzana delicia | 1.85 | 1.87 | 1.2% | 1.86 | 1.85 | 1.85 | 1.86 | 1.86 | 1.88 | 1.88 | 1.90 | 1.1% |
| Manzana importada (chilena) | 3.60 | 3.62 | 0.4% | 3.58 | 3.70 | 3.58 | 3.66 | 3.58 | 3.63 | 3.58 | 3.58 | 0.0% |
| Manzana Israel | 1.11 | 1.15 | 3.5% | 1.15 | 1.20 | 1.20 | 1.20 | 1.08 | 1.10 | 1.15 | 1.13 | -1.7% |
| Manzana Winter | 1.73 | 1.73 | 0.0% | 1.72 | 1.70 | 1.72 | 1.74 | 1.76 | 1.71 | 1.73 | 1.73 | 0.0% |
| Maracuyá costa | 2.38 | 2.58 | 8.3% | 2.78 | 2.63 | 2.58 | 2.58 | 2.58 | 2.50 | 2.60 | 2.60 | 0.0% |
| Melocotón blanquillo | 3.83 | 3.76 | -1.7% | 3.83 | 3.83 | 3.83 | 3.69 | 3.75 | 3.75 | 3.75 | 3.75 | 0.0% |
| Melocotón durazno huayco | 3.99 | 3.85 | -3.3% | 3.94 | 3.88 | 3.94 | 3.77 | 3.85 | 3.83 | 3.83 | 3.88 | 1.3% |
| Melón coquito | 1.17 | 1.17 | 0.1% | 1.19 | 1.15 | 1.17 | 1.17 | 1.17 | 1.17 | 1.17 | 1.17 | 0.0% |
| Membrillo criollo | 1.47 | 1.47 | 0.0% | 1.50 | 1.50 | 1.51 | ... | 1.45 | 1.48 | 1.45 | 1.45 | 0.0% |
| Membrillo serrano | 1.99 | 1.98 | -0.3% | 2.00 | 1.97 | 1.97 | 1.96 | 2.01 | 2.00 | 1.98 | 1.98 | 0.0% |
| Naranja primavera | 1.49 | 1.56 | 4.4% | 1.43 | 1.40 | 1.53 | 1.60 | 1.58 | 1.60 | 1.60 | 1.60 | 0.0% |
| Naranja tangelo selva | 1.64 | 1.57 | -4.0% | 1.65 | 1.60 | 1.60 | 1.60 | 1.56 | 1.55 | 1.55 | 1.56 | 0.6% |
| Naranja valencia | 0.77 | 0.79 | 2.0% | 0.78 | 0.77 | 0.77 | 0.77 | 0.81 | 0.81 | 0.81 | 0.79 | -2.5% |
| Naranja washington | 2.76 | 2.83 | 2.4% | 2.83 | 2.88 | 2.88 | 2.80 | 2.83 | 2.80 | 2.80 | 2.83 | 1.1% |
| Palta criolla selva | 1.00 | 1.00 | -0.3% | 1.02 | 0.98 | 0.98 | 0.98 | 0.98 | 1.00 | 1.00 | 1.06 | 6.0% |
| Palta dedo | 4.30 | 4.11 | -4.4% | 4.10 | 4.10 | 4.05 | 4.10 | 4.10 | 4.20 | 4.10 | 4.15 | 1.2% |
| Palta fuerte costa | 3.86 | 3.64 | -5.9% | 3.83 | 3.83 | 3.68 | 3.58 | 3.58 | 3.60 | 3.60 | 3.58 | -0.6% |
| Palta hass | 4.64 | 4.40 | -5.2% | ... | 4.40 | 4.40 | 4.40 | ... | 4.40 | ... | 4.40 | |
| Palta naval | 3.47 | 3.51 | 1.0% | 3.40 | 3.53 | 3.48 | 3.53 | 3.50 | 3.50 | 3.50 | 3.50 | 0.0% |
| Papaya criolla costa | 1.60 | 1.46 | -8.4% | 1.58 | 1.22 | 1.50 | 1.50 | 1.52 | 1.50 | 1.50 | 1.50 | 0.0% |
| Papaya importada (Ecuador) | 2.65 | 2.69 | 1.5% | 2.67 | 2.69 | 2.69 | 2.69 | 2.67 | 2.75 | 2.67 | 2.67 | 0.0% |
| Papaya selva | 1.69 | 1.57 | -7.3% | 1.69 | 1.67 | 1.58 | 1.56 | 1.54 | 1.54 | 1.54 | 1.54 | 0.0% |
| Pepino rayado | 1.09 | 1.08 | -0.7% | 1.10 | 1.08 | 1.08 | 1.08 | 1.05 | 1.10 | 1.10 | 1.08 | -1.8% |
| Pera agua packam importado | 3.62 | 3.60 | -0.8% | 3.58 | 3.58 | 3.57 | 3.58 | 3.58 | 3.58 | 3.58 | 3.70 | 3.4% |
| Piña cayena lisa | 2.25 | 1.78 | -20.5% | 1.87 | 1.70 | 1.78 | 1.78 | 1.83 | 1.80 | 1.80 | 1.80 | 0.0% |
| Piña criolla selva | 1.01 | 1.01 | 0.3% | 1.02 | 1.02 | 1.02 | 1.02 | 1.02 | 1.00 | 1.00 | 1.02 | 2.0% |
| Piña golden | 1.90 | 1.78 | -6.3% | 1.65 | 1.54 | 1.69 | 1.77 | 1.85 | 1.92 | 1.83 | 1.85 | 1.1% |
| Piña selva o haway | 0.92 | 0.95 | 2.8% | 0.93 | 0.95 | 0.95 | 0.95 | 0.95 | 0.95 | 0.95 | 0.95 | 0.0% |
| Plátano bellaco | 1.42 | 1.45 | 2.0% | 1.39 | 1.42 | 1.42 | 1.45 | 1.45 | 1.46 | 1.46 | 1.46 | 0.0% |
| Plátano bizocho | 1.00 | 1.01 | 0.3% | 1.02 | 1.02 | 1.00 | 1.00 | 1.00 | 1.00 | 1.00 | 1.02 | 2.0% |
| Plátano isla | 1.30 | 1.29 | -0.2% | 1.27 | 1.27 | 1.31 | 1.31 | 1.29 | 1.28 | 1.28 | 1.31 | 2.3% |
| Plátano manzano | 1.08 | 1.06 | -1.2% | 1.08 | 1.06 | 1.06 | 1.06 | 1.08 | 1.06 | ... | 1.06 | |
| Plátano morado | 1.37 | 1.39 | 1.2% | 1.36 | 1.42 | 1.33 | 1.36 | 1.44 | 1.38 | ... | 1.39 | |
| Plátano pallito | 1.43 | 1.45 | 1.4% | 1.40 | 1.44 | 1.44 | 1.45 | 1.46 | 1.46 | ... | 1.46 | |
| Plátano seda congo | 1.23 | 1.25 | 1.4% | 1.26 | 1.26 | 1.24 | 1.24 | 1.24 | 1.25 | 1.25 | 1.25 | 0.0% |
| Plátano seda selva | 0.99 | 1.01 | 1.7% | 1.01 | 1.01 | 1.01 | 1.01 | 1.01 | 1.00 | 1.00 | 1.01 | 1.0% |
| Sandía | 0.92 | 0.92 | -0.3% | 0.93 | 0.93 | 0.93 | 0.93 | 0.93 | 0.90 | 0.90 | 0.93 | 3.3% |
| Toronja costa con pepa | 1.27 | 1.29 | 1.5% | 1.27 | 1.24 | 1.23 | 1.27 | 1.24 | 1.32 | ... | 1.41 | |