

SISAP *Boletín diario de Abastecimiento y Precios Mayoristas*

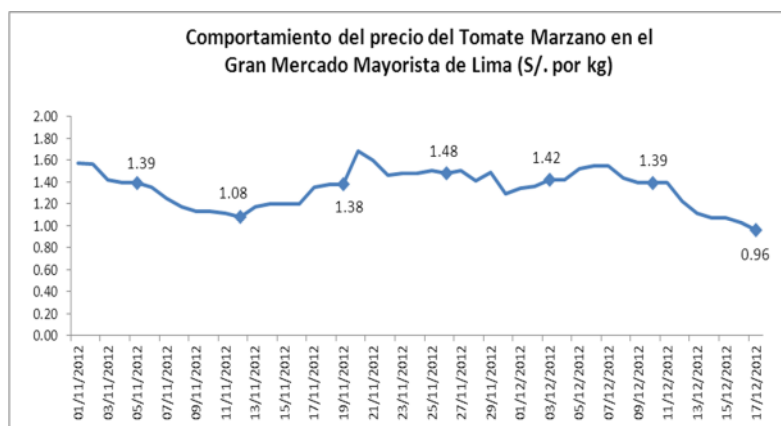
Gran Mercado Mayorista de Lima-Santa Anita

Oferta del día (Soles por kg): Frijol verde canario (S/. 1.60) y tomate marzano (S/. 0.96)



Esta mañana se reportó el ingreso de 2,624 toneladas de productos alimenticios, variando en 4.8% más comparado con los últimos cuatro lunes.

El dinamismo comercial fue lento, situación que es normal por ser lunes. Los precios de la mayoría de productos no variaron sustancialmente y en algunos casos tendieron a bajar.



Tubérculos y raíces.- Iniciándose la mañana de hoy se registró el ingreso de 613 toneladas de papa.

Los precios de las diferentes variedades de papa que se comercializan en el GMML no variaron significativamente respecto al día domingo, a excepción de la variedad huamantanga que se elevó de S/. 1.63 a S/. 1.78 por kilogramo. La variedad huamantanga proviene de la zona productora de Huánuco.

Hortalizas.- Los mayores ingresos de tomate marzano al GMML ocasionó una baja en el precio respecto al día domingo de S/. 1.03 a S/. 0.96 por kilogramo, este producto proviene de las zonas productoras de Lima e Ica.

La menor demanda de ají rocoto conllevó a la baja de su precio frente al día anterior de S/. 1.94 a S/. 1.76 por kilogramo. Este producto como complemento en las diferentes comidas del país, proviene de la selva central.

Legumbres.- El incremento de la oferta ocasionó bajas de los precios respecto al domingo de los siguientes productos: frijol verde canario de S/. 1.90 a S/. 1.60 y arveja americana de S/. 2.60 a S/. 2.48 por kilogramo. La arveja proviene mayormente de Junín, mientras que el frijol procede de las zonas productoras de Lima.



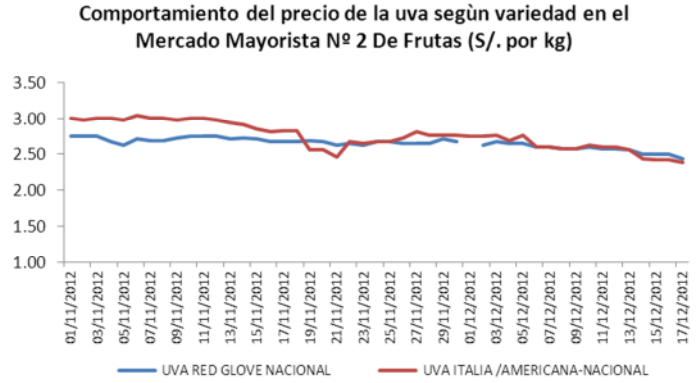
Limón.- El menor ingreso de limón cajón conllevó a una recuperación de su precio, respecto al domingo pasó de S/. 2.07 a S/. 2.28 por kilogramo.

MERCADO MAYORISTA N° 2 DE FRUTAS

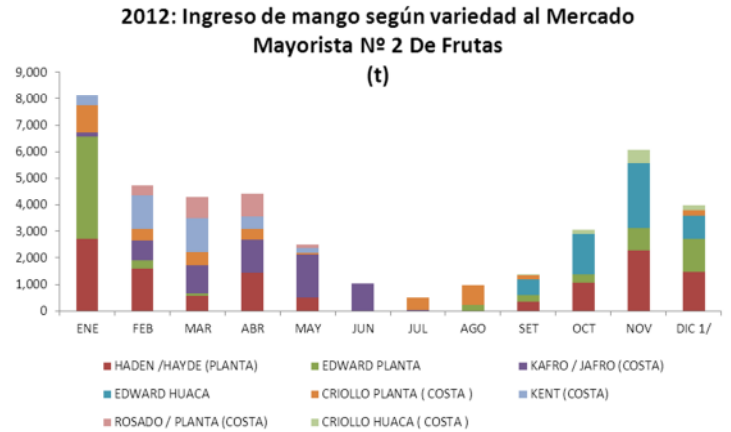
Oferta del día (por kg): Uva red globe (S/. 2.38) y uva italia (S/. 2.44)

Iniciando la semana, los días lunes es menor la concurrencia de comerciantes minoristas. En horas de la mañana se reportó el ingreso de 1,171 toneladas de frutas, cantidad muy similar respecto al promedio de los últimos cuatro lunes.

- Uva.-** Por mayor oferta, los precios de la uva red globe e Italia bajaron de precio respecto al día domingo de S/. 2.42 a S/. 2.38 y S/. 2.50 a S/. 2.44 por kilogramo respectivamente. Estas variedades provienen de Cañete, Ica y Chincha.



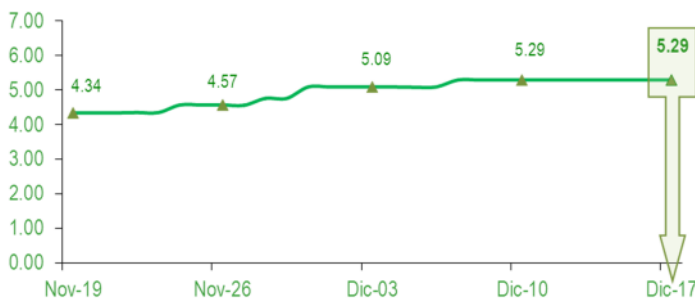
- Melón.-** A los ingresos provenientes del norte del país (Sullana, Huaral y Huaura), se ha sumado al ingreso de Ica, Pisco y Nazca. La fruta proveniente del sur de país es de primera calidad
- Mango.-** Los stocks de mango se vienen elevando sustancialmente. Las dos variedades más comercializadas son la haden hayde y la edward. Las variedades provienen de Sullana y Morropón.



1/ La información es al día 17 de diciembre del 2012

PRECIOS DE POLLO EN PIE (En centros de acopio)

Precios de pollo en pie en Centros de Acopio de Lima Metropolitana (S/. x kg)



Pollo en pie.- En relación al domingo se mantiene estable el precio de esta ave, esta madrugada se estuvo comercializando entre S/. 5.50 y S/. 5.20 por kilogramo. En la mayoría de centros de acopio quedaron excedentes.

Precios Mayoristas de los Principales Productos Comercializados en Mercados de Lima Metropolitana

Lima, 14 de Diciembre del 2012

Nombre del Producto	Del 01-Dic Al 07-Dic	Del 08-Dic Al 14-Dic	Var. (%)	Dic Vie-07	Dic Sáb-08	Dic Dom-09	Dic Lun-10	Dic Mar-11	Dic Mié-12	Dic Jue-13	Dic Vie-14	Var % Hoyayer
Gran Mercado Mayorista de Lima (S/. por kg)												
Aji escabeche fresco	4.04	4.71	16.5%	4.73	4.93	4.60	4.53	4.60	4.65	4.83	4.83	0.0%
Aji rocoto	1.78	1.40	-21.5%	1.46	1.32	1.19	1.26	1.25	1.44	1.68	1.67	-0.6%
Ajo criollo o napuri	2.18	2.54	16.8%	2.25	2.28	2.38	2.45	2.55	2.65	2.73	2.75	0.7%
Ajo morado	3.42	3.69	7.8%	3.43	3.58	3.80	3.73	3.68	3.68	3.68	3.68	0.0%
Cebolla cabeza roja	0.78	0.83	5.8%	0.79	0.80	0.81	0.84	0.84	0.83	0.84	0.84	0.0%
Choclo tipo cusco	2.32	2.39	3.4%	2.50	2.50	2.44	2.44	2.32	2.50	2.30	2.26	-1.7%
Tomate marzano	1.45	1.29	-11.3%	1.55	1.44	1.39	1.39	1.39	1.22	1.11	1.07	-3.6%
Zanahoria	0.46	0.43	-5.9%	0.47	0.46	0.44	0.40	0.38	0.42	0.46	0.46	0.0%
Zapallo macre	1.11	1.05	-4.9%	1.15	1.15	1.08	1.00	1.01	1.05	1.05	1.04	-1.0%
Arveja verde americana	2.53	2.50	-1.2%	2.50	2.40	2.40	2.43	2.53	2.58	2.50	2.68	7.2%
Arveja verde serrana	2.25	2.04	-9.3%	2.18	2.05	2.05	2.03	2.00	2.03	1.98	2.13	7.6%
Frijol verde canario	2.11	2.10	-0.5%	1.93	2.13	2.10	2.05	2.05	2.18	2.08	2.13	2.4%
Haba verde serrana	1.01	1.04	2.5%	1.08	1.08	1.08	1.05	1.08	1.08	0.95	0.96	1.1%
Vainita americana	1.75	1.73	-1.2%	1.80	1.73	1.70	1.48	1.50	1.93	2.00	1.78	-11.0%
Camote amarillo	0.87	0.87	-0.2%	0.88	0.93	0.88	0.85	0.86	0.86	0.86	0.87	1.2%
Camote morado	0.68	0.67	-2.3%	0.68	0.71	0.73	0.70	0.65	0.63	0.63	0.63	0.0%
Olluco largo	1.47	1.52	2.9%	1.58	1.58	1.58	1.50	1.43	1.45	1.53	1.55	1.3%
Papa amarilla tumbay	2.24	2.14	-4.6%	2.23	2.28	2.33	2.20	2.03	2.08	1.95	2.08	6.7%
Papa canchan	0.85	0.95	11.4%	0.93	0.94	0.95	0.95	0.95	0.95	0.94	0.94	0.0%
Papa huamantanga	1.81	1.73	-4.0%	1.84	1.80	1.80	1.80	1.63	1.95	1.73	1.73	0.0%
Papa huayro	1.98	1.90	-3.7%	2.08	2.13	2.20	...	1.93	1.78	1.68	1.70	1.2%
Papa negra andina	0.90	0.95	5.9%	0.94	0.93	0.94	0.94	0.95	0.97	0.97	0.98	1.0%
Papa perricholi	0.75	0.93	23.7%	0.81	0.85	0.88	0.90	0.95	0.97	0.97	0.96	-1.0%
Papa peruana	2.14	1.98	-7.6%	2.15	2.15	2.23	2.15	1.93	1.83	1.73	1.85	6.9%
Papa UNICA	0.74	0.95	28.2%	0.80	0.85	0.86	1.01	1.00	0.97	0.98	0.97	-1.0%
Papa yungay	0.73	0.76	3.9%	0.75	0.76	0.78	0.79	0.76	0.76	0.75	0.74	-1.3%
Yuca amanilla	1.23	1.23	0.3%	1.20	1.20	1.25	1.25	1.25	1.23	1.23	1.23	0.0%
Limón sutil bolsa	1.20	1.27	5.9%	1.28	1.28	1.25	1.19	1.25	1.28	1.33	1.33	0.0%
Limón sutil cajón	1.66	1.86	12.0%	1.74	1.79	1.74	1.74	1.85	1.90	1.96	2.01	2.6%
Mercado Mayorista N°2 De Frutas (S/. por kg)												
Camu camu	6.29	6.36	1.1%	6.17	6.15	6.15	6.40	6.50	6.50	6.40	6.40	0.0%
Carambola	1.44	1.43	-0.8%	1.38	1.40	1.35	1.50	1.48	1.48	1.38	1.40	1.4%
Chirimoya cumbe	6.03	5.84	-3.2%	5.90	5.85	5.85	5.83	5.83	5.75	5.88	5.88	0.0%
Coco	0.89	0.92	3.2%	0.93	0.93	0.93	0.93	0.83	0.95	0.95	0.93	-2.1%
Fresa aroma	1.15	1.19	3.9%	1.18	1.20	1.20	1.23	1.18	1.18	1.18	1.18	0.0%
Fresa cama rosa	1.36	1.39	2.3%	1.43	1.40	1.40	1.40	1.40	1.35	1.40	1.40	0.0%
Granadilla costa	3.38	3.50	3.3%	3.50	...	3.44	3.53	3.50	3.53	3.47	3.50	0.9%
Granadilla selva	3.73	4.48	20.1%	4.15	4.15	4.15	4.42	4.54	4.62	4.62	4.87	5.4%
Guanábana de la selva	5.19	4.14	-20.3%	4.38	4.10	4.30	4.10	...	4.10	4.13	4.08	-1.2%
Kiwi importado chileno	3.48	3.53	1.6%	3.50	3.50	3.50	3.52	3.48	3.58	3.58	3.58	0.0%
Lima dulce (costa)	2.49	2.42	-2.8%	2.50	2.40	2.30	2.30	2.23	2.50	2.60	2.60	0.0%
Lúcuma de seda	5.16	5.05	-2.2%	5.15	5.10	5.10	5.10	4.90	4.90	5.13	5.10	-0.6%
Mandarina dorina	1.53	1.66	8.3%	1.57	1.50	1.55	1.50	1.80	1.70	1.75	1.80	2.9%
Mandarina invicta	1.50	1.65	9.7%	1.53	1.45	1.50	1.53	1.83	1.70	1.73	1.80	4.0%
Mandarina malvácea	2.43	2.56	5.3%	2.38	2.40	2.40	2.43	2.43	2.68	2.83	2.73	-3.5%
Mandarina rio de oromucott	2.31	2.49	8.0%	2.38	2.40	2.40	2.38	2.43	2.58	2.58	2.68	3.9%
Mandarina tangerina	1.04	1.07	2.9%	1.08	1.06	1.06	1.08	1.08	1.06	1.08	1.06	-1.9%
Mango criollo huaca	1.29	1.18	-8.8%	1.18	1.20	1.20	1.23	1.23	1.15	1.15	1.08	-6.1%
Mango edward huaca	0.94	0.91	-2.9%	0.91	0.91	0.91	0.91	0.91	0.91	0.91	0.90	-1.1%
Mango edward planta	1.34	1.30	-3.0%	1.28	1.29	1.29	1.31	1.31	1.31	1.31	1.28	-2.3%
Mango haden hayde planta	0.99	0.97	-2.3%	0.95	0.97	0.97	0.97	0.97	0.98	0.97	0.97	0.0%
Manzana cte. para agua (f)	1.57	1.59	1.0%	1.57	1.58	1.58	1.56	1.59	1.61	1.60	1.61	0.6%
Manzana delicia	1.86	1.89	1.5%	1.86	1.88	1.88	1.90	1.91	1.89	1.89	1.89	0.0%
Manzana importada (chilena)	3.61	3.72	3.2%	3.58	3.63	3.58	3.58	3.57	3.91	3.90	3.89	-0.3%
Manzana Israel	1.15	1.11	-3.5%	1.08	1.10	1.15	1.13	1.13	1.08	1.08	1.08	0.0%
Manzana Winter	1.73	1.73	0.0%	1.76	1.71	1.73	1.73	1.72	1.72	1.75	1.72	-1.7%
Maracuyá costa	2.68	2.53	-5.4%	2.58	2.50	2.60	2.60	2.50	2.53	2.58	2.43	-5.8%
Melocotón blanquillo	3.80	3.78	-0.5%	3.75	3.75	3.75	3.75	3.75	3.85	3.77	3.85	2.1%
Melocotón durazno huayco	3.90	3.92	0.6%	3.85	3.83	3.83	3.88	4.02	3.98	3.94	3.96	0.5%
Melón coquito	1.17	1.18	0.5%	1.17	1.17	1.17	1.17	1.15	1.19	1.19	1.19	0.0%
Membrillo criollo	1.49	1.46	-2.1%	1.45	1.48	1.45	1.45	1.45	1.50	1.45	1.45	0.0%
Membrillo serrano	1.99	1.96	-1.2%	2.01	2.00	1.98	1.98	1.97	1.90	1.96	1.96	0.0%
Naranja primavera	1.50	1.67	11.2%	1.58	1.60	1.60	1.60	1.73	1.70	1.73	1.70	-1.7%
Naranja tangelo selva	1.61	1.53	-5.0%	1.56	1.55	1.55	1.56	1.53	1.53	1.51	1.49	-1.3%
Naranja valencia	0.78	0.79	1.3%	0.81	0.81	0.81	0.79	0.79	0.78	0.76	0.76	0.0%
Naranja washington	2.83	2.81	-0.6%	2.83	2.80	2.80	2.83	2.83	2.83	2.83	2.78	-1.8%
Palta criolla selva	0.99	1.13	14.3%	0.98	1.00	1.00	1.06	1.10	1.23	1.23	1.31	6.5%
Palta dedo	4.14	4.19	1.3%	4.10	4.20	4.10	4.15	4.30	4.20	4.23	4.15	-1.9%
Palta fuerte costa	3.74	3.51	-6.0%	3.58	3.60	3.60	3.58	3.58	3.38	3.43	3.43	0.0%
Palta hass	4.50	4.41	-2.1%	...	4.40	4.30	4.40	4.43	4.50
Palta naval	3.48	3.60	3.6%	3.50	3.50	3.50	3.50	3.58	3.70	3.73	3.70	-0.8%
Papaya criolla costa	1.51	1.47	-3.0%	1.52	1.50	1.50	1.50	1.50	1.42	1.42	1.42	0.0%
Papaya importada (Ecuador)	2.67	2.69	0.6%	2.67	2.75	2.67	2.67	2.67	2.67	2.73	2.67	-2.2%
Papaya selva	1.63	1.51	-7.4%	1.54	1.54	1.54	1.54	1.54	1.46	1.46	1.46	0.0%
Pepino rayado	1.08	1.09	0.1%	1.05	1.10	1.10	1.10	1.08	1.08	1.08	1.08	0.0%
Pera agua packam importado	3.58	3.76	5.0%	3.58	3.58	3.58	3.70	3.85	3.88	3.88	3.88	0.0%
Piña cayena lisa	1.88	1.84	-2.0%	1.83	1.80	1.80	1.80	...	1.80	1.85	2.00	8.1%
Piña criolla selva	1.01	1.03	1.1%	1.02	1.00	1.00	1.02	1.02	1.04	1.06	1.04	-1.9%
Piña golden	1.71	1.91	11.2%	1.85	1.92	1.83	1.85	1.88	1.90	2.02	1.94	-4.0%
Piña selva o haway	0.93	1.03	10.0%	0.95	0.95	0.95	0.95	0.95	1.08	1.15	1.15	0.0%
Plátano bellaco	1.41	1.46	3.6%	1.45	1.46	1.46	1.46	1.46	1.45	1.46	1.45	-0.7%
Plátano bizocho	1.01	1.00	-0.9%	1.00	1.00	1.00	1.02	1.00	1.00	1.00	0.96	-4.0%
Plátano isla	1.28	1.32	3.0%	1.29	1.28	1.28	1.31	1.33	1.35	1.35	1.35	0.0%
Plátano manzano	1.07	1.06	-0.1%	1.08	1.06	1.08	1.06	1.05	1.06	1.08	1.06	-1.9%
Plátano morado	1.38	1.38	0.0%	1.44	1.38	1.38	1.39	1.39	1.36	1.39	1.36	-2.2%
Plátano pallito	1.43	1.47	2.9%	1.46	1.46	1.46	1.46	1.46	1.49	1.48	1.49	0.7%
Plátano seda congo	1.25	1.24	-0.3%	1.24	1.25	1.25	1.25	1.23	1.24	1.25	1.24	-0.8%
Plátano seda selva	1.01	1.00	-0.4%	1.01	1.00	1.00	1.01	1.00	1.01	1.01	0.99	-2.0%
Sandía	0.92	0.92	-0.5%	0.93	0.90	0.90	0.93	0.93	0.93	0.90	0.93	3.3%
Toronja costa con pepa	1.25	1.36	8.9%	1.24	1.32							