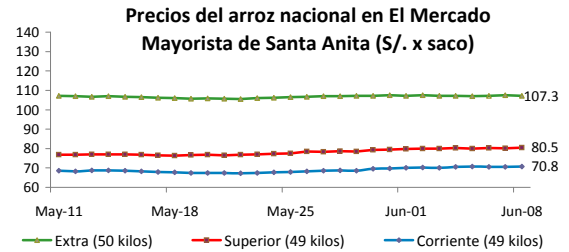


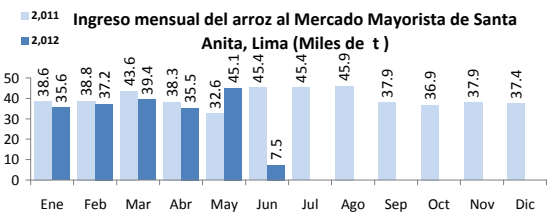
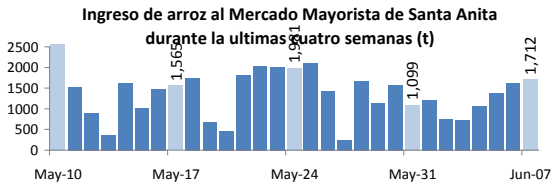
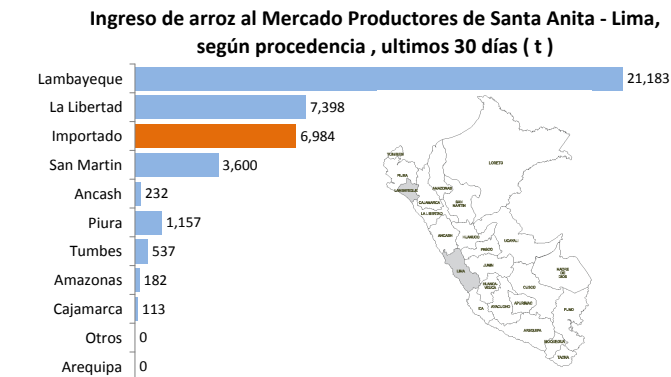
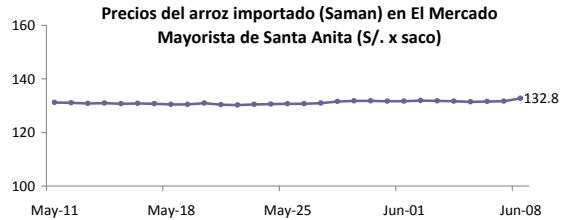
Lima 08 de Junio del 2012

I MERCADO PRODUCTORES DE SANTA ANITA- LIMA



Precios del arroz según calidad (S/. por Unidad de medida)

	Precio Promedio Ult. 7 días	PRECIOS			Var. (%)
		Mié-06	Jue-07	Vie-08	
Arroz nacional					
Corriente (49 kilos)	70.4	70.50	70.63	70.75	0.2%
Superior (49 kilos)	80.0	80.25	80.13	80.50	0.5%
Sup.Despuntado (49 kilos)	91.5	91.63	91.75	92.00	0.3%
Extra (50 kilos)	107.3	107.25	107.50	107.25	-0.2%
Arroz de Uruguay					
Saman (50 kilos)	131.6	131.5	131.6	132.8	0.9%



II PRECIOS DEL ARROZ EN LAMBAYEQUE

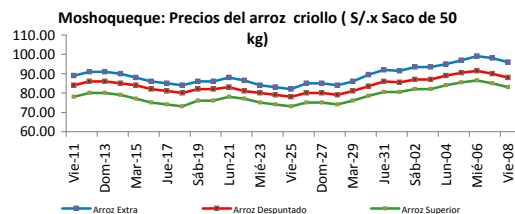
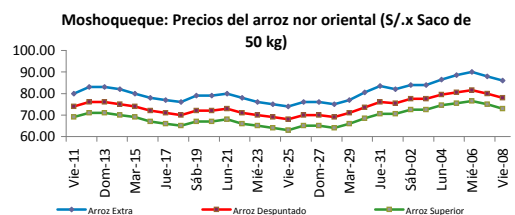
PRECIO DEL ARROZ EN EL MERCADO DE MOSHOQUEQUE

	Últimos 7 días		PRECIOS			
	Precio Máximo	Precio Mínimo	Jueves-07		Viernes-08	
Arroz nor oriental						
Extra (50 kilos)	91.0	81.0	87.0	89.0	85.0	87.0
Despuntado (50 kilos)	83.0	74.0	79.0	81.0	77.0	79.0
Superior (50 kilos)	78.0	69.0	74.0	76.0	72.0	74.0
Arroz criollo o norteño						
Extra (50 kilos)	100.0	90.0	97.0	99.0	95.0	97.0
Despuntado (50 kilos)	93.0	84.0	89.0	91.0	87.0	89.0
Superior (50 kilos)	88.0	79.0	84.0	86.0	82.0	84.0

	Precio Promedio Ult. 7 días		PRECIOS			Variación (%)
	Miércoles-06	Jueves-07	Vie-08			
De origen nor oriental						
Extra (50 kilos)	86.1	90.0	88.0	86.0	-2.3%	
Despuntado (50 kilos)	78.9	81.5	80.0	78.0	-2.5%	
Superior (50 kilos)	73.9	76.5	75.0	73.0	-2.7%	
Criollo o norteño						
Extra (50 kilos)	95.4	99.0	98.0	96.0	-2.0%	
Despuntado (50 kilos)	88.6	91.5	90.0	88.0	-2.2%	
Superior (50 kilos)	83.6	86.5	85.0	83.0	-2.4%	

PRECIO DEL ARROZ EN MOLINOS

	Últimos 7 días		PRECIOS			
	Precio Máximo	Precio Mínimo	Jueves-07		Viernes-08	
Arroz nor oriental						
Extra (50 kilos)	87.0	76.0	83.0	85.0	81.0	83.0
Despuntado (50 kilos)	78.0	69.0	75.0	77.0	73.0	75.0
Superior (50 kilos)	73.0	64.0	70.0	72.0	68.0	70.0
Arroz criollo o norteño						
Extra (50 kilos)	96.0	85.0	93.0	95.0	91.0	93.0
Despuntado (50 kilos)	88.0	79.0	85.0	87.0	83.0	85.0
Superior (50 kilos)	83.0	74.0	80.0	82.0	78.0	80.0



	EN CASCARA		PILADO EN MOLINO (Nuevos Soles)					
	Min	Máx	Extra		Despuntado		Superior	
			Min	Máx	Min	Máx	Min	Máx
LAMBAYEQUE	Fanega 138 kg. (Almacén)		Saco de 50 kg.		Saco de 50 kg.		Saco de 50 kg.	
Nor Oriental	81.0	83.0	73.0	75.0	68.0	70.0
Norteño (Lambayeque)	112.0	115.0	91.0	93.0	83.0	85.0	78.0	80.0

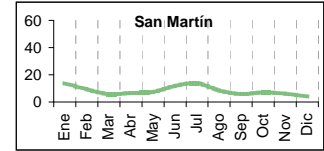
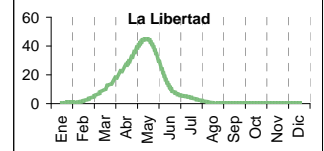
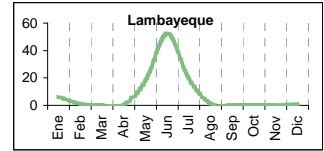
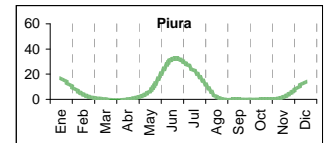
	EN CASCARA		PILADO EN MOLINO (Nuevos Soles)					
	Min	Máx	Extra		Superior		Corriente	
			Min	Máx	Min	Máx	Min	Máx
SAN MARTIN	Tonelada (Chacra)		Saco de 50 kg.		Saco de 50 kg.		Saco de 50 kg.	
Rioja	600.0	950.0	105.0	108.0	80.0	85.0
Moyobamba	650.0	980.0	90.0	95.0
Bellavista	620.0	900.0	70.0	73.0
Tocache	700.0	750.0	75.0	80.0	68.0	70.0

CAJAMARCA		Saco de 50 kg.	Saco de 50 kg.	Saco de 50 kg.				
Jaen (Variedad Moro)	0.7	0.7	106.0	113.0	74.0	77.0
Jaen (Variedad Capirona)	0.7	0.7	66.0	70.0

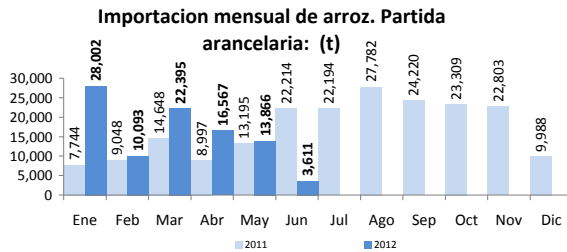
TUMBES		kilogramo (Chacra)	kilogramo	kilogramo	Saco de 50 kgg	
Tumbes	0.90	0.90	75.00

LA LIBERTAD		Saco de 70 kg. (Chacra)	Saco de 50 kg.	Saco de 49 kg.	Saco de 49 kg.			
Chepen	60.0	65.0	85.0	90.0	78.0	82.0	60.0	65.0
Pacasmayo	65.0	75.0	77.0	85.0
Gran Chimú

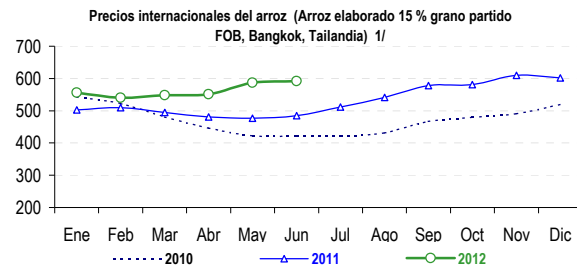
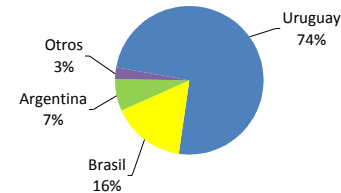
... Sin información



IV COMERCIO INTERNACIONAL



Participación de la importación de arroz según origen. Periodo: (Enero - Junio del 2012)

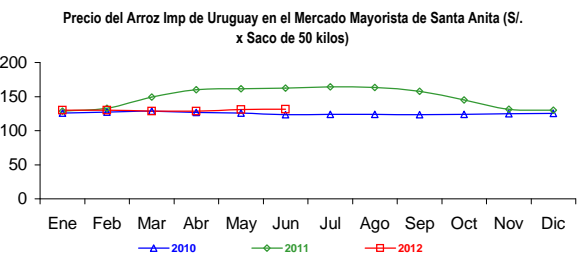
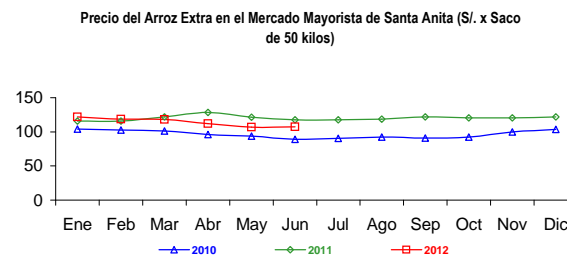
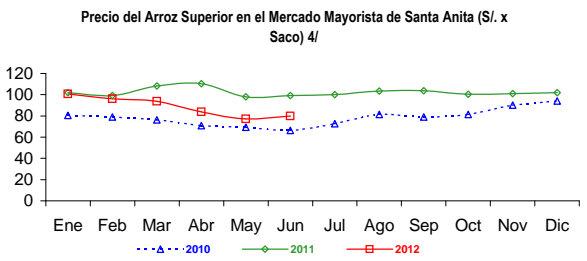
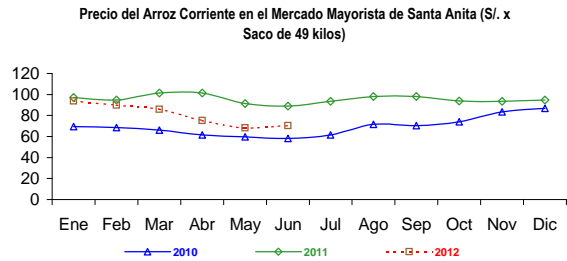


Precios internac. del arroz (Arroz elaborado, 15% grano partido FOB, Bangkok, Tailandia) US\$ / t

	2009	2010	2011	2012
Enero	528.6	541.9	503.1	556.5
Febrero	542.6	522.3	509.3	540.6
Marzo	547.9	480.6	494.6	548.3
Abril	526.0	445.9	480.4	551.0
Mayo	495.5	422.4	476.9	586.5
Junio	508.2	421.6	485.1	592.0
Julio	513.3	422.4	511.4	...
Agosto	496.1	430.8	541.5	...
Septiembre	488.2	466.9	577.5	...
Octubre	467.6	480.0	581.2	...
Noviembre	475.8	491.1	609.4	...
Diciembre	550.8	519.3	601.4	...

Fuente: Odepa con información de bolsas, Reuters y Mercado de Liniers. Elaboración: Ministerio de Agricultura - Oficina de Estudios Económicos y Estadísticos.

V INFORMACION MENSUAL DE PRECIOS EN EL MERCADO MAYORISTA DE SANTA ANITA 3



Notas:

- 1/ Fuente: ODEPA
- 2/ Superintendencia Nacional de Administración Tributaria SUNAT
- 3/ Mercado Productores de Santa Anita-Lima
- 4/ En el 2010 corresponde a sacos de 49 kilos