

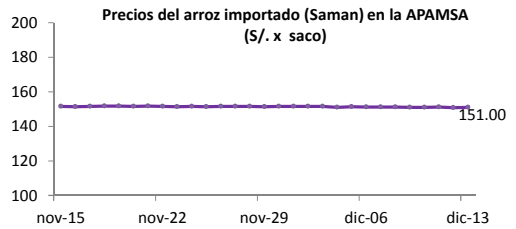
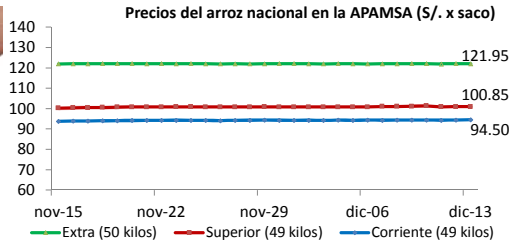
Lima 13 de diciembre del 2013

I ASOCIACION DE PRODUCTORES AGRICOLAS MERCADO DE SANTA ANITA (APAMSA) - LIMA

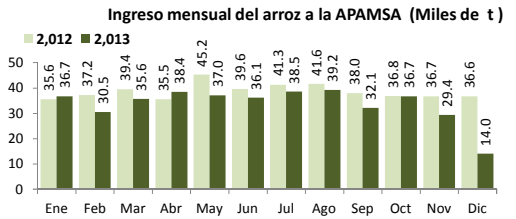
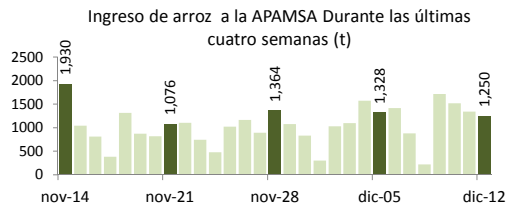
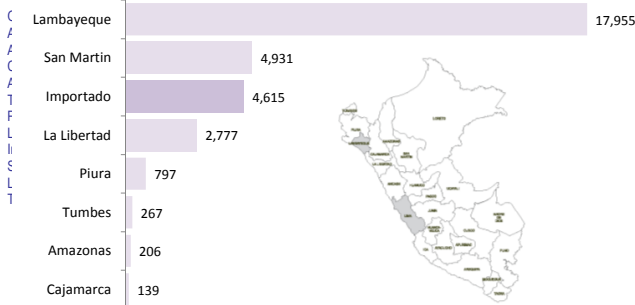


Precios del arroz según calidad (S/. por Unidad de medida)

	Precio Promedio Ult 7 días	PRECIOS			Var. (%)
		mié-11	jue-12	vie-13	
Arroz nacional					
Corriente (49 kilos)	94.35	94.30	94.38	94.50	0.1%
Superior (49 kilos)	100.94	100.80	100.88	100.85	0.0%
Sup.Despuntado (49 kilos)	105.74	105.80	105.75	105.80	0.0%
Extra (50 kilos)	121.96	121.95	122.00	121.95	0.0%
Arroz de Uruguay					
Saman (50 kilos)	151.09	151.25	150.88	151.00	0.1%



Ingreso de arroz a la APAMSA, según procedencia, últimos 30 días (t)



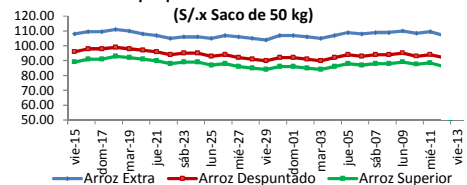
II PRECIOS DEL ARROZ EN LAMBAYEQUE

PRECIO DEL ARROZ EN EL MERCADO DE MOSHOQUEQUE

	Últimos 7 días		PRECIOS			
	Precio Máximo	Precio Mínimo	jueves-12	viernes-13	viernes-13	viernes-13
Arroz nor oriental						
Extra (50 kilos)	111.0	106.0	106.0	108.0	...	...
Despuntado (50 kilos)	96.0	91.0	91.0	93.0	...	...
Superior (50 kilos)	90.0	85.0	85.0	87.0	...	...
Arroz criollo o norteño						
Extra (50 kilos)	117.0	112.0	112.0	114.0	...	...
Despuntado (50 kilos)	109.0	104.0	104.0	106.0	...	...
Superior (50 kilos)	105.0	100.0	100.0	102.0	...	...



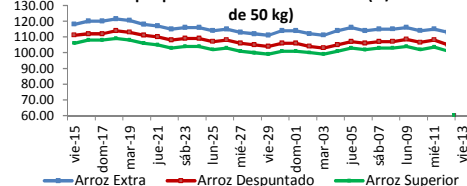
Moshoqueque: Precios del arroz nor oriental (S/. x Saco de 50 kg)



PRECIO DEL ARROZ EN MOLINOS

	Últimos 7 días		PRECIOS				Variación (%)
	Precio Promedio Ult. 7 días	mié-11	jue-12	vie-13	viernes-13	viernes-13	
De origen nor oriental							
Extra (50 kilos)	108.7	109.5	107.0	107.0	!	!	
Despuntado (50 kilos)	93.6	94.0	92.0	93.0	!	!	
Superior (50 kilos)	87.7	88.5	86.0	87.0	!	!	
Criollo o norteño							
Extra (50 kilos)	114.6	115.0	113.0	114.0	!	!	
Despuntado (50 kilos)	106.9	108.0	105.0	106.0	!	!	
Superior (50 kilos)	102.6	103.5	101.0	102.0	!	!	

Moshoqueque: Precios del arroz criollo (S/. x Saco de 50 kg)



	PILADO EN MOLINO (Nuevos Soles)					
	Extra		Despuntado		Superior	
	Min	Máx	Min	Máx	Min	Máx
LAMBAYEQUE	Saco de 50 kg.		Saco de 50 kg.		Saco de 50 kg.	
Nor Oriental	...	...	...	...	...	...
Norteño (Lambayeque)	...	...	...	...	...	...

	PILADO EN MOLINO (Nuevos Soles)					
	Extra		Superior		Corriente	
	Min	Máx	Min	Máx	Min	Máx
SAN MARTIN	Saco de 50 kg.		Saco de 50 kg.		Saco de 50 kg.	
Rioja	96.0	98.0	90.0	94.0	...	...
Moyobamba	...	...	85.0	90.0	...	...
Bellavista	...	...	90.0	92.0	...	...
Iocache	95.0	100.0	85.0	90.0	...	...
San Martin	92.0	93.5	85.0	86.0	...	...
Picota	...	...	80.0	85.0	...	...

	Saco de 50 kg.		Saco de 50 kg.		Saco de 50 kg.	
	Min	Máx	Min	Máx	Min	Máx
CAJAMARCA	...	...	...	...	...	...
Jaen (Variedad Moro)	105.0	105.0	95.0	96.0	...	...
Jaen (Variedad Capirona)	...	...	...	...	...	...

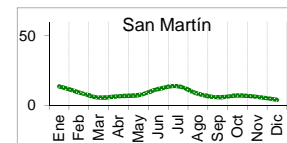
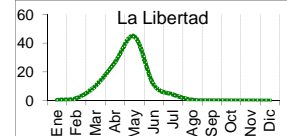
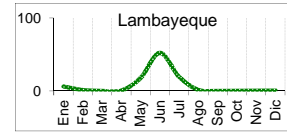
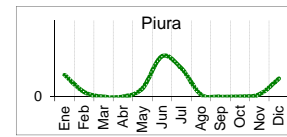
  

	kilogramo		kilogramo		Saco de 50 kgg	
	Min	Máx	Min	Máx	Min	Máx
TUMBES	...	...	...	...	...	...
Tumbes	...	...	...	...	...	...

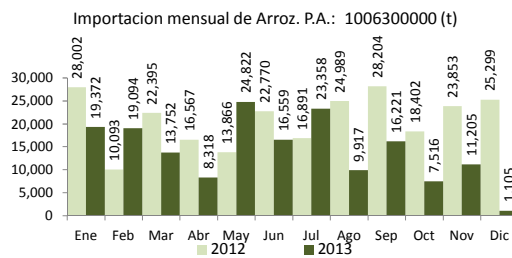
  

	Saco de 50 kg.		Saco de 49 kg.		Saco de 49 kg.	
	Min	Máx	Min	Máx	Min	Máx
LA LIBERTAD	...	...	...	...	...	...
Chepen	85.0	90.0	85.0	95.0	...	...
Pacasmayo	100.0	100.0	95.0	95.0	...	...
Gran Chimú	...	...	...	...	...	...

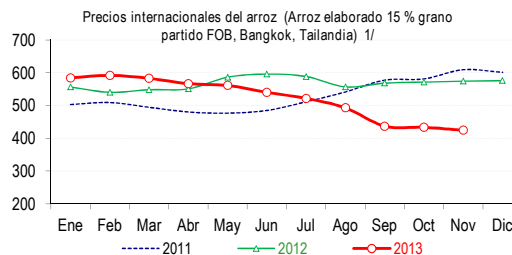
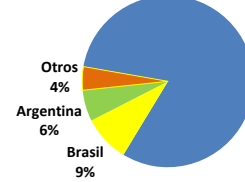
... Sin información



IV COMERCIO INTERNACIONAL



Participación de la importación de arroz según origen. Periodo: (Enero - Diciembre del 2013)



Precios internac. del arroz (Arroz elaborado, 15 % grano partido FOB, Bangkok, Tai US\$ / t

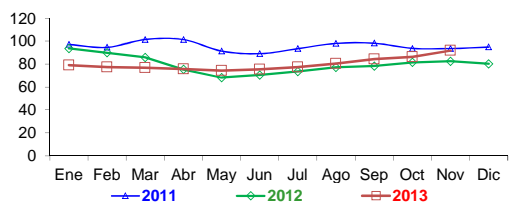
	2009	2010	2011	2012	2013
Enero	528.6	541.9	503.1	556.5	584.4
Febrero	542.6	522.3	509.3	540.6	592.0
Marzo	547.9	480.6	494.6	548.3	583.0
Abril	526.0	445.9	480.4	551.0	566.8
Mayo	495.5	422.4	476.9	586.5	561.4
Junio	508.2	421.6	485.1	595.8	540.2
Julio	513.3	422.4	511.4	588.6	521.8
Agosto	496.1	430.8	541.5	557.0	493.0
Septiembre	488.2	466.9	577.5	568.3	437.1
Octubre	467.6	480.0	581.2	571.7	433.5
Noviembre	475.8	491.1	609.4	574.3	424.7
Diciembre	550.8	519.3	601.4	575.9	

Fuente: Odepa con información de bolsas, Reuters y Mercado de Liniers.

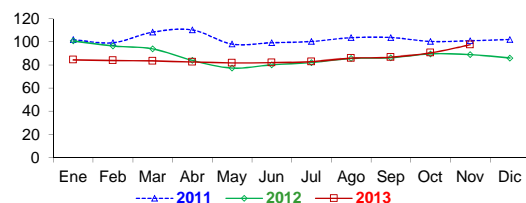
Elaboración: Ministerio de Agricultura - Oficina de Estudios Económicos y Estadísticos.

V INFORMACION MENSUAL DE PRECIOS EN LA APAMSA 3/

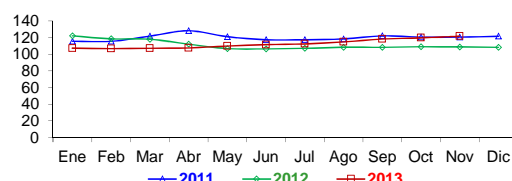
Precio del Arroz Corriente en la APAMSA (S/. x Saco de 49 kilos)



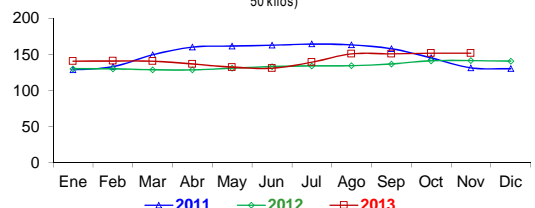
Precio del Arroz Superior en en la APAMSA (S/. x Saco de 49 kg)



Precio del Arroz Extra en en la APAMSA (S/. x Saco de 50 kilos)



Precio del Arroz Importado de Uruguay en en la APAMSA (S/. x Saco de 50 kilos)



Notas:

1/ Fuente: ODEPA

2/ Superintendencia Nacional de Administración Tributaria SUNAT

3/ APAMSA