



PERÚ

Ministerio de Agricultura y Riego

# SISAP Arroz Elaborado Abastecimiento y Precios



DIRECCIÓN GENERAL DE SEGUIMIENTO Y EVALUACIÓN DE POLÍTICAS (DGESEP) Dirección de Estadística Agraria

Lima 27 de febrero del 2018

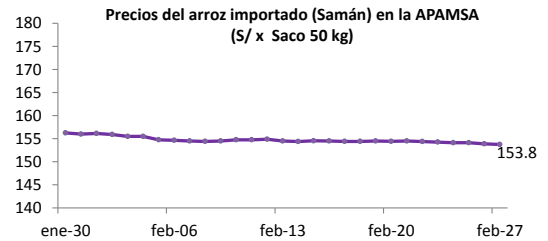
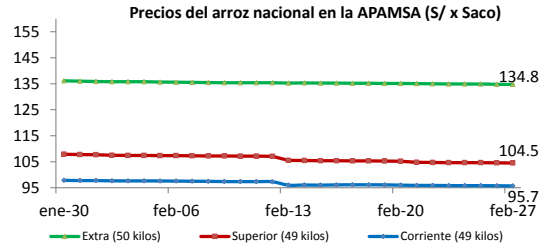
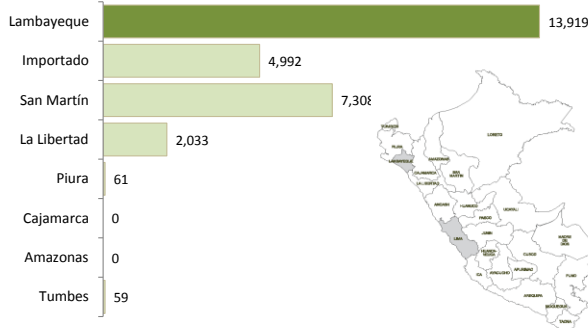
## I ASOCIACIÓN DE PRODUCTORES AGRICOLAS MERCADO DE SANTA ANITA (APAMSA) - LIMA



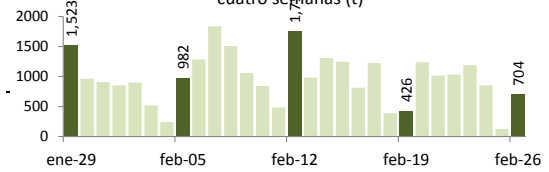
Precios del arroz según calidad (S/ por Unidad de medida)

	Precio Promedio Últ 7 días	PRECIOS			Var. (%)
		dom-25	lun-26	mar-27	
<b>Arroz nacional</b>					
Corriente (49 kilos)	95.9	95.8	95.8	95.7	-0.1%
Superior (49 kilos)	104.7	104.6	104.6	104.5	0.0%
Sup.Despuntado (49 kilos)	115.4	115.2	115.1	115.1	-0.1%
Extra (50 kilos)	134.9	134.9	134.8	134.8	0.0%
<b>Arroz de Uruguay</b>					
Saman (50 kilos)	154.2	154.1	153.9	153.8	-0.1%

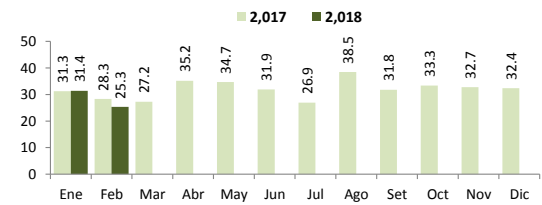
Ingreso de arroz a la APAMSA, según procedencia, últimos 30 días (t)



Ingreso de arroz a la APAMSA Durante las últimas cuatro semanas (t)



Ingreso mensual del arroz a la APAMSA (Miles de t)



## II PRECIOS DEL ARROZ EN LA REGIÓN LAMBAYEQUE

### PRECIO DEL ARROZ EN EL MERCADO DE MOSHOQUEQUE

	Últimos 7 días		PRECIOS			
	Precio Máximo	Precio Mínimo	lunes-26		martes-27	
<b>Arroz nor oriental</b>						
Extra (50 kilos)	117.0	114.0	114.0	117.0	114.0	117.0
Despuntado (50 kilos)	109.0	108.0	108.0	109.0	108.0	109.0
Superior (50 kilos)	106.0	103.0	103.0	106.0	103.0	106.0
<b>Arroz criollo o norteño</b>						
Extra (50 kilos)	140.0	135.5	135.5	140.0	135.5	140.0
Despuntado (50 kilos)	123.0	120.0	120.0	123.0	120.0	123.0
Superior (50 kilos)	118.0	115.0	115.0	118.0	115.0	118.0

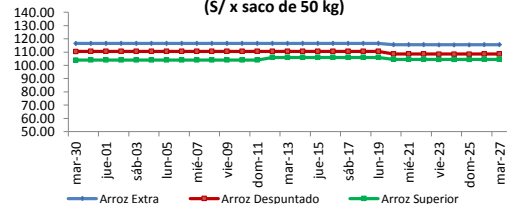
	Precio Promedio Ult. 7 días	PRECIOS			Variación (%)
		dom-25	lun-26	mar-27	
<b>De origen nor oriental</b>					
Extra (50 kilos)	115.5	115.5	115.5	0.0%	
Despuntado (50 kilos)	108.5	108.5	108.5	0.0%	
Superior (50 kilos)	104.5	104.5	104.5	0.0%	
<b>Criollo o norteño</b>					
Extra (50 kilos)	137.7	137.7	137.7	0.0%	
Despuntado (50 kilos)	121.5	121.5	121.5	0.0%	
Superior (50 kilos)	116.5	116.5	116.5	0.0%	

### PRECIO DEL ARROZ EN MOLINOS

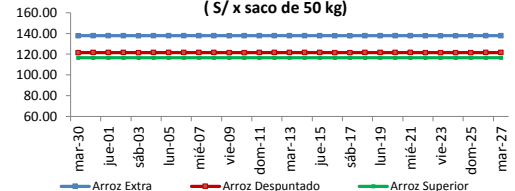
	Últimos 7 días		PRECIOS			
	Precio Máximo	Precio Mínimo	lunes-26		martes-27	
<b>Arroz nor oriental</b>						
Extra (50 kilos)	112.0	109.0	109.0	112.0	109.0	112.0
Despuntado (50 kilos)	105.0	103.0	103.0	105.0	103.0	105.0
Superior (50 kilos)	101.0	98.0	98.0	101.0	98.0	101.0
<b>Arroz criollo o norteño</b>						
Extra (50 kilos)	120.0	118.0	118.0	120.0	118.0	120.0
Despuntado (50 kilos)	117.0	115.0	115.0	117.0	115.0	117.0
Superior (50 kilos)	113.0	110.0	110.0	113.0	110.0	113.0



Moshoqueque: Precios del arroz nor oriental (S/ x saco de 50 kg)



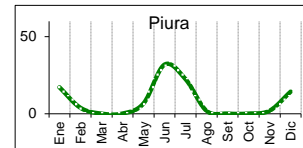
Moshoqueque: Precios del arroz criollo (S/ x saco de 50 kg)



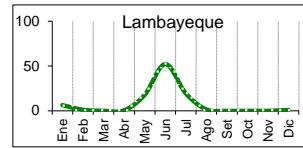
III PRECIOS REFERENCIALES DE ARROZ EN PRINCIPALES ZONAS PRODUCTORAS DEL PAIS

Calendario de Cosechas (%)

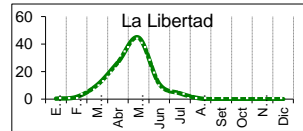
	PILADO EN MOLINO ( Soles)					
	Extra		Despuntado		Superior	
	Mín	Máx	Mín	Máx	Mín	Máx
<b>LAMBAYEQUE</b>	Saco de 50 kg.					
Nor Oriental	109.0	112.0	103.0	105.0	98.0	101.0
Norteño (Lambayeque)	118.0	120.0	115.0	117.0	110.0	113.0



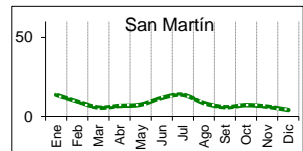
	PILADO EN MOLINO (Soles)					
	Extra		Superior		Corriente	
	Mín	Máx	Mín	Máx	Mín	Máx
<b>SAN MARTIN</b>	Saco de 50 kg.					
Rioja	82.0	90.0	75.0	78.0	70.0	73.0
Moyobamba	...	...	76.0	78.0	70.0	75.0
Bellavista	95.0	100.0	90.0	92.0	85.0	87.0
Tocache	95.0	105.0	85.0	90.0	80.0	85.0
San Martín	102.0	104.0	97.0	98.0	75.0	76.0
Picota	...	...	90.0	95.0	85.0	89.0



	Saco de 50 kg.		Saco de 50 kg.		Saco de 50 kg.	
	Mín	Máx	Mín	Máx	Mín	Máx
<b>CAJAMARCA</b>	Saco de 50 kg.					
Jaén (Variedad Moro)	...	...	...	...	...	...
Jaén (Variedad Capirona)	...	...	...	...	...	...



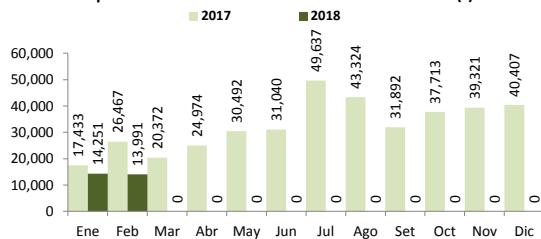
	Saco de 50 kg.		Saco de 49 kg.		Saco de 49 kg.	
	Mín	Máx	Mín	Máx	Mín	Máx
<b>LA LIBERTAD</b>	Saco de 50 kg.					
Chepén	...	...	...	...	...	...
Pacasmayo /Guadalupe	...	...	...	...	...	...
Gran Chimú	...	...	...	...	...	...



... Sin información

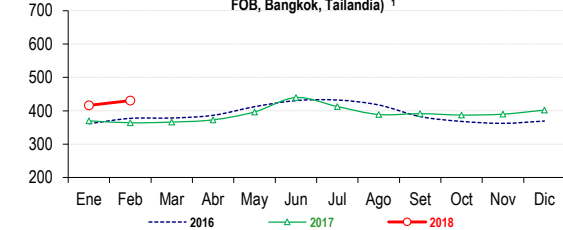
IV COMERCIO INTERNACIONAL

Importación mensual de arroz. P.A.: 1006300000 (t) <sup>2</sup>

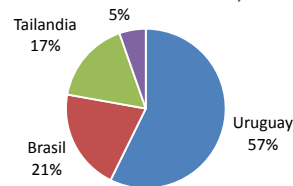


\* La información de importaciones es preliminar, puede ser reajustada

Precios internacionales del arroz (Arroz elaborado 15% grano partido FOB, Bangkok, Tailandia) <sup>1</sup>



Importación de arroz en el Peru  
Periodo: Enero - Febrero, 2018



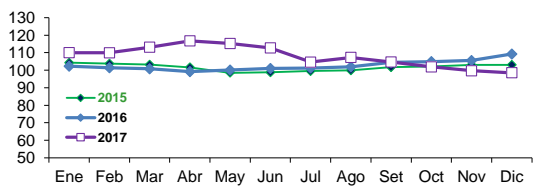
Precios internac. del arroz (Arroz elaborado, 15% grano partido FOB, Bangkok, Tailandi US\$ / t

	2014	2015	2016	2017	2018
Enero	416.5	408.8	361.4	370.0	416.2
Febrero	423.0	410.8	377.3	364.1	430.5
Marzo	404.7	401.1	378.4	366.2	
Abril	374.7	392.4	386.4	372.9	
Mayo	371.6	380.0	412.2	396.6	
Junio	375.6	369.8	430.5	439.6	
Julio	396.7	383.5	432.2	412.7	
Agosto	417.1	369.6	417.5	388.9	
Setiembre	422.5	354.0	382.7	391.5	
Octubre	425.5	362.8	368.2	387.2	
Noviembre	407.6	364.0	362.5	389.9	
Diciembre	408.0	360.4	369.3	402.0	

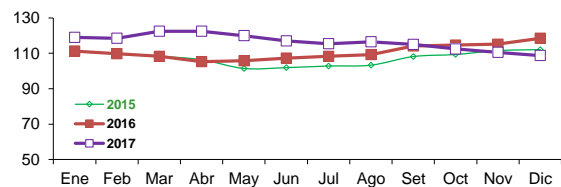
Fuente: Odepa con información de bolsas, Reuters y Mercado de Liniers.  
Elaboración: MINAGRI - Dirección General de Evaluación y Seguimiento de Políticas.

V INFORMACIÓN MENSUAL DE PRECIOS EN LA APAMSA <sup>3</sup>

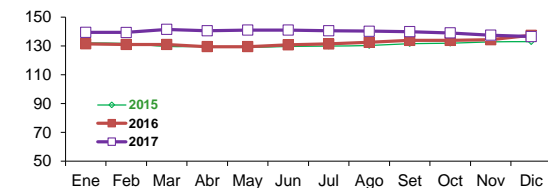
Precio del Arroz Corriente en la APAMSA (S/ x saco de 49 kilos)



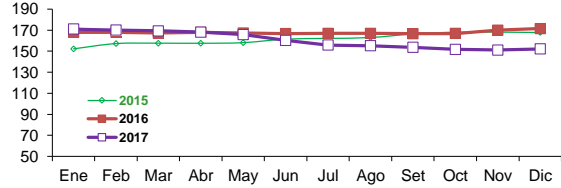
Precio del Arroz Superior en en la APAMSA (S/ x saco de 49 kg)



Precio del Arroz Extra en en la APAMSA (S/ x saco de 50 kilos)



Precio del Arroz importado de Uruguay en la APAMSA (S/ x saco de 50 kilos)



Nota:

<sup>1</sup> Fuente: ODEPA

<sup>2</sup> Superintendencia Nacional de Administración Tributaria SUNAT

<sup>3</sup> Fuente: Asociación de Productores Agrícolas Mercado Santa Anita

Nota.- Los espacios en blanco del grafico de precios Santa Anita, es por el motivo que no hubo movimiento comercial en el mercado.

Elaboración: DEA- Area de Comercialización

CONSULTA PRECIOS  
DESDE TU CELULAR.  
MARCA \*343#  
desde tu Movistar

EL DATERO  
AGRARIO  
Información de precios  
al alcance de tus manos!

DESCARGA  
LOS APLICATIVOS DEL:  
Play Store

SIEMPRE  
CON TI

Visita nuestro  
portal:  
siea.minagri.gob.pe