



PERÚ

Ministerio de Agricultura y Riego

SISAP Arroz Elaborado Abastecimiento y Precios



DIRECCIÓN GENERAL DE SEGUIMIENTO Y EVALUACIÓN DE POLÍTICAS (DGESEP) Dirección de Estadística Agraria

Lima 05 de marzo del 2018

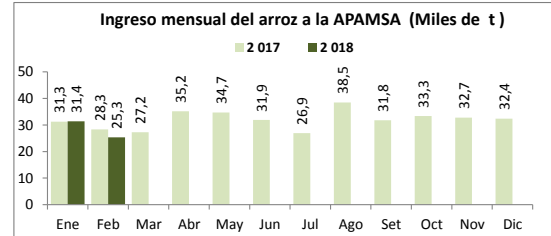
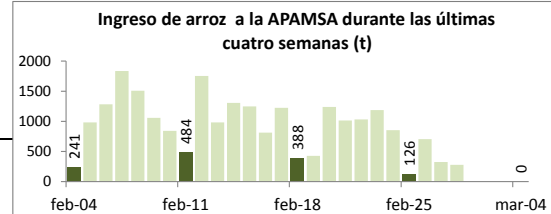
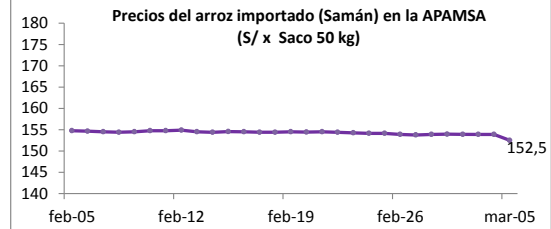
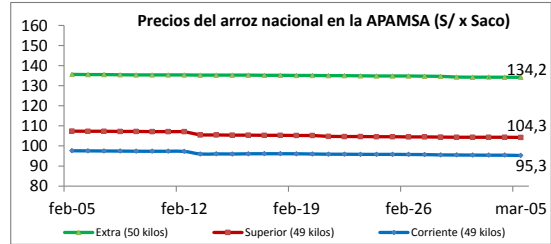
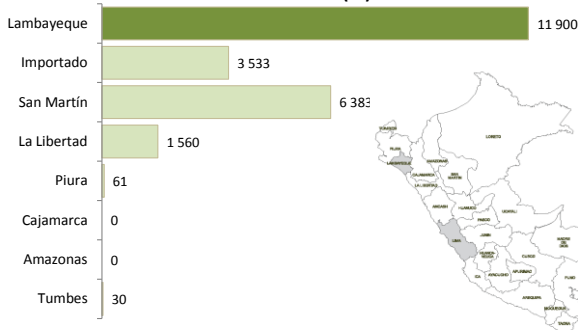
I ASOCIACIÓN DE PRODUCTORES AGRICOLAS MERCADO DE SANTA ANITA (APAMSA) - LIMA



Precios del arroz según calidad (S/ por Unidad de medida)

	Precio Promedio Últ 7 días	PRECIOS			Var. (%)
		sáb-03	dom-04	lun-05	
Arroz nacional					
Corriente (49 kilos)	95,5	95,4	95,4	95,3	-0,2%
Superior (49 kilos)	104,4	104,3	104,3	104,3	0,0%
Sup.Despuntado (49 kilos)	115,0	114,9	114,9	114,8	0,0%
Extra (50 kilos)	134,5	134,3	134,3	134,2	0,0%
Arroz de Uruguay					
Saman (50 kilos)	153,9	153,9	153,9	152,5	-0,9%

Ingreso de arroz a la APAMSA, según procedencia, últimos 30 días (t)



II PRECIOS DEL ARROZ EN LA REGIÓN LAMBAYEQUE

PRECIO DEL ARROZ EN EL MERCADO DE MOSHOQUEQUE

	Últimos 7 días		PRECIOS			
	Precio Máximo	Precio Mínimo	domingo-04		lunes-05	
Arroz nor oriental						
Extra (50 kilos)	117,0	114,0	114,0	117,0	114,0	117,0
Despuntado (50 kilos)	109,0	108,0	108,0	109,0	108,0	109,0
Superior (50 kilos)	106,0	103,0	103,0	106,0	103,0	106,0
Arroz criollo o norteño						
Extra (50 kilos)	140,0	135,5	135,5	140,0	135,5	140,0
Despuntado (50 kilos)	123,0	120,0	120,0	123,0	120,0	123,0
Superior (50 kilos)	118,0	115,0	115,0	118,0	115,0	118,0

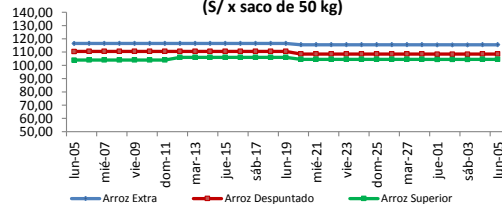
	Precio Promedio Últ. 7 días	PRECIOS			Variación (%)
		sáb-03	dom-04	lun-05	
De origen nor oriental					
Extra (50 kilos)	115,5	115,5	115,5	0,0%	
Despuntado (50 kilos)	108,5	108,5	108,5	0,0%	
Superior (50 kilos)	104,5	104,5	104,5	0,0%	
Criollo o norteño					
Extra (50 kilos)	137,7	137,7	137,7	0,0%	
Despuntado (50 kilos)	121,5	121,5	121,5	0,0%	
Superior (50 kilos)	116,5	116,5	116,5	0,0%	

PRECIO DEL ARROZ EN MOLINOS

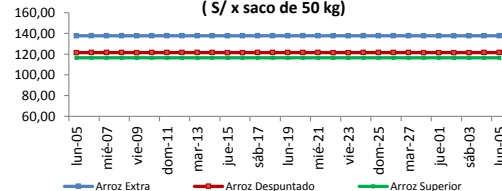
	Últimos 7 días		PRECIOS			
	Precio Máximo	Precio Mínimo	domingo-04		lunes-05	
Arroz nor oriental						
Extra (50 kilos)	112,0	109,0	109,0	112,0	109,0	112,0
Despuntado (50 kilos)	105,0	103,0	103,0	105,0	103,0	105,0
Superior (50 kilos)	101,0	98,0	98,0	101,0	98,0	101,0
Arroz criollo o norteño						
Extra (50 kilos)	120,0	118,0	118,0	120,0	118,0	120,0
Despuntado (50 kilos)	117,0	115,0	115,0	117,0	115,0	117,0
Superior (50 kilos)	113,0	110,0	110,0	113,0	110,0	113,0



Moshoqueque: Precios del arroz nor oriental (S/ x saco de 50 kg)



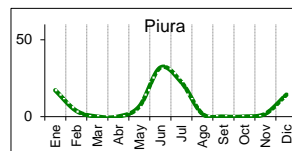
Moshoqueque: Precios del arroz criollo (S/ x saco de 50 kg)



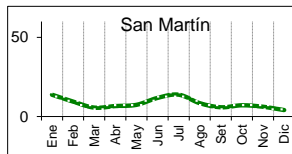
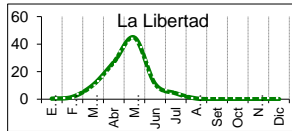
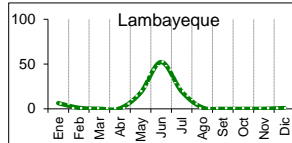
III PRECIOS REFERENCIALES DE ARROZ EN PRINCIPALES ZONAS PRODUCTORAS DEL PAÍS

Calendario de Cosechas (%)

	PILADO EN MOLINO (Soles)					
	Extra		Despuntado		Superior	
	Min	Máx	Min	Máx	Min	Máx
LAMBAYEQUE	Saco de 50 kg.		Saco de 50 kg.		Saco de 50 kg.	
Nor Oriental	109,0	112,0	103,0	105,0	98,0	101,0
Norteño (Lambayeque)	118,0	120,0	115,0	117,0	110,0	113,0



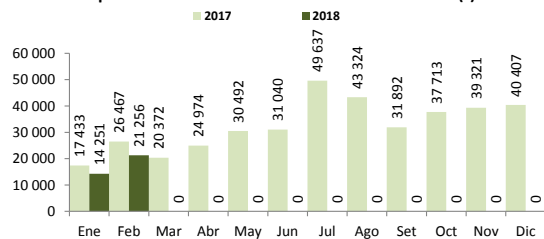
	PILADO EN MOLINO (Soles)					
	Extra		Superior		Corriente	
	Min	Máx	Min	Máx	Min	Máx
SAN MARTÍN	Saco de 50 kg.		Saco de 50 kg.		Saco de 50 kg.	
Rioja	82,0	90,0	75,0	78,0	70,0	73,0
Moyobamba	76,0	78,0	70,0	75,0
Bellavista	95,0	100,0	90,0	92,0	85,0	87,0
Tocache	95,0	105,0	85,0	90,0	80,0	85,0
San Martín	102,0	104,0	97,0	98,0	75,0	76,0
Picota	90,0	95,0	85,0	89,0
CAJAMARCA	Saco de 50 kg.		Saco de 50 kg.		Saco de 50 kg.	
Jaén (Variedad Moro)
Jaén (Variedad Capirona)
LA LIBERTAD	Saco de 50 kg.		Saco de 49 kg.		Saco de 49 kg.	
Chepén
Pacasmayo /Guadalupe
Gran Chimú



... Sin información

IV COMERCIO INTERNACIONAL

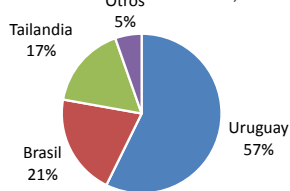
Importación mensual de arroz. P.A.: 1006300000 (t) ²



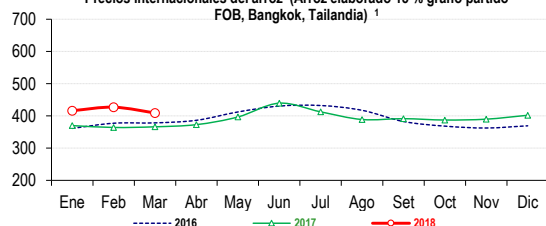
* La información de importaciones es preliminar, puede ser reajustada

Importación de arroz en el Perú

Periodo: Enero - Febrero, 2018



Precios internacionales del arroz (Arroz elaborado 15% grano partido FOB, Bangkok, Tailandia) ¹



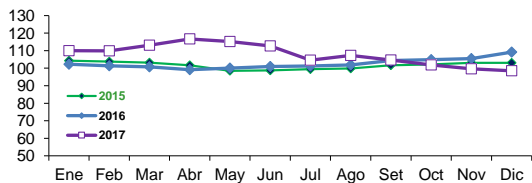
Precios internac. del arroz (Arroz elaborado, 15% grano partido FOB, Bangkok, Tailandia) US\$ / t

	2014	2015	2016	2017	2018
Enero	416,5	408,8	361,4	370,0	416,2
Febrero	423,0	410,8	377,3	364,1	427,1
Marzo	404,7	401,1	378,4	366,2	409,0
Abril	374,7	392,4	386,4	372,9	
Mayo	371,6	380,0	412,2	396,6	
Junio	375,6	369,8	430,5	439,6	
Julio	396,7	383,5	432,2	412,7	
Agosto	417,1	369,6	417,5	388,9	
Setiembre	422,5	354,0	382,7	391,5	
Octubre	425,5	362,8	368,2	387,2	
Noviembre	407,6	364,0	362,5	389,9	
Diciembre	408,0	360,4	369,3	402,0	

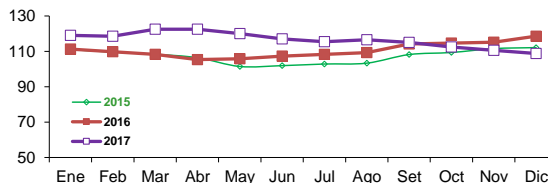
Fuente: Odepa con información de bolsas, Reuters y Mercado de Liniers. Elaboración: MINAGRI - Dirección General de Evaluación y Seguimiento de Políticas.

V INFORMACIÓN MENSUAL DE PRECIOS EN LA APAMSA ³

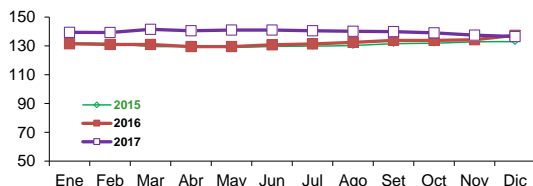
Precio del Arroz Corriente en la APAMSA (S/ x saco de 49 kilos)



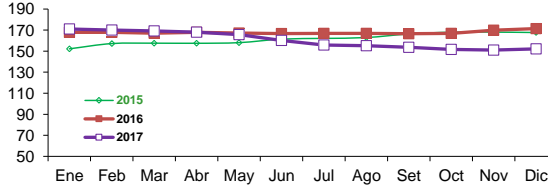
Precio del Arroz Superior en la APAMSA (S/ x saco de 49 kg)



Precio del Arroz Extra en la APAMSA (S/ x saco de 50 kilos)



Precio del Arroz importado de Uruguay en la APAMSA (S/ x saco de 50 kilos)



Not:

¹ Fuente: ODEPA

² Superintendencia Nacional de Administración Tributaria SUNAT

³ Fuente: Asociación de Productores Agrícolas Mercado Santa Anita

Nota.- Los espacios en blanco del gráfico de precios Santa Anita, es por el motivo que no hubo movimiento comercial en el mercado.

Elaboración: DEA- Área de Comercialización

CONSULTA PRECIOS DESDE TU CELULAR MARCA *343# desde tu Movistar

Visita nuestro portal: siea.minagri.gob.pe