



Lima 15 de marzo del 2018

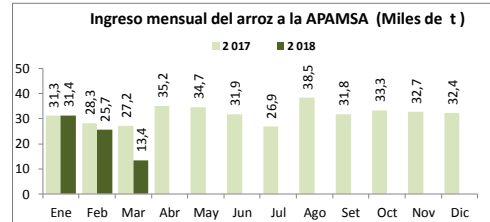
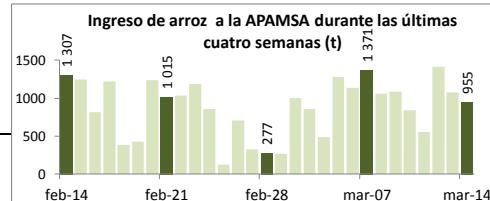
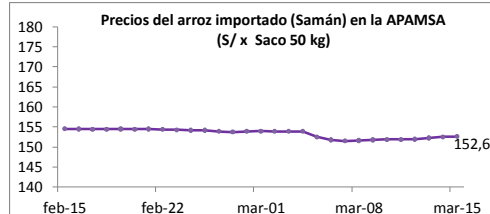
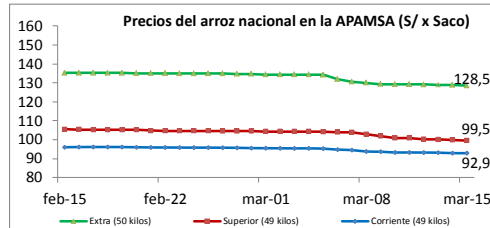
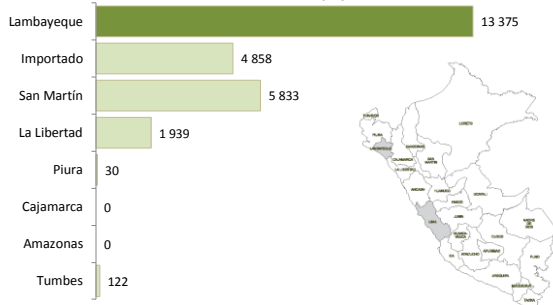
I ASOCIACIÓN DE PRODUCTORES AGRÍCOLAS MERCADO DE SANTA ANITA (APAMSA) - LIMA



Precios del arroz según calidad (\$/ por Unidad de medida)

	Precio Promedio Últ 7 días	P R E C I O S			Var. (%)
		mar-13	mié-14	jue-15	
Arroz nacional					
Corriente (49 kilos)	93,3	93,1	92,9	92,9	0,0%
Superior (49 kilos)	101,0	100,0	99,9	99,5	-0,4%
Sup.Despuntado (49 kilos)	112,8	112,3	112,2	112,0	-0,1%
Extra (50 kilos)	129,2	129,0	128,9	128,5	-0,3%
Arroz de Uruguay					
Samán (50 kilos)	152,0	152,3	152,5	152,6	0,1%

Ingreso de arroz a la APAMSA, según procedencia, últimos 30 días (t)



II PRECIOS DEL ARROZ EN LA REGIÓN LAMBAYEQUE

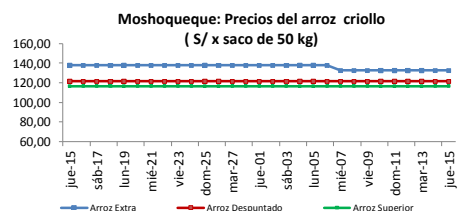
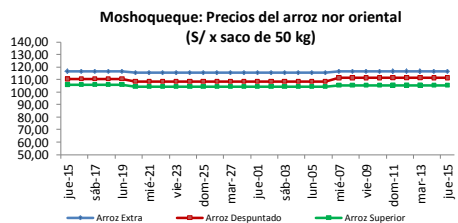
PRECIO DEL ARROZ EN EL MERCADO DE MOSHOQUEQUE

	Últimos 7 días		P R E C I O S			
	Precio Máximo	Precio Mínimo	miércoles-14	Máximo	Mínimo	jueves-15
Arroz nor oriental						
Extra (50 kilos)	118,0	115,0	115,0	118,0	115,0	118,0
Despuntado (50 kilos)	113,0	110,0	110,0	113,0	110,0	113,0
Superior (50 kilos)	108,0	103,0	103,0	108,0	103,0	108,0
Arroz criollo o norteño						
Extra (50 kilos)	135,0	130,0	130,0	135,0	130,0	135,0
Despuntado (50 kilos)	123,0	120,0	120,0	123,0	120,0	123,0
Superior (50 kilos)	118,0	115,0	115,0	118,0	115,0	118,0

	Precio Promedio Últ. 7 días	P R E C I O S			Variación (%)
		mar-13	mié-14	jue-15	
De origen nor oriental					
Extra (50 kilos)		116,5	116,5	116,5	0,0%
Despuntado (50 kilos)		111,5	111,5	111,5	0,0%
Superior (50 kilos)		105,5	105,5	105,5	0,0%
Criollo o norteño					
Extra (50 kilos)		132,5	132,5	132,5	0,0%
Despuntado (50 kilos)		121,5	121,5	121,5	0,0%
Superior (50 kilos)		116,5	116,5	116,5	0,0%

PRECIO DEL ARROZ EN MOLINOS

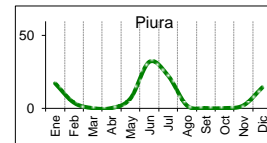
	Últimos 7 días		P R E C I O S			
	Precio Máximo	Precio Mínimo	miércoles-14	Máximo	Mínimo	jueves-15
Arroz nor oriental						
Extra (50 kilos)	113,0	110,0	110,0	113,0	110,0	113,0
Despuntado (50 kilos)	108,0	105,0	105,0	108,0	105,0	108,0
Superior (50 kilos)	103,0	98,0	98,0	103,0	98,0	103,0
Arroz criollo o norteño						
Extra (50 kilos)	123,0	120,0	120,0	123,0	120,0	123,0
Despuntado (50 kilos)	118,0	115,0	115,0	118,0	115,0	118,0
Superior (50 kilos)	113,0	110,0	110,0	113,0	110,0	113,0



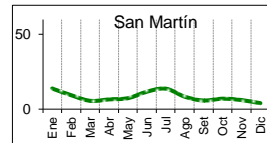
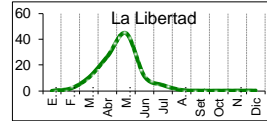
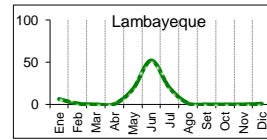
III PRECIOS REFERENCIALES DE ARROZ EN PRINCIPALES ZONAS PRODUCTORAS DEL PAÍS

Calendario de Cosechas (%)

	PILADO EN MOLINO (Soles)					
	Extra		Despuntado		Superior	
	Min	Máx	Min	Máx	Min	Máx
LAMBAYEQUE	Saco de 50 kg.		Saco de 50 kg.		Saco de 50 kg.	
Nor Oriental	110,0	113,0	105,0	108,0	98,0	103,0
Norteño (Lambayeque)	120,0	123,0	115,0	118,0	110,0	113,0

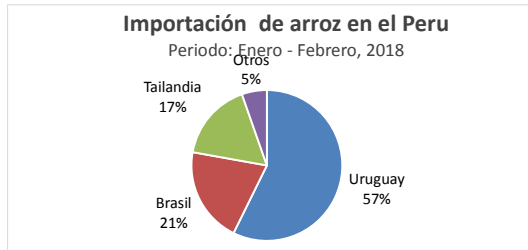
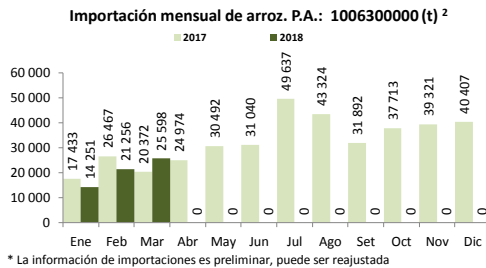


	PILADO EN MOLINO (Soles)					
	Extra		Superior		Corriente	
	Min	Máx	Min	Máx	Min	Máx
SAN MARTÍN	Saco de 50 kg.		Saco de 50 kg.		Saco de 50 kg.	
Rioja	82,0	90,0	75,0	78,0	68,0	73,0
Moyobamba	75,0	77,0	70,0	73,0
Bellavista	96,0	97,0	90,0	95,0	80,0	82,0
Tocache	95,0	105,0	85,0	90,0	80,0	85,0
San Martín	100,0	102,0	95,0	96,0	70,0	74,0
Picota	85,0	90,0	80,0	84,0
CAJAMARCA	Saco de 50 kg.		Saco de 50 kg.		Saco de 50 kg.	
Jaén (Variedad Moro)
Jaén (Variedad Capirona)
LA LIBERTAD	Saco de 50 kg.		Saco de 49 kg.		Saco de 49 kg.	
Chepén
Pacasmayo /Guadalupe
Gran Chimú



... Sin información

IV COMERCIO INTERNACIONAL

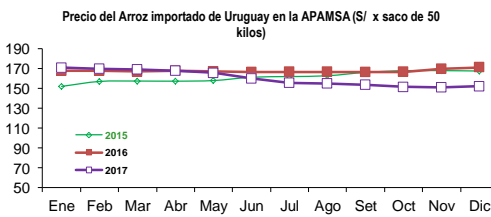
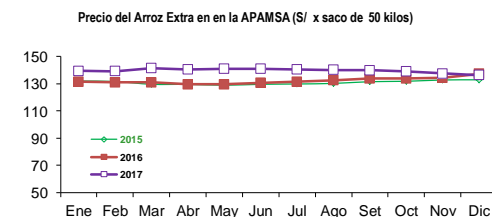
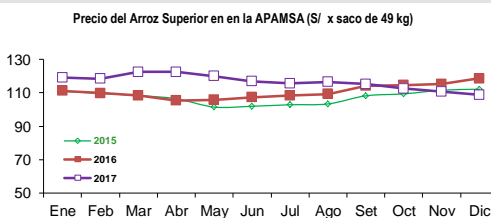
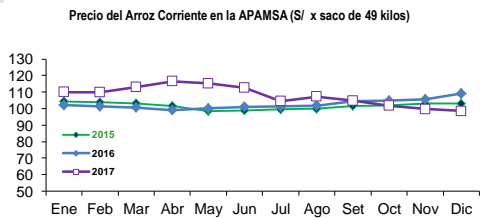


Precios internac. del arroz (Arroz elaborado, 15 % grano partido FOB, Bangkok, Tailandia)

	2014	2015	2016	2017	2018
Enero	416,5	408,8	361,4	370,0	416,2
Febrero	423,0	410,8	377,3	364,1	427,1
Marzo	404,7	401,1	378,4	366,2	409,0
Abril	374,7	392,4	386,4	372,9	
Mayo	371,6	380,0	412,2	396,6	
Junio	375,6	369,8	430,5	439,6	
Julio	396,7	383,5	432,2	412,7	
Agosto	417,1	369,6	417,5	388,9	
Setiembre	422,5	354,0	382,7	391,5	
Octubre	425,5	362,8	368,2	387,2	
Noviembre	407,6	364,0	362,5	389,9	
Diciembre	408,0	360,4	369,3	402,0	

Fuente: Odepa con información de bolsas, Reuters y Mercado de Liniers.
Elaboración: MINAGRI - Dirección General de Evaluación y Seguimiento de Políticas.

V INFORMACIÓN MENSUAL DE PRECIOS EN LA APAMSA ³



Not:

¹ Fuente: ODEPA

² Superintendencia Nacional de Administración Tributaria SUNAT

³ Fuente: Asociación de Productores Agrícolas Mercado Santa Anita

Nota - Los espacios en blanco del gráfico de precios Santa Anita, es por el motivo que no hubo movimiento comercial en el mercado.

Elaboración: DEA- Área de Comercialización

CONSULTA PRECIOS
DESDE TU CELULAR
MARCA *343#
desde tu Movistar

EL DATERO
AGRARIO

Información de precios
al alcance de tus manos!

DESCARGA
LOS APPLICATIVOS DEL:
Play Store

CALENDARIO

Sistema Integrado de
Estadísticas Agrarias

Visita nuestro
portal:
siea.minagri.gob.pe