



PERÚ

Ministerio de Agricultura y Riego

SISAP Arroz Elaborado Abastecimiento y Precios



DIRECCIÓN GENERAL DE SEGUIMIENTO Y EVALUACIÓN DE POLÍTICAS (DGESEP) Dirección de Estadística Agraria

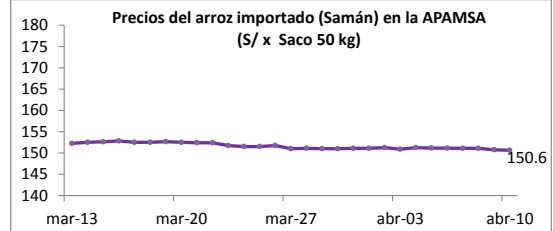
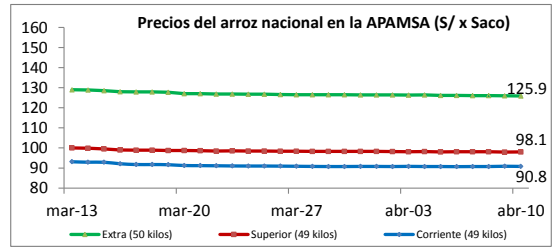
Lima 10 de abril del 2018

ASOCIACIÓN DE PRODUCTORES AGRICOLAS MERCADO DE SANTA ANITA (APAMSA) - LIMA

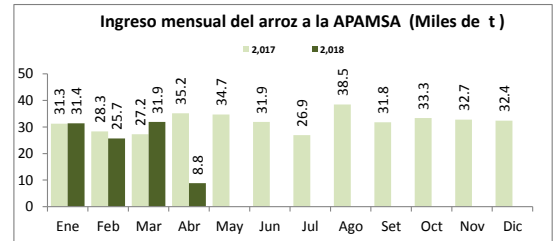
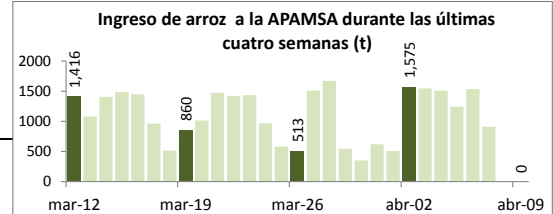
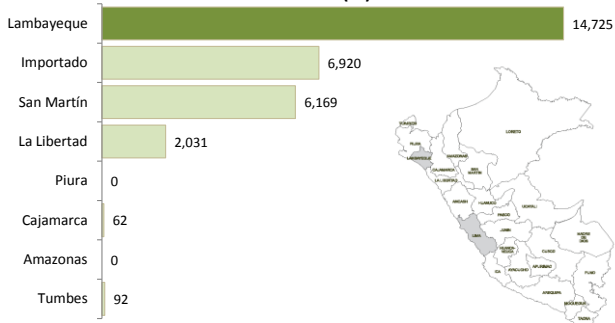


Precios del arroz según calidad (\$/ por Unidad de medida)

Table with 5 columns: Calidad, Precio Promedio Últ 7 días, and Precios (dom-08, lun-09, mar-10) with Var. (%)



Ingreso de arroz a la APAMSA, según procedencia, últimos 30 días (t)



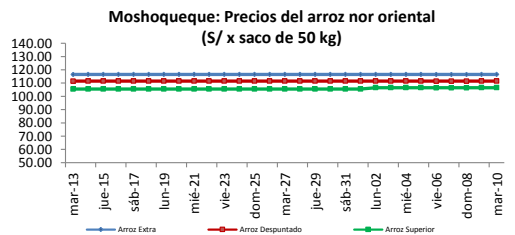
II PRECIOS DEL ARROZ EN LA REGIÓN LAMBAYEQUE

PRECIO DEL ARROZ EN EL MERCADO DE MOSHOQUEQUE

Table showing price ranges (Mínimo/Máximo) for rice in Moshoqueque market for various grades and origins.

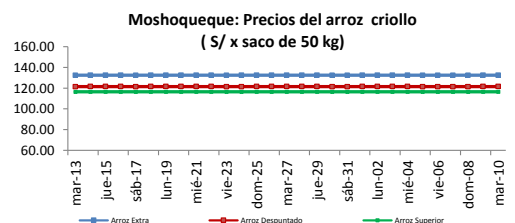


Table showing price trends (Precio Promedio, Var. %) for rice in Moshoqueque market.



PRECIO DEL ARROZ EN MOLINOS

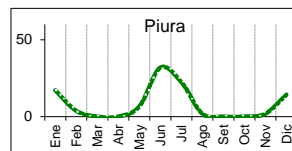
Table showing price ranges for rice in mills for various grades and origins.



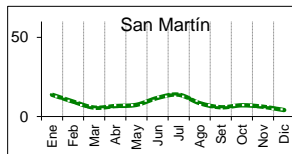
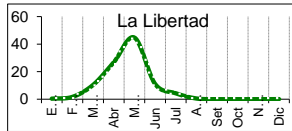
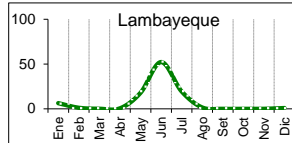
III PRECIOS REFERENCIALES DE ARROZ EN PRINCIPALES ZONAS PRODUCTORAS DEL PAÍS

Calendario de Cosechas (%)

| | PILADO EN MOLINO (Soles) | | | | | |
|----------------------|--------------------------|-------|------------|-------|----------|-------|
| | Extra | | Despuntado | | Superior | |
| | Min | Máx | Min | Máx | Min | Máx |
| LAMBAYEQUE | Saco de 50 kg. | | | | | |
| Nor Oriental | 110.0 | 113.0 | 105.0 | 108.0 | 100.0 | 103.0 |
| Norteño (Lambayeque) | 120.0 | 123.0 | 115.0 | 118.0 | 110.0 | 113.0 |



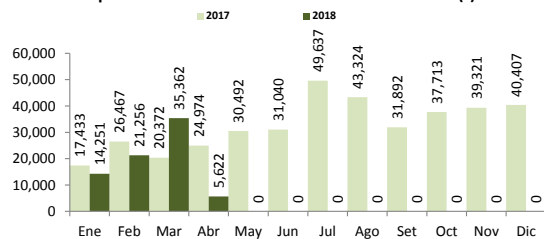
| | PILADO EN MOLINO (Soles) | | | | | |
|--------------------------|--------------------------|-------|----------------|------|----------------|------|
| | Extra | | Superior | | Corriente | |
| | Min | Máx | Min | Máx | Min | Máx |
| SAN MARTÍN | Saco de 50 kg. | | | | | |
| Rioja | ... | 84.0 | 72.0 | 74.0 | 65.0 | 70.0 |
| Moyobamba | ... | ... | 80.0 | 85.0 | 75.0 | 83.0 |
| Bellavista | 96.0 | 97.0 | 90.0 | 95.0 | 80.0 | 82.0 |
| Tocache | 95.0 | 105.0 | 85.0 | 90.0 | 80.0 | 85.0 |
| San Martín | 100.0 | 102.0 | 93.0 | 95.0 | 69.0 | 73.0 |
| Picota | ... | ... | 85.0 | 90.0 | 80.0 | 84.0 |
| CAJAMARCA | Saco de 50 kg. | | saco de 50 kg. | | Saco de 50 kg. | |
| Jaén (Variedad Moro) | ... | ... | ... | ... | ... | ... |
| Jaén (Variedad Capirona) | ... | ... | ... | ... | ... | ... |
| LA LIBERTAD | Saco de 50 kg. | | Saco de 49 kg. | | Saco de 49 kg. | |
| Chepén | ... | ... | ... | ... | ... | ... |
| Pacasmayo /Guadalupe | ... | ... | ... | ... | ... | ... |
| Gran Chimú | ... | ... | ... | ... | ... | ... |



... Sin información

IV COMERCIO INTERNACIONAL

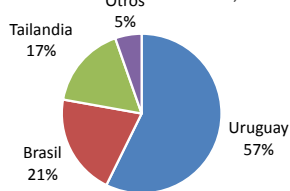
Importación mensual de arroz. P.A.: 1006300000 (t) ²



* La información de importaciones es preliminar, puede ser reajustada

Importación de arroz en el Perú

Periodo: Enero - Febrero, 2018



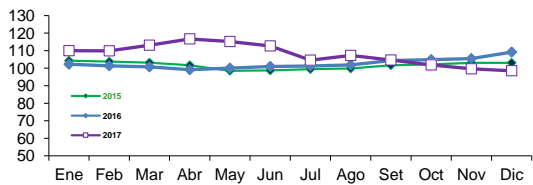
Precios internac. del arroz (Arroz elaborado, 15 % grano partido FOB, Bangkok, Tailandia)

| | 2014 | 2015 | 2016 | 2017 | 2018 |
|-----------|-------|-------|-------|-------|-------|
| Enero | 416.5 | 408.8 | 361.4 | 370.0 | 416.2 |
| Febrero | 423.0 | 410.8 | 377.3 | 364.1 | 427.1 |
| Marzo | 404.7 | 401.1 | 378.4 | 366.2 | 418.8 |
| Abril | 374.7 | 392.4 | 386.4 | 372.9 | 430.0 |
| Mayo | 371.6 | 380.0 | 412.2 | 396.6 | |
| Junio | 375.6 | 369.8 | 430.5 | 439.6 | |
| Julio | 396.7 | 383.5 | 432.2 | 412.7 | |
| Agosto | 417.1 | 369.6 | 417.5 | 388.9 | |
| Setiembre | 422.5 | 354.0 | 382.7 | 391.5 | |
| Octubre | 425.5 | 362.8 | 368.2 | 387.2 | |
| Noviembre | 407.6 | 364.0 | 362.5 | 389.9 | |
| Diciembre | 408.0 | 360.4 | 369.3 | 402.0 | |

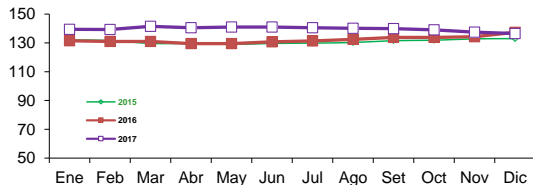
Fuente: Odepa con información de bolsas, Reuters y Mercado de Liniers. Elaboración: MINAGRI - Dirección General de Evaluación y Seguimiento de Políticas.

V INFORMACIÓN MENSUAL DE PRECIOS EN LA APAMSA ³

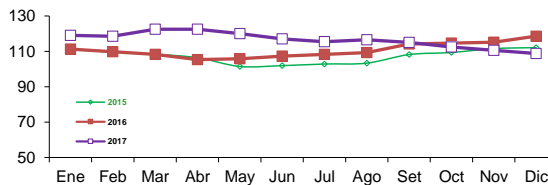
Precio del Arroz Corriente en la APAMSA (\$/ x saco de 49 kilos)



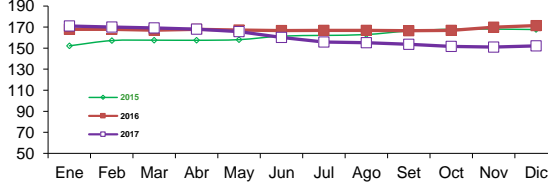
Precio del Arroz Extra en en la APAMSA (\$/ x saco de 50 kilos)



Precio del Arroz Superior en en la APAMSA (\$/ x saco de 49 kilos)



Precio del Arroz importado de Uruguay en la APAMSA (\$/ x saco de 50 kilos)



Not:

¹ Fuente: ODEPA

² Superintendencia Nacional de Administración Tributaria SUNAT

³ Fuente: Asociación de Productores Agrícolas Mercado Santa Anita

Nota.- Los espacios en blanco del gráfico de precios Santa Anita, es por el motivo que no hubo movimiento comercial en el mercado.

Elaboración: DEA- Área de Comercialización

CONSULTA PRECIOS
DESDE TU CELULAR.
MARCAS 343#
desde tu Movistar

EL DATERO
AGRARIO
Información de precios
al alcance de tus manos!

DESCARGA
LOS APLICATIVOS DEL:
Play Store

CALENDARIO

Sistema Integrado de
Estadísticas Agrarias
Visita nuestro
portal:
siea.minagri.gob.pe