



Lima 14 de mayo del 2018

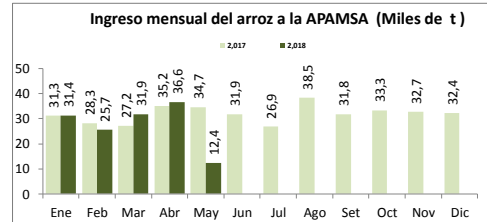
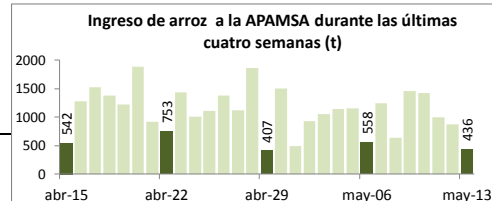
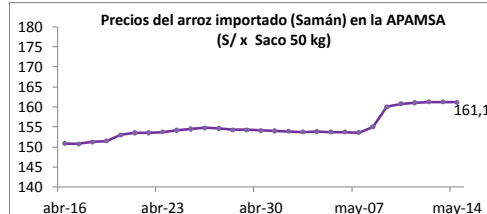
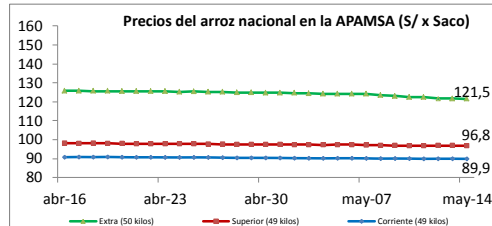
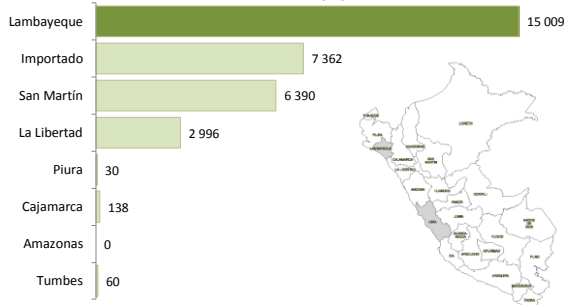
I ASOCIACIÓN DE PRODUCTORES AGRÍCOLAS MERCADO DE SANTA ANITA (APAMSA) - LIMA



Precios del arroz según calidad (S/ por Unidad de medida)

	Precio Promedio Últ 7 días	P R E C I O S			Var. (%)
		sáb-12	dom-13	lun-14	
Arroz nacional					
Corriente (49 kilos)	90,0	89,9	89,9	89,9	-0,1%
Superior (49 kilos)	96,9	96,9	96,9	96,8	-0,1%
Sup.Despuntado (49 kilos)	110,3	110,2	110,2	110,1	0,0%
Extra (50 kilos)	122,7	121,6	121,6	121,5	-0,1%
Arroz de Uruguay					
Samán (50 kilos)	159,0	161,3	161,3	161,1	-0,1%

Ingreso de arroz a la APAMSA, según procedencia, últimos 30 días (t)



II PRECIOS DEL ARROZ EN LA REGIÓN LAMBAYEQUE

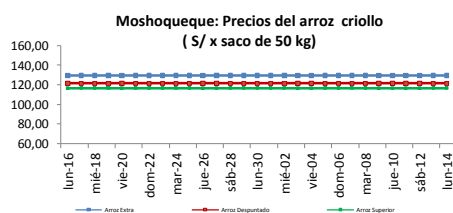
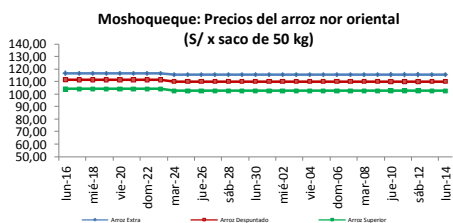
PRECIO DEL ARROZ EN EL MERCADO DE MOSHOQUEQUE

	Últimos 7 días		P R E C I O S			
	Precio Máximo	Precio Mínimo	domingo-13	Mínimo	Máximo	lunes-14
Arroz nor oriental						
Extra (50 kilos)	117,0	114,0	114,0	117,0	114,0	117,0
Despuntado (50 kilos)	112,0	108,0	108,0	112,0	108,0	112,0
Superior (50 kilos)	105,0	100,0	100,0	105,0	100,0	105,0
Arroz criollo o norteño						
Extra (50 kilos)	132,0	127,0	127,0	132,0	127,0	132,0
Despuntado (50 kilos)	123,0	120,0	120,0	123,0	120,0	123,0
Superior (50 kilos)	118,0	115,0	115,0	118,0	115,0	118,0

	Precio Promedio Últ. 7 días	P R E C I O S			Variación (%)
		sáb-12	dom-13	lun-14	
De origen nor oriental					
Extra (50 kilos)	115,5	115,5	115,5	0,0%	
Despuntado (50 kilos)	110,0	110,0	110,0	0,0%	
Superior (50 kilos)	102,5	102,5	102,5	0,0%	
Criollo o norteño					
Extra (50 kilos)	129,5	129,5	129,5	0,0%	
Despuntado (50 kilos)	121,5	121,5	121,5	0,0%	
Superior (50 kilos)	116,5	116,5	116,5	0,0%	

PRECIO DEL ARROZ EN MOLINOS

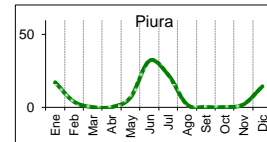
	Últimos 7 días		P R E C I O S			
	Precio Máximo	Precio Mínimo	domingo-13	Mínimo	Máximo	lunes-14
Arroz nor oriental						
Extra (50 kilos)	112,0	109,0	109,0	112,0	109,0	112,0
Despuntado (50 kilos)	107,0	103,0	103,0	107,0	103,0	107,0
Superior (50 kilos)	100,0	95,0	95,0	100,0	95,0	100,0
Arroz criollo o norteño						
Extra (50 kilos)	125,0	120,0	120,0	125,0	120,0	125,0
Despuntado (50 kilos)	118,0	115,0	115,0	118,0	115,0	118,0
Superior (50 kilos)	110,0	105,0	105,0	110,0	105,0	110,0



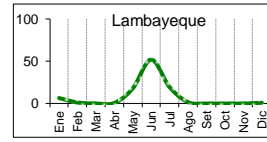
III PRECIOS REFERENCIALES DE ARROZ EN PRINCIPALES ZONAS PRODUCTORAS DEL PAÍS

Calendario de Cosechas (%)

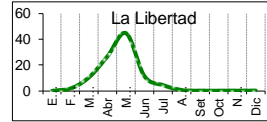
	PILADO EN MOLINO (Soles)					
	Extra		Despuntado		Superior	
	Min	Máx	Min	Máx	Min	Máx
LAMBAYEQUE	Saco de 50 kg.					
Nor Oriental	109,0	112,0	103,0	107,0	95,0	100,0
Norteño (Lambayeque)	120,0	125,0	115,0	118,0	105,0	110,0



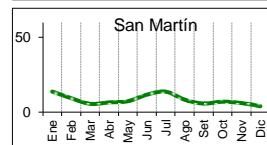
	PILADO EN MOLINO (Soles)					
	Extra		Superior		Corriente	
	Min	Máx	Min	Máx	Min	Máx
SAN MARTÍN	Saco de 50 kg.					
Rioja	95,0	105,0	82,0	90,0	75,0	78,0
Moyobamba	78,0	83,0	73,0	75,0
Bellavista	105,0	108,0	95,0	100,0	80,0	85,0
Tocache	100,0	105,0	85,0	90,0	75,0	80,0
San Martín	104,0	105,0	94,0	98,0	70,0	75,0
Picota	85,0	90,0	80,0	84,0



	Saco de 50 kg.		Saco de 50 kg.		Saco de 50 kg.	
	CAJAMARCA					
	Jaén (Variedad Moro)					
Jaén (Variedad Capirona)						

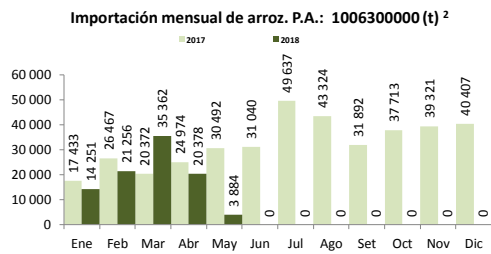


	Saco de 50 kg.		Saco de 49 kg.		Saco de 49 kg.	
	LA LIBERTAD					
	Chepén					
Pacasmayo /Guadalupe						
Gran Chimú						

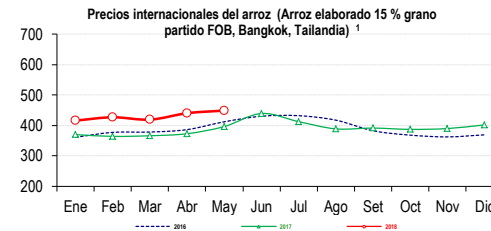
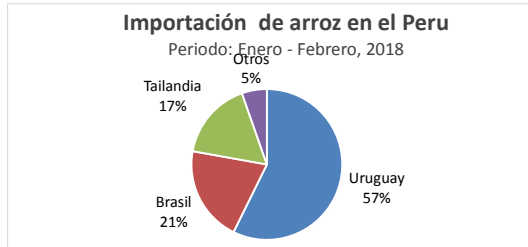


... Sin información

IV COMERCIO INTERNACIONAL



* La información de importaciones es preliminar, puede ser reajustada

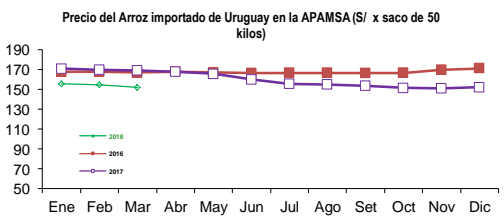
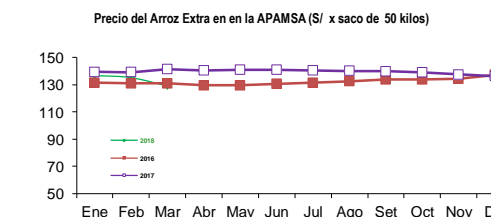
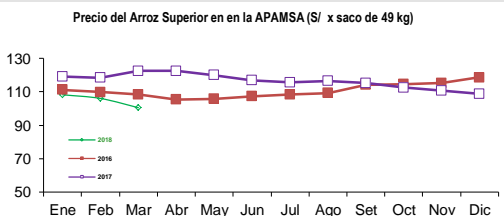
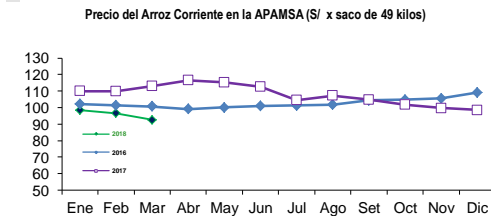


Precios internac. del arroz (Arroz elaborado, 15 % grano partido FOB, Bangkok, Tailandia)

	2014	2015	2016	2017	2018
Enero	416,5	408,8	361,4	370,0	416,2
Febrero	423,0	410,8	377,3	364,1	427,1
Marzo	404,7	401,1	378,4	366,2	419,3
Abril	374,7	392,4	386,4	372,9	440,5
Mayo	371,6	380,0	412,2	396,6	449,0
Junio	375,6	369,8	430,5	439,6	
Julio	396,7	383,5	432,2	412,7	
Agosto	417,1	369,6	417,5	388,9	
Setiembre	422,5	354,0	382,7	391,5	
Octubre	425,5	362,8	368,2	387,2	
Noviembre	407,6	364,0	362,5	389,9	
Diciembre	408,0	360,4	369,3	402,0	

Fuente: Odepa con información de bolsas, Reuters y Mercado de Liniers. Elaboración: MINAGRI - Dirección General de Evaluación y Seguimiento de Políticas.

V INFORMACIÓN MENSUAL DE PRECIOS EN LA APAMSA ³



Not:

¹ Fuente: ODEPA

² Superintendencia Nacional de Administración Tributaria SUNAT

³ Fuente: Asociación de Productores Agrícolas Mercado Santa Anita

Elaboración: DEA- Área de Comercialización

CONSULTA PRECIOS DESDE TU CELULAR
MARCA *343# desde tu Movistar

DESCARGA LOS APPLICATIVOS DEL: Play Store

Sistema Integrado de Estadísticas Agrarias

Visita nuestro portal:
siea.minagri.gob.pe