



Lima 03 de julio del 2018

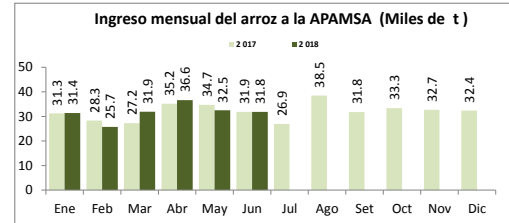
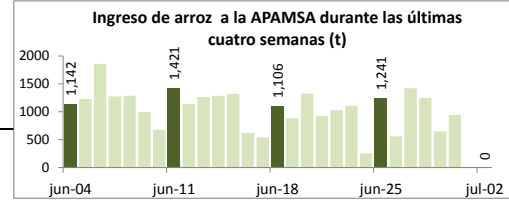
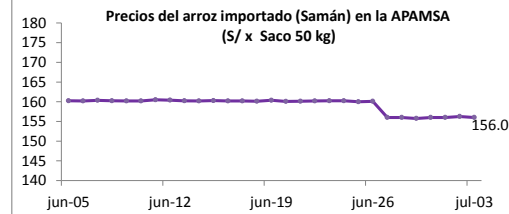
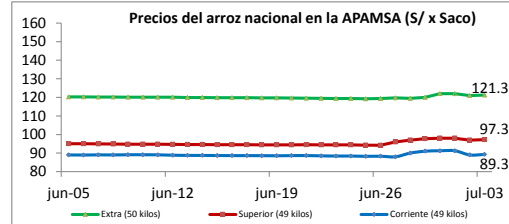
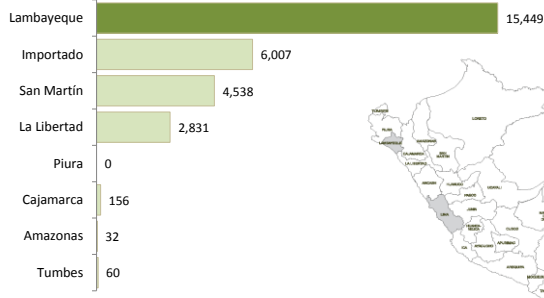
I ASOCIACIÓN DE PRODUCTORES AGRÍCOLAS MERCADO DE SANTA ANITA (APAMSA) - LIMA



Precios del arroz según calidad (S/ por Unidad de medida)

	Precio Promedio Ult 7 días	P R E C I O S			Var. (%)
		dom-01	lun-02	mar-03	
Arroz nacional					
Corriente (49 kilos)	89.8	91.3	89.0	89.3	0.3%
Superior (49 kilos)	96.9	98.0	97.0	97.3	0.3%
Sup.Despuntado (49 kilos)	109.9	111.3	109.0	110.5	1.4%
Extra (50 kilos)	120.5	122.0	121.0	121.3	0.2%
Arroz de Uruguay					
Samán (50 kilos)	156.6	156.0	156.3	156.0	-0.2%

Ingreso de arroz a la APAMSA, según procedencia, últimos 30 días (t)



II PRECIOS DEL ARROZ EN LA REGIÓN LAMBAYEQUE

PRECIO DEL ARROZ EN EL MERCADO DE MOSHOQUEQUE

	Últimos 7 días		P R E C I O S			
	Precio Máximo	Precio Mínimo	lunes-02		martes-03	
Arroz nor oriental						
Extra (50 kilos)	117	113	113	115	113	115
Despuntado (50 kilos)	112	107	107	110	107	110
Superior (50 kilos)	105	99	99	104	99	104
Arroz criollo o norteño						
Extra (50 kilos)	132	121	121	123	121	123
Despuntado (50 kilos)	123	115	115	119	115	119
Superior (50 kilos)	118	107	107	110	107	110

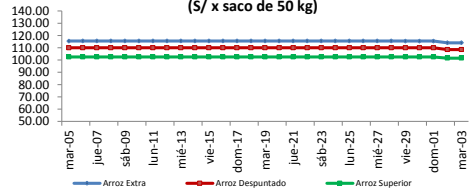
	Precio Promedio Ult. 7 días	P R E C I O S			Variación (%)
		dom-01	lun-02	mar-03	
De origen nor oriental					
Extra (50 kilos)	115.5	114.0	114.0	0.0%	
Despuntado (50 kilos)	110.0	108.5	108.5	0.0%	
Superior (50 kilos)	102.5	101.5	101.5	0.0%	
Criollo o norteño					
Extra (50 kilos)	129.5	122.0	122.0	0.0%	
Despuntado (50 kilos)	121.5	117.0	117.0	0.0%	
Superior (50 kilos)	116.5	108.5	108.5	0.0%	

PRECIO DEL ARROZ EN MOLINOS

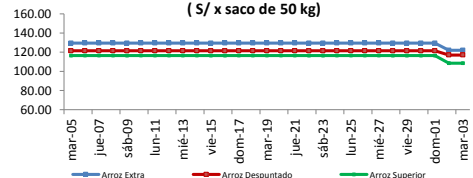
	Últimos 7 días		P R E C I O S			
	Precio Máximo	Precio Mínimo	lunes-02		martes-03	
Arroz nor oriental						
Extra (50 kilos)	110.0	108.0	108.0	110.0	108.0	110.0
Despuntado (50 kilos)	105.0	102.0	102.0	105.0	102.0	105.0
Superior (50 kilos)	99.0	94.0	94.0	99.0	94.0	99.0
Arroz criollo o norteño						
Extra (50 kilos)	118.0	116.0	116.0	118.0	116.0	118.0
Despuntado (50 kilos)	116.0	110.0	110.0	114.0	110.0	114.0
Superior (50 kilos)	105.0	102.0	102.0	105.0	102.0	105.0



Moshoqueque: Precios del arroz nor oriental (S/ x saco de 50 kg)



Moshoqueque: Precios del arroz criollo (S/ x saco de 50 kg)

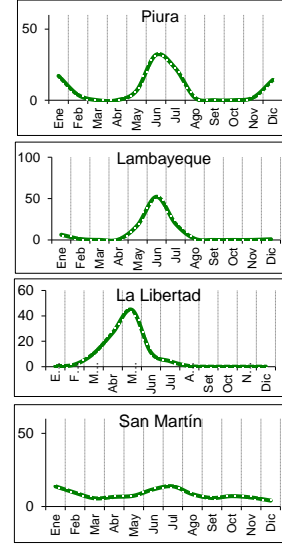


III PRECIOS REFERENCIALES DE ARROZ EN PRINCIPALES ZONAS PRODUCTORAS DEL PAÍS

	PILADO EN MOLINO (Soles)					
	Extra		Despuntado		Superior	
	Min	Máx	Min	Máx	Min	Máx
LAMBAYEQUE	Saco de 50 kg.		Saco de 50 kg.		Saco de 50 kg.	
Nor Oriental	108.0	110.0	102.0	105.0	94.0	99.0
Norteño (Lambayeque)	116.0	118.0	110.0	114.0	102.0	105.0
	Extra		Superior		Corriente	
	Min	Máx	Min	Máx	Min	Máx
SAN MARTIN	Saco de 50 kg.		Saco de 50 kg.		Saco de 50 kg.	
Rioja	95.0	100.0	82.0	90.0	74.0	78.0
Moyobamba	78.0	82.0	73.0	75.0
Bellavista	105.0	108.0	95.0	100.0	80.0	85.0
Tocache	95.0	100.0	80.0	90.0	70.0	75.0
San Martín	104.0	105.0	94.0	98.0	70.0	75.0
Picota	85.0	90.0	80.0	84.0
CAJAMARCA	Saco de 50 kg.		Saco de 50 kg.		Saco de 50 kg.	
Jaén (Variedad Moro)
Jaén (Variedad Capirona)
LA LIBERTAD	Saco de 50 kg.		Saco de 49 kg.		Saco de 49 kg.	
Chepén
Pacasmayo /Guadalupe
Gran Chimú

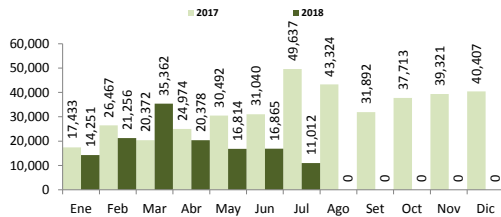
... Sin información

Calendario de Cosechas (%)



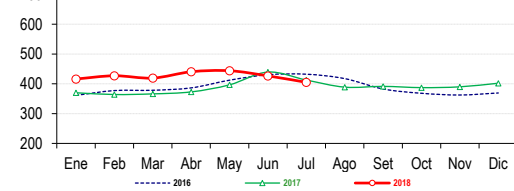
IV COMERCIO INTERNACIONAL

Importación mensual de arroz. P.A.: 1006300000 (t) ²



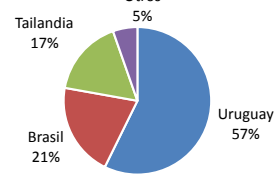
* La información de importaciones es preliminar, puede ser reajustada

Precios internacionales del arroz (Arroz elaborado 15% grano partido FOB, Bangkok, Tailandia) ¹



Importación de arroz en el Perú

Periodo: Enero - Julio, 2018



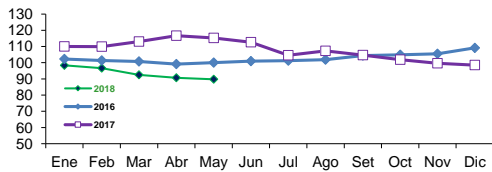
Precios internac. del arroz (Arroz elaborado, 15% grano partido FOB, Bangkok, Tailandia)

	2014	2015	2016	2017	2018
Enero	416.5	408.8	361.4	370.0	416.2
Febrero	423.0	410.8	377.3	364.1	427.1
Marzo	404.7	401.1	378.4	366.2	419.3
Abril	374.7	392.4	386.4	372.9	440.5
Mayo	371.6	380.0	412.2	396.6	444.0
Junio	375.6	369.8	430.5	439.6	426.6
Julio	396.7	383.5	432.2	412.7	405.0
Agosto	417.1	369.6	417.5	388.9	
Setiembre	422.5	354.0	382.7	391.5	
Octubre	425.5	362.8	368.2	387.2	
Noviembre	407.6	364.0	362.5	389.9	
Diciembre	408.0	360.4	369.3	402.0	

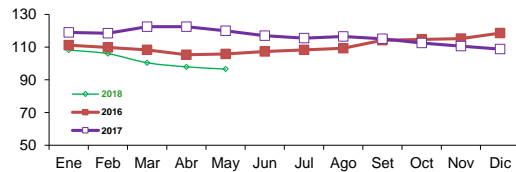
Fuente: Odepa con información de bolsas, Reuters y Mercado de Liniers. Elaboración: MINAGRI - Dirección General de Evaluación y Seguimiento de Políticas.

V INFORMACIÓN MENSUAL DE PRECIOS EN LA APAMSA ³

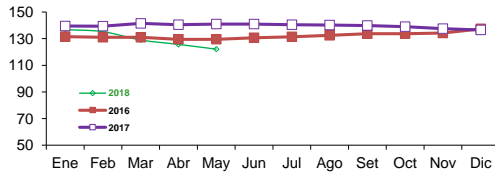
Precio del Arroz Corriente en la APAMSA (S/ x saco de 49 kilos)



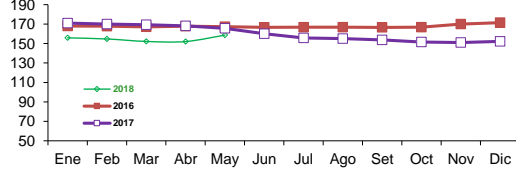
Precio del Arroz Superior en en la APAMSA (S/ x saco de 49 kilos)



Precio del Arroz Extra en en la APAMSA (S/ x saco de 50 kilos)



Precio del Arroz importado de Uruguay en la APAMSA (S/ x saco de 50 kilos)



Not:

¹ Fuente: ODEPA

² Superintendencia Nacional de Administración Tributaria SUNAT

³ Fuente: Asociación de Productores Agrícolas Mercado Santa Anita

Elaboración: DEA- Área de Comercialización

CONSULTA PRECIOS DESDE TU CELULAR MARCA 3438 desde tu Movistar

EL DATERO AGRARIO Información de precios al alcance de tus manos!

DESCARGA LOS APLICATIVOS DEL: Play Store

SIEA Sistema Integrado de Estadísticas Agrarias. Visita nuestro portal: siea.minagri.gob.pe