



PERÚ

Ministerio de Agricultura y Riego

# SISAP Arroz Elaborado Abastecimiento y Precios



DIRECCIÓN GENERAL DE SEGUIMIENTO Y EVALUACIÓN DE POLÍTICAS (DGESEP) Dirección de Estadística Agraria

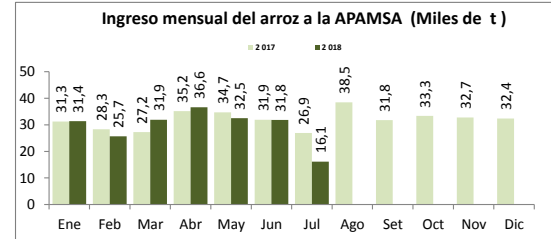
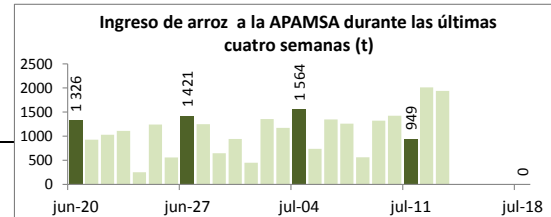
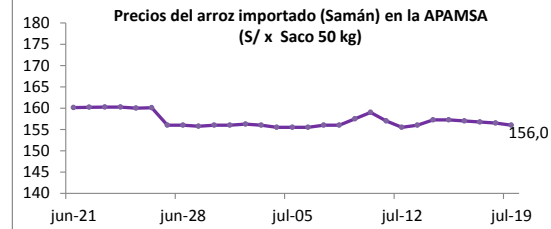
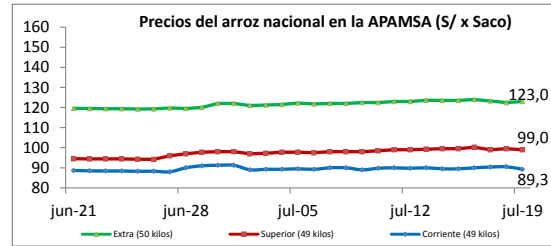
Lima 19 de julio del 2018

## I ASOCIACIÓN DE PRODUCTORES AGRÍCOLAS MERCADO DE SANTA ANITA (APAMSA) - LIMA

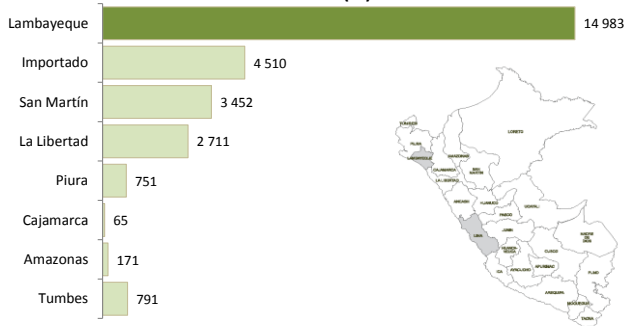


Precios del arroz según calidad (\$/ por Unidad de medida)

	Precio Promedio Últ 7 días	PRECIOS			Var. (%)
		mar-17	mié-18	jue-19	
<b>Arroz nacional</b>					
Corriente (49 kilos)	89,9	90,4	90,5	89,3	-1,4%
Superior (49 kilos)	99,4	99,0	99,5	99,0	-0,5%
Sup.Despuntado (49 kilos)	112,4	111,3	112,0	113,0	0,9%
Extra (50 kilos)	123,3	123,3	122,5	123,0	0,4%
<b>Arroz de Uruguay</b>					
Saman (50 kilos)	156,6	156,8	156,5	156,0	-0,3%



Ingreso de arroz a la APAMSA, según procedencia, últimos 30 días (t)



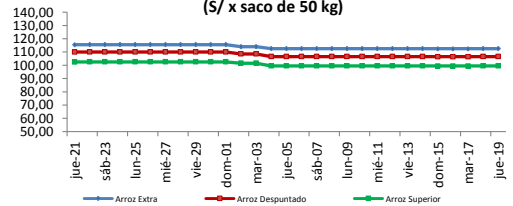
## II PRECIOS DEL ARROZ EN LA REGIÓN LAMBAYEQUE

### PRECIO DEL ARROZ EN EL MERCADO DE MOSHOQUEQUE

	Últimos 7 días		PRECIOS			
	Precio Máximo	Precio Mínimo	miércoles-18		jueves-19	
<b>Arroz nor oriental</b>						
Extra (50 kilos)	114	111	111	114	111	114
Despuntado (50 kilos)	108	105	105	108	105	108
Superior (50 kilos)	102	97	97	102	97	102
<b>Arroz criollo o norteño</b>						
Extra (50 kilos)	121	119	119	121	119	121
Despuntado (50 kilos)	118	114	114	118	114	118
Superior (50 kilos)	108	105	105	108	105	108



Moshoqueque: Precios del arroz nor oriental (\$/ x saco de 50 kg)

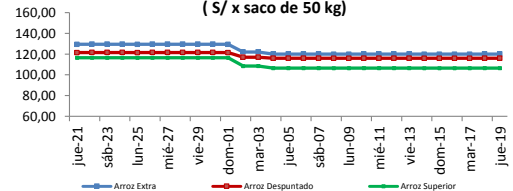


	Precio Promedio Últ. 7 días	PRECIOS			Variación (%)
		mar-17	mié-18	jue-19	
<b>De origen nor oriental</b>					
Extra (50 kilos)	112,5	112,5	112,5	0,0%	
Despuntado (50 kilos)	106,5	106,5	106,5	0,0%	
Superior (50 kilos)	99,5	99,5	99,5	0,0%	
<b>Criollo o norteño</b>					
Extra (50 kilos)	120,0	120,0	120,0	0,0%	
Despuntado (50 kilos)	116,0	116,0	116,0	0,0%	
Superior (50 kilos)	106,5	106,5	106,5	0,0%	

### PRECIO DEL ARROZ EN MOLINOS

	Últimos 7 días		PRECIOS			
	Precio Máximo	Precio Mínimo	miércoles-18		jueves-19	
<b>Arroz nor oriental</b>						
Extra (50 kilos)	109,0	104,0	104,0	107,0	104,0	107,0
Despuntado (50 kilos)	103,0	98,0	98,0	100,0	98,0	100,0
Superior (50 kilos)	97,0	90,0	90,0	95,0	90,0	95,0
<b>Arroz criollo o norteño</b>						
Extra (50 kilos)	116,0	114,0	114,0	116,0	114,0	116,0
Despuntado (50 kilos)	113,0	107,0	107,0	111,0	107,0	111,0
Superior (50 kilos)	103,0	98,0	98,0	100,0	98,0	100,0

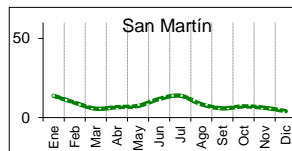
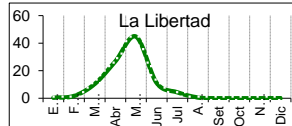
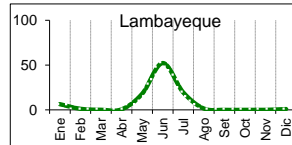
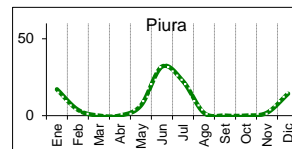
Moshoqueque: Precios del arroz criollo (\$/ x saco de 50 kg)



### III PRECIOS REFERENCIALES DE ARROZ EN PRINCIPALES ZONAS PRODUCTORAS DEL PAIS

### Calendario de Cosechas (%)

	PILADO EN MOLINO ( Soles)					
	Extra		Despuntado		Superior	
	Min	Máx	Min	Máx	Min	Máx
<b>LAMBAYEQUE</b>	Saco de 50 kg.					
Nor Oriental	104,0	107,0	98,0	100,0	90,0	95,0
Norteño (Lambayeque)	114,0	116,0	107,0	111,0	98,0	100,0

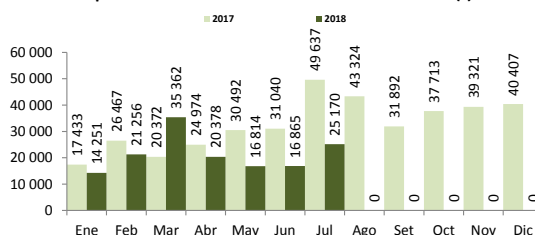


	PILADO EN MOLINO (Soles)					
	Extra		Superior		Corriente	
	Min	Máx	Min	Máx	Min	Máx
<b>SAN MARTIN</b>	Saco de 50 kg.					
Rioja	95,0	105,0	85,0	90,0	74,0	78,0
Moyobamba	...	...	82,0	85,0	75,0	78,0
Bellavista	105,0	110,0	95,0	100,0	80,0	85,0
Tocache	95,0	100,0	80,0	90,0	70,0	75,0
San Martín	111,0	113,0	104,0	108,0	72,0	74,0
Picota	...	...	85,0	90,0	80,0	84,0
<b>CAJAMARCA</b>	Saco de 50 kg.					
Jaén (Variedad Moro)	...	...	...	...	...	...
Jaén (Variedad Capirona)	...	...	...	...	...	...
<b>LA LIBERTAD</b>	Saco de 50 kg.		Saco de 49 kg.		Saco de 49 kg.	
Chepén	...	...	...	...	...	...
Pacasmayo /Guadalupe	...	...	...	...	...	...
Gran Chimú	...	...	...	...	...	...

... Sin información

### IV COMERCIO INTERNACIONAL

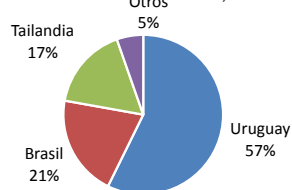
Importación mensual de arroz. P.A.: 1006300000 (t) <sup>2</sup>



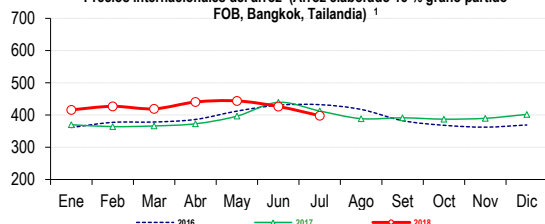
\* La información de importaciones es preliminar, puede ser reajustada

Importación de arroz en el Peru

Periodo: Enero - Julio, 2018



Precios internacionales del arroz (Arroz elaborado 15 % grano partido FOB, Bangkok, Tailandia) <sup>1</sup>



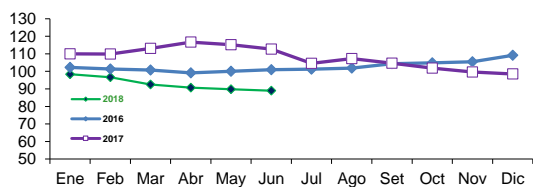
Precios internac. del arroz (Arroz elaborado, 15 % grano partido FOB, Bangkok, Tailandia) <sup>1</sup>

	2014	2015	2016	2017	2018
Enero	416,5	408,8	361,4	370,0	416,2
Febrero	423,0	410,8	377,3	364,1	427,1
Marzo	404,7	401,1	378,4	366,2	419,3
Abril	374,7	392,4	386,4	372,9	440,5
Mayo	371,6	380,0	412,2	396,6	444,0
Junio	375,6	369,8	430,5	439,6	426,6
Julio	396,7	383,5	432,2	412,7	398,1
Agosto	417,1	369,6	417,5	388,9	
Setiembre	422,5	354,0	382,7	391,5	
Octubre	425,5	362,8	368,2	387,2	
Noviembre	407,6	364,0	362,5	389,9	
Diciembre	408,0	360,4	369,3	402,0	

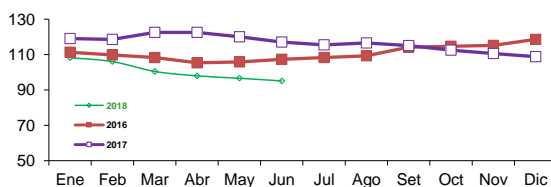
Fuente: Odepa con información de bolsas, Reuters y Mercado de Liniers.  
Elaboración: MINAGRI - Dirección General de Evaluación y Seguimiento de Políticas.

### V INFORMACIÓN MENSUAL DE PRECIOS EN LA APAMSA <sup>3</sup>

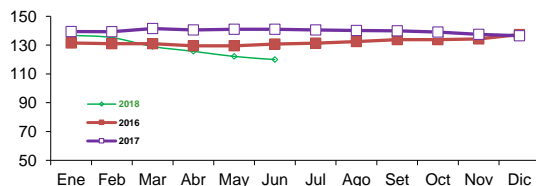
Precio del Arroz Corriente en la APAMSA (S/ x saco de 49 kilos)



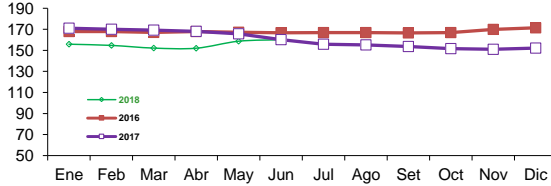
Precio del Arroz Superior en en la APAMSA (S/ x saco de 49 kg)



Precio del Arroz Extra en en la APAMSA (S/ x saco de 50 kilos)



Precio del Arroz importado de Uruguay en la APAMSA (S/ x saco de 50 kilos)



Note

<sup>1</sup> Fuente: ODEPA

<sup>2</sup> Superintendencia Nacional de Administración Tributaria SUNAT

<sup>3</sup> Fuente: Asociación de Productores Agrícolas Mercado Santa Anita

Elaboración: DEA- Area de Comercialización

CONSULTA PRECIOS  
DESDE TU CELULAR  
MARCA #343#  
desde tu Movistar

EL DATERO  
AGRARIO

Información de precios  
al alcance de tus manos!

DESCARGA  
LOS APLICATIVOS DEL:

Sistema Integrado de  
Estadísticas Agrarias

Visita nuestro  
portal:  
[siea.minagri.gob.pe](http://siea.minagri.gob.pe)