



PERÚ

Ministerio de Agricultura y Riego

SISAP Arroz Elaborado Abastecimiento y Precios



DIRECCIÓN GENERAL DE SEGUIMIENTO Y EVALUACIÓN DE POLÍTICAS (DGESEP) Dirección de Estadística Agraria

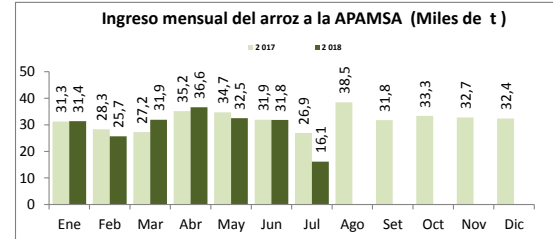
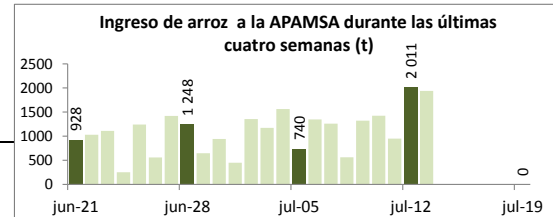
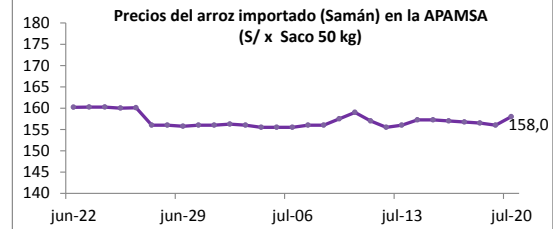
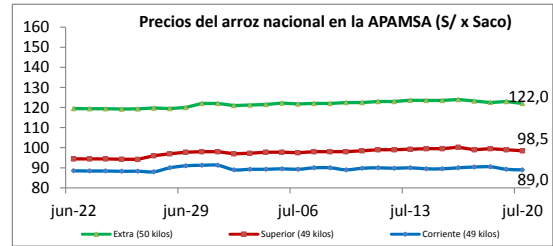
Lima 20 de julio del 2018

I ASOCIACIÓN DE PRODUCTORES AGRÍCOLAS MERCADO DE SANTA ANITA (APAMSA) - LIMA

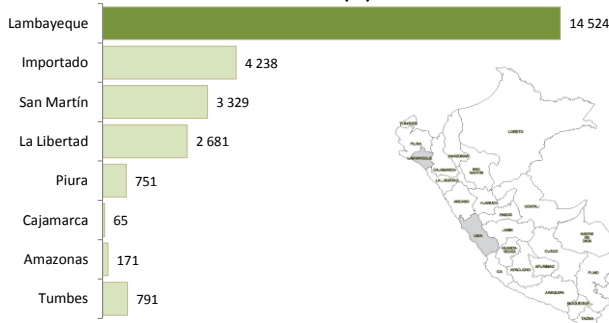


Precios del arroz según calidad (\$/ por Unidad de medida)

	PRECIOS				
	Precio Promedio Últ 7 días	mié-18	jue-19	vie-20	Var. (%)
Arroz nacional					
Corriente (49 kilos)	89,9	90,5	89,3	89,0	-0,3%
Superior (49 kilos)	99,4	99,5	99,0	98,5	-0,5%
Sup.Despuntado (49 kilos)	112,5	112,0	113,0	112,0	-0,9%
Extra (50 kilos)	123,3	122,5	123,0	122,0	-0,8%
Arroz de Uruguay					
Saman (50 kilos)	156,7	156,5	156,0	158,0	1,3%



Ingreso de arroz a la APAMSA, según procedencia, últimos 30 días (t)



II PRECIOS DEL ARROZ EN LA REGIÓN LAMBAYEQUE

PRECIO DEL ARROZ EN EL MERCADO DE MOSHOQUEQUE

	Últimos 7 días		PRECIOS			
	Precio Máximo	Precio Mínimo	jueves-19		viernes-20	
Arroz nor oriental						
Extra (50 kilos)	114	111	111	114	111	114
Despuntado (50 kilos)	108	105	105	108	105	108
Superior (50 kilos)	102	97	97	102	97	102
Arroz criollo o norteño						
Extra (50 kilos)	121	119	119	121	119	121
Despuntado (50 kilos)	118	114	114	118	114	118
Superior (50 kilos)	108	105	105	108	105	108

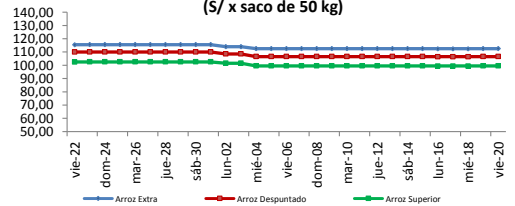
	Últimos 7 días		PRECIOS			
	Precio Promedio	Precio Últ. 7 días	mié-18	jue-19	vie-20	Variación (%)
De origen nor oriental						
Extra (50 kilos)		112,5	112,5	112,5	0,0%	
Despuntado (50 kilos)		106,5	106,5	106,5	0,0%	
Superior (50 kilos)		99,5	99,5	99,5	0,0%	
Criollo o norteño						
Extra (50 kilos)		120,0	120,0	120,0	0,0%	
Despuntado (50 kilos)		116,0	116,0	116,0	0,0%	
Superior (50 kilos)		106,5	106,5	106,5	0,0%	

PRECIO DEL ARROZ EN MOLINOS

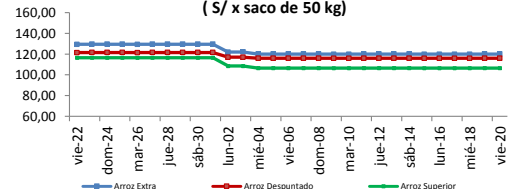
	Últimos 7 días		PRECIOS			
	Precio Máximo	Precio Mínimo	jueves-19		viernes-20	
Arroz nor oriental						
Extra (50 kilos)	109,0	104,0	104,0	107,0	104,0	107,0
Despuntado (50 kilos)	103,0	98,0	98,0	100,0	98,0	100,0
Superior (50 kilos)	97,0	90,0	90,0	95,0	90,0	95,0
Arroz criollo o norteño						
Extra (50 kilos)	116,0	114,0	114,0	116,0	114,0	116,0
Despuntado (50 kilos)	113,0	107,0	107,0	111,0	107,0	111,0
Superior (50 kilos)	103,0	98,0	98,0	100,0	98,0	100,0



Moshoqueque: Precios del arroz nor oriental (\$/ x saco de 50 kg)



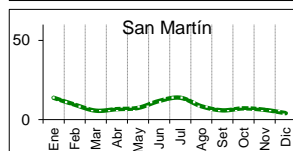
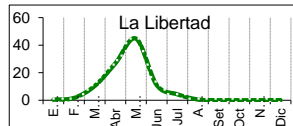
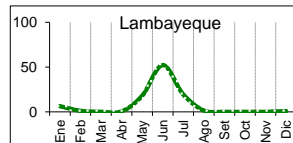
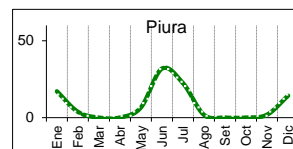
Moshoqueque: Precios del arroz criollo (\$/ x saco de 50 kg)



III PRECIOS REFERENCIALES DE ARROZ EN PRINCIPALES ZONAS PRODUCTORAS DEL PAIS

Calendario de Cosechas (%)

	PILADO EN MOLINO (Soles)					
	Extra		Despuntado		Superior	
	Min	Máx	Min	Máx	Min	Máx
LAMBAYEQUE	Saco de 50 kg.		Saco de 50 kg.		Saco de 50 kg.	
Nor Oriental	104,0	107,0	98,0	100,0	90,0	95,0
Norteño (Lambayeque)	114,0	116,0	107,0	111,0	98,0	100,0

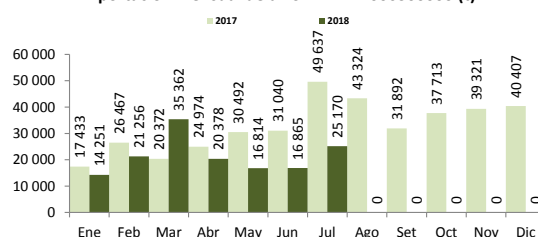


	PILADO EN MOLINO (Soles)					
	Extra		Superior		Corriente	
	Min	Máx	Min	Máx	Min	Máx
SAN MARTIN	Saco de 50 kg.		Saco de 50 kg.		Saco de 50 kg.	
Rioja	95,0	105,0	85,0	90,0	74,0	78,0
Moyobamba	82,0	85,0	75,0	78,0
Bellavista	105,0	110,0	95,0	100,0	80,0	85,0
Tocache	95,0	100,0	80,0	90,0	70,0	75,0
San Martín	111,0	113,0	104,0	108,0	72,0	74,0
Picota	85,0	90,0	80,0	84,0
CAJAMARCA	Saco de 50 kg.		Saco de 50 kg.		Saco de 50 kg.	
Jaén (Variedad Moro)
Jaén (Variedad Capirona)
LA LIBERTAD	Saco de 50 kg.		Saco de 49 kg.		Saco de 49 kg.	
Chepén
Pacasmayo /Guadalupe
Gran Chimú

... Sin información

IV COMERCIO INTERNACIONAL

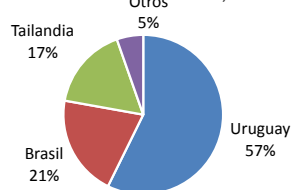
Importación mensual de arroz. P.A.: 1006300000 (t) ²



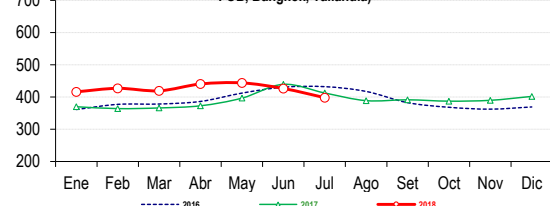
* La información de importaciones es preliminar, puede ser reajustada

Importación de arroz en el Peru

Periodo: Enero - Julio, 2018



Precios internacionales del arroz (Arroz elaborado 15 % grano partido FOB, Bangkok, Tailandia) ¹



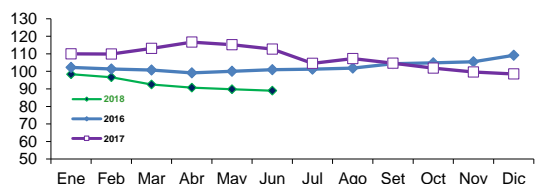
Precios internac. del arroz (Arroz elaborado, 15 % grano partido FOB, Bangkok, Tailandia) ¹

	2014	2015	2016	2017	2018
Enero	416,5	408,8	361,4	370,0	416,2
Febrero	423,0	410,8	377,3	364,1	427,1
Marzo	404,7	401,1	378,4	366,2	419,3
Abril	374,7	392,4	386,4	372,9	440,5
Mayo	371,6	380,0	412,2	396,6	444,0
Junio	375,6	369,8	430,5	439,6	426,6
Julio	396,7	383,5	432,2	412,7	398,1
Agosto	417,1	369,6	417,5	388,9	
Setiembre	422,5	354,0	382,7	391,5	
Octubre	425,5	362,8	368,2	387,2	
Noviembre	407,6	364,0	362,5	389,9	
Diciembre	408,0	360,4	369,3	402,0	

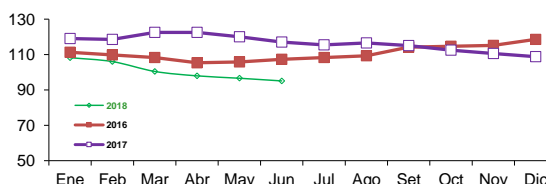
Fuente: Odepa con información de bolsas, Reuters y Mercado de Liniers. Elaboración: MINAGRI - Dirección General de Evaluación y Seguimiento de Políticas.

V INFORMACIÓN MENSUAL DE PRECIOS EN LA APAMSA ³

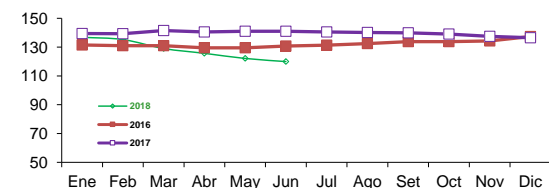
Precio del Arroz Corriente en la APAMSA (S/ x saco de 49 kilos)



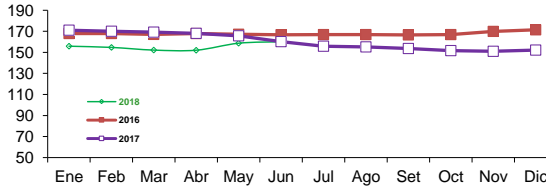
Precio del Arroz Superior en en la APAMSA (S/ x saco de 49 kg)



Precio del Arroz Extra en en la APAMSA (S/ x saco de 50 kilos)



Precio del Arroz importado de Uruguay en la APAMSA (S/ x saco de 50 kilos)



Note

¹ Fuente: ODEPA

² Superintendencia Nacional de Administración Tributaria SUNAT

³ Fuente: Asociación de Productores Agrícolas Mercado Santa Anita

Elaboración: DEA- Area de Comercialización

CONSULTA PRECIOS DESDE TU CELULAR. MARCA #343# desde tu Movistar

EL DATERO AGRARIO

Información de precios al alcance de tus manos!

DESCARGA LOS APLICATIVOS DEL: Play Store

Sistema Integrado de Estadísticas Agrarias

Visita nuestro portal: siea.minagri.gob.pe