



PERÚ

Ministerio de Agricultura y Riego

SISAP Arroz Elaborado Abastecimiento y Precios



DIRECCIÓN GENERAL DE SEGUIMIENTO Y EVALUACIÓN DE POLÍTICAS (DGESEP) Dirección de Estadística Agraria

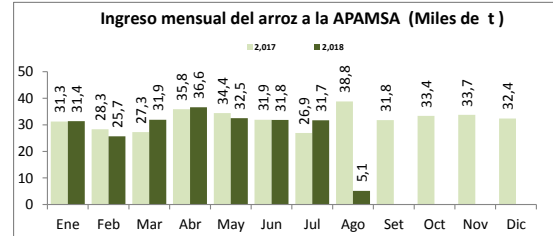
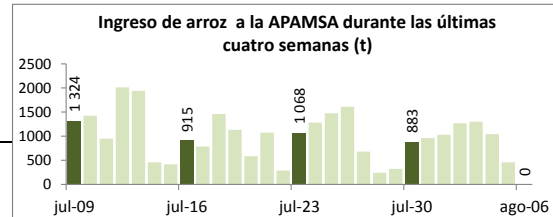
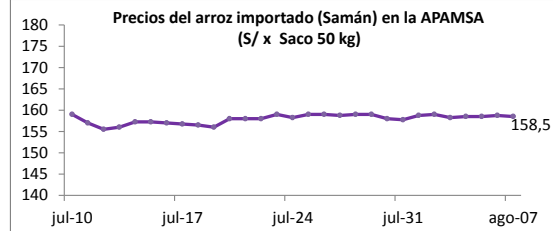
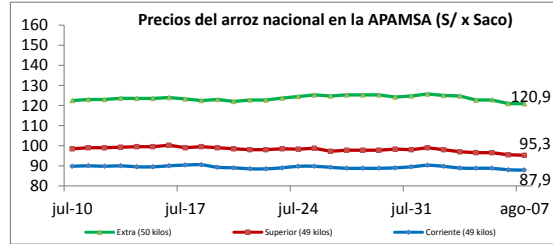
Lima 07 de agosto del 2018

I ASOCIACIÓN DE PRODUCTORES AGRÍCOLAS MERCADO DE SANTA ANITA (APAMSA) - LIMA

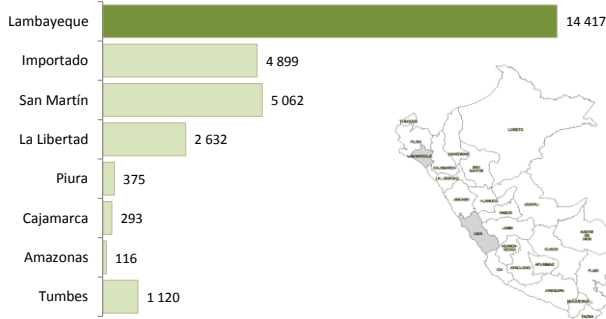


Precios del arroz según calidad (S/ por Unidad de medida)

	Precio Promedio Últ 7 días	PRECIOS			Var. (%)
		dom-05	lun-06	mar-07	
Arroz nacional					
Corriente (49 kilos)	89,1	88,8	88,0	87,9	-0,1%
Superior (49 kilos)	97,2	96,5	95,5	95,3	-0,3%
Sup.Despuntado (49 kilos)	114,3	114,0	113,5	113,4	-0,1%
Extra (50 kilos)	123,8	122,8	121,0	120,9	-0,1%
Arroz de Uruguay					
Saman (50 kilos)	158,5	158,5	158,8	158,5	-0,2%



Ingreso de arroz a la APAMSA, según procedencia, últimos 30 días (t)



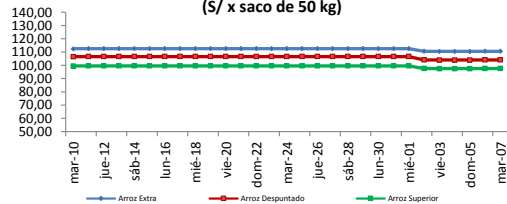
II PRECIOS DEL ARROZ EN LA REGIÓN LAMBAYEQUE

PRECIO DEL ARROZ EN EL MERCADO DE MOSHOQUEQUE

	Últimos 7 días		PRECIOS			
	Precio Máximo	Precio Mínimo	lunes-06		martes-07	
Arroz nor oriental						
Extra (50 kilos)	114	109	109	112	109	112
Despuntado (50 kilos)	108	103	103	105	103	105
Superior (50 kilos)	102	95	95	100	95	100
Arroz criollo o norteño						
Extra (50 kilos)	121	119	119	121	119	121
Despuntado (50 kilos)	118	112	112	117	112	117
Superior (50 kilos)	108	103	103	105	103	105



Moshoqueque: Precios del arroz nor oriental (S/ x saco de 50 kg)

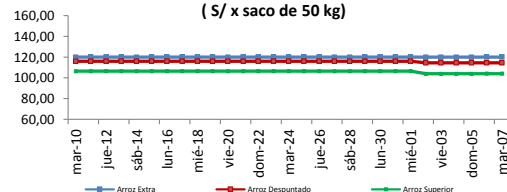


	Precio Promedio Últ. 7 días	PRECIOS			Variación (%)
		dom-05	lun-06	mar-07	
De origen nor oriental					
Extra (50 kilos)	110,5	110,5	110,5	0,0%	
Despuntado (50 kilos)	104,0	104,0	104,0	0,0%	
Superior (50 kilos)	97,5	97,5	97,5	0,0%	
Criollo o norteño					
Extra (50 kilos)	120,0	120,0	120,0	0,0%	
Despuntado (50 kilos)	114,5	114,5	114,5	0,0%	
Superior (50 kilos)	104,0	104,0	104,0	0,0%	

PRECIO DEL ARROZ EN MOLINOS

	Últimos 7 días		PRECIOS			
	Precio Máximo	Precio Mínimo	lunes-06		martes-07	
Arroz nor oriental						
Extra (50 kilos)	107,0	104,0	104,0	107,0	104,0	107,0
Despuntado (50 kilos)	100,0	98,0	98,0	100,0	98,0	100,0
Superior (50 kilos)	95,0	90,0	90,0	95,0	90,0	95,0
Arroz criollo o norteño						
Extra (50 kilos)	116,0	114,0	114,0	116,0	114,0	116,0
Despuntado (50 kilos)	112,0	107,0	107,0	112,0	107,0	112,0
Superior (50 kilos)	100,0	98,0	98,0	100,0	98,0	100,0

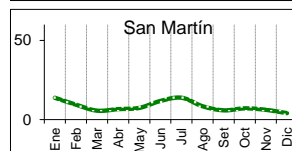
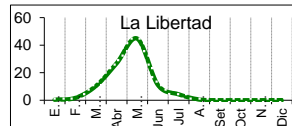
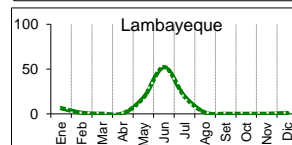
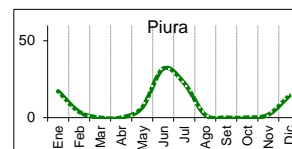
Moshoqueque: Precios del arroz criollo (S/ x saco de 50 kg)



III PRECIOS REFERENCIALES DE ARROZ EN PRINCIPALES ZONAS PRODUCTORAS DEL PAÍS

Calendario de Cosechas (%)

	PILADO EN MOLINO (Soles)					
	Extra		Despuntado		Superior	
	Mín	Máx	Mín	Máx	Mín	Máx
LAMBAYEQUE	Saco de 50 kg.					
Nor Oriental	104,0	107,0	98,0	100,0	90,0	95,0
Norteño (Lambayeque)	114,0	116,0	107,0	112,0	98,0	100,0

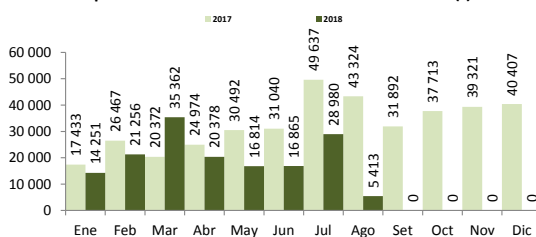


	PILADO EN MOLINO (Soles)					
	Extra		Superior		Corriente	
	Mín	Máx	Mín	Máx	Mín	Máx
SAN MARTIN	Saco de 50 kg.					
Rioja	92,0	100,0	78,0	80,0	71,0	75,0
Moyobamba	77,0	82,0	72,0	75,0
Bellavista	105,0	110,0	90,0	95,0	78,0	80,0
Tocache	95,0	100,0	80,0	90,0	70,0	75,0
San Martín	111,0	113,0	104,0	108,0	72,0	76,0
Picota	85,0	90,0	80,0	84,0
CAJAMARCA	Saco de 50 kg.					
Jaén (Variedad Moro)
Jaén (Variedad Capirona)
LA LIBERTAD	Saco de 50 kg.		Saco de 49 kg.		Saco de 49 kg.	
Chepén
Pacasmayo/Guadalupe
Gran Chimú

... Sin información

IV COMERCIO INTERNACIONAL

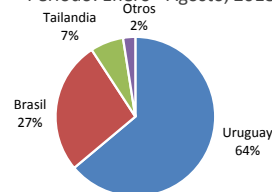
Importación mensual de arroz. P.A.: 1006300000 (t) ²



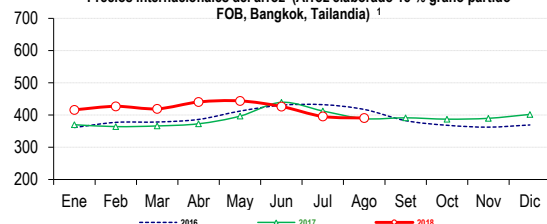
* La información de importaciones es preliminar, puede ser reajustada

Importación de arroz en el Perú

Periodo: Enero - Agosto, 2018



Precios internacionales del arroz (Arroz elaborado 15 % grano partido FOB, Bangkok, Tailandia) ¹



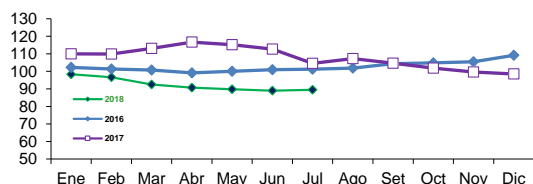
Precios internac. del arroz (Arroz elaborado, 15 % grano partido FOB, Bangkok, Tailandia) ¹

	2014	2015	2016	2017	2018
Enero	416,5	408,8	361,4	370,0	416,2
Febrero	423,0	410,8	377,3	364,1	427,1
Marzo	404,7	401,1	378,4	366,2	419,3
Abril	374,7	392,4	386,4	372,9	440,5
Mayo	371,6	380,0	412,2	396,6	444,0
Junio	375,6	369,8	430,5	439,6	426,6
Julio	396,7	383,5	432,2	412,7	395,6
Agosto	417,1	369,6	417,5	388,9	391,0
Setiembre	422,5	354,0	382,7	391,5	
Octubre	425,5	362,8	368,2	387,2	
Noviembre	407,6	364,0	362,5	389,9	
Diciembre	408,0	360,4	369,3	402,0	

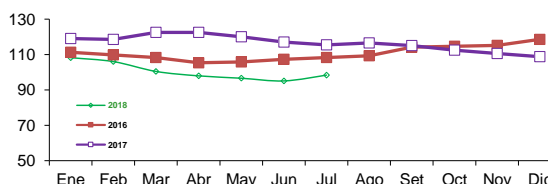
Fuente: Odepa con información de bolsas, Reuters y Mercado de Liniers. Elaboración: MINAGRI - Dirección General de Evaluación y Seguimiento de Políticas.

V INFORMACIÓN MENSUAL DE PRECIOS EN LA APAMSA ³

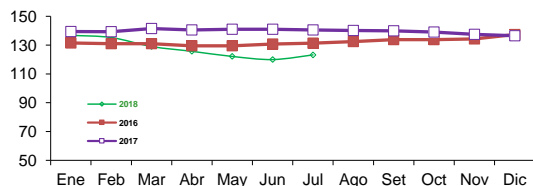
Precio del Arroz Corriente en la APAMSA (S/ x saco de 49 kilos)



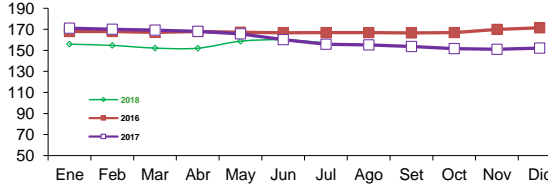
Precio del Arroz Superior en la APAMSA (S/ x saco de 49 kg)



Precio del Arroz Extra en la APAMSA (S/ x saco de 50 kilos)



Precio del Arroz importado de Uruguay en la APAMSA (S/ x saco de 50 kilos)



Notas:

¹ Fuente: ODEPA

² Superintendencia Nacional de Administración Tributaria SUNAT

³ Fuente: Asociación de Productores Agrícolas Mercado Santa Anita

Elaboración: DEA- Área de Comercialización

CONSULTA PRECIOS DESDE TU CELULAR. MARCA 343# desde tu Movistar

Información de precios al alcance de tus manos!

DESCARGA LOS APLICATIVOS DEL:

Visita nuestro portal: siea.minagri.gob.pe