



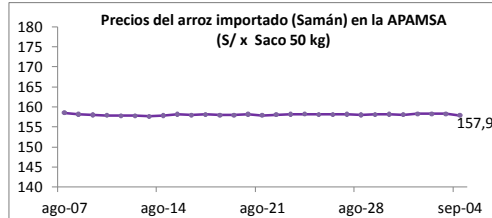
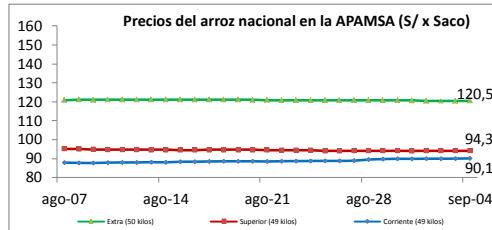
Lima 04 de septiembre del 2018

I ASOCIACIÓN DE PRODUCTORES AGRÍCOLAS MERCADO DE SANTA ANITA (APAMSA) - LIMA

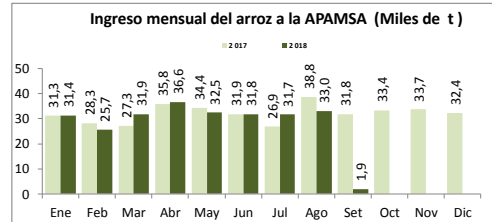
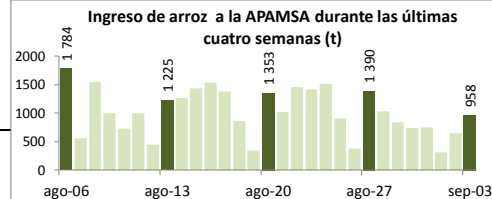
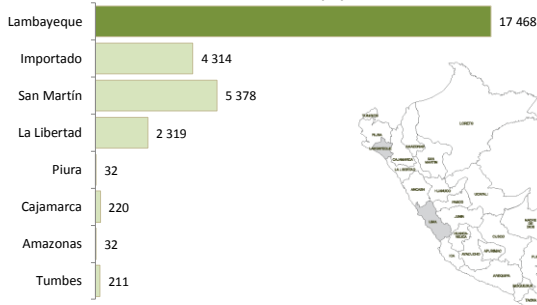


Precios del arroz según calidad (S/ por Unidad de medida)

	Precio Promedio Últ 7 días	PRECIOS			Var. (%)
		dom-02	lun-03	mar-04	
<b>Arroz nacional</b>					
Corriente (49 kilos)	89,8	90,0	90,0	90,1	0,1%
Superior (49 kilos)	94,2	94,3	94,2	94,3	0,1%
Sup.Despuntado (49 kilos)	111,7	111,6	111,6	111,5	-0,1%
Extra (50 kilos)	120,6	120,5	120,4	120,5	0,1%
<b>Arroz de Uruguay</b>					
Saman (50 kilos)	158,2	158,3	158,3	157,9	-0,2%



Ingreso de arroz a la APAMSA, según procedencia, últimos 30 días (t)



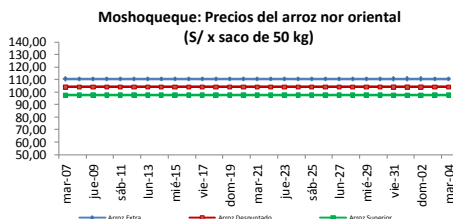
II PRECIOS DEL ARROZ EN LA REGIÓN LAMBAYEQUE

PRECIO DEL ARROZ EN EL MERCADO DE MOSHOQUEQUE

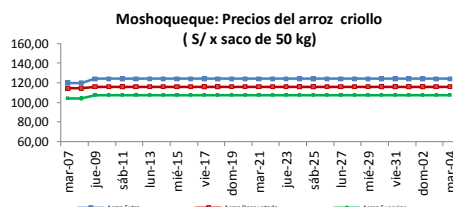
	Últimos 7 días		PRECIOS			
	Precio Máximo	Precio Mínimo	lunes-03		martes-04	
<b>Arroz nor oriental</b>						
Extra (50 kilos)	112	109	109	112	109	112
Despuntado (50 kilos)	105	103	103	105	103	105
Superior (50 kilos)	100	95	95	100	95	100
<b>Arroz criollo o norteño</b>						
Extra (50 kilos)	127	121	121	127	121	127
Despuntado (50 kilos)	119	113	113	119	113	119
Superior (50 kilos)	110	105	105	110	105	110



	Precio Promedio Últ. 7 días	PRECIOS			Variación (%)
		dom-02	lun-03	mar-04	
<b>De origen nor oriental</b>					
Extra (50 kilos)	110,5	110,5	110,5	0,0%	
Despuntado (50 kilos)	104,0	104,0	104,0	0,0%	
Superior (50 kilos)	97,5	97,5	97,5	0,0%	
<b>Criollo o norteño</b>					
Extra (50 kilos)	124,0	124,0	124,0	0,0%	
Despuntado (50 kilos)	116,0	116,0	116,0	0,0%	
Superior (50 kilos)	107,5	107,5	107,5	0,0%	



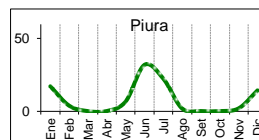
	Últimos 7 días		PRECIOS			
	Precio Máximo	Precio Mínimo	lunes-03		martes-04	
<b>Arroz nor oriental</b>						
Extra (50 kilos)	107,0	104,0	104,0	107,0	104,0	107,0
Despuntado (50 kilos)	100,0	98,0	98,0	100,0	98,0	100,0
Superior (50 kilos)	95,0	90,0	90,0	95,0	90,0	95,0
<b>Arroz criollo o norteño</b>						
Extra (50 kilos)	114,0	112,0	112,0	114,0	112,0	114,0
Despuntado (50 kilos)	110,0	105,0	105,0	110,0	105,0	110,0
Superior (50 kilos)	100,0	98,0	98,0	100,0	98,0	100,0



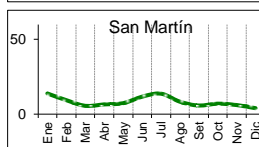
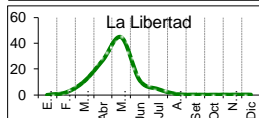
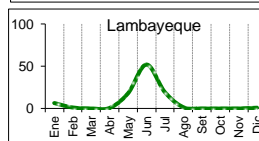
III PRECIOS REFERENCIALES DE ARROZ EN PRINCIPALES ZONAS PRODUCTORAS DEL PAÍS

Calendario de Cosechas (%)

	PILADO EN MOLINO ( Soles)					
	Extra		Despuntado		Superior	
	Min	Máx	Min	Máx	Min	Máx
<b>LAMBAYEQUE</b>	Saco de 50 kg.		Saco de 50 kg.		Saco de 50 kg.	
Nor Oriental	104,0	107,0	98,0	100,0	90,0	95,0
Norteño (Lambayeque)	112,0	114,0	105,0	110,0	98,0	100,0



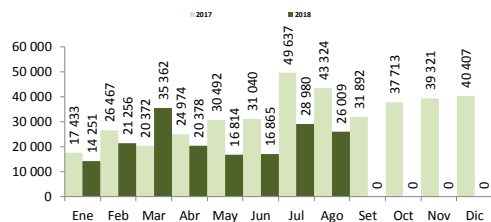
	PILADO EN MOLINO (Soles)					
	Extra		Superior		Corriente	
	Min	Máx	Min	Máx	Min	Máx
<b>SAN MARTIN</b>	Saco de 50 kg.		Saco de 50 kg.		Saco de 50 kg.	
Rioja	92,0	100,0	82,0	86,0	76,0	78,0
Moyobamba	...	...	80,0	85,0	75,0	78,0
Bellavista	98,0	100,0	90,0	92,0	80,0	85,0
Tocache	85,0	90,0	78,0	80,0	70,0	75,0
San Martín	111,0	113,0	104,0	108,0	72,0	74,0
Picota	...	...	85,0	90,0	80,0	84,0
<b>CAJAMARCA</b>	Saco de 50 kg.		Saco de 50 kg.		Saco de 50 kg.	
Jaén (Variedad Moro)	...	...	...	...	...	...
Jaén (Variedad Capirona)	...	...	...	...	...	...
<b>LA LIBERTAD</b>	Saco de 50 kg.		Saco de 49 kg.		Saco de 49 kg.	
Chepén	...	...	...	...	...	...
Pacasmayo /Guadalupe	...	...	...	...	...	...
Gran Chimú	...	...	...	...	...	...



... Sin información

IV COMERCIO INTERNACIONAL

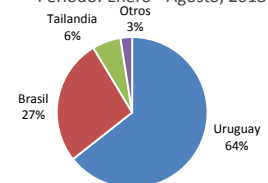
Importación mensual de arroz. P.A.: 1006300000 (t) <sup>2</sup>



\* La información de importaciones es preliminar, puede ser reajustada

Importación de arroz en el Perú

Periodo: Enero - Agosto, 2018



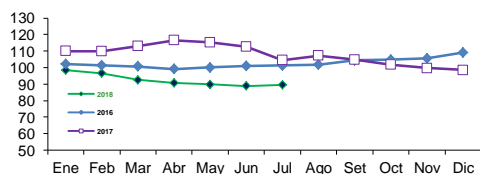
Precios internac. del arroz (Arroz elaborado, 15 % grano partido FOB, Bangkok, Tailandia) US\$ / t

	2014	2015	2016	2017	2018
Enero	416,5	408,8	361,4	370,0	416,2
Febrero	423,0	410,8	377,3	364,1	427,1
Marzo	404,7	401,1	378,4	366,2	419,3
Abril	374,7	392,4	386,4	372,9	440,5
Mayo	371,6	380,0	412,2	396,6	444,0
Junio	375,6	369,8	430,5	439,6	426,6
Julio	396,7	383,5	432,2	412,7	395,6
Agosto	417,1	369,6	417,5	388,9	394,7
Setiembre	422,5	354,0	382,7	391,5	
Octubre	425,5	362,8	368,2	387,2	
Noviembre	407,6	364,0	362,5	389,9	
Diciembre	408,0	360,4	369,3	402,0	

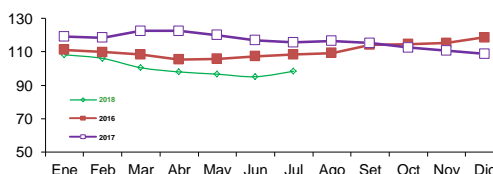
Fuente: Odepa con información de bolsas, Reuters y Mercado de Liniers. Elaboración: MINAGRI - Dirección General de Evaluación y Seguimiento de Políticas.

V INFORMACIÓN MENSUAL DE PRECIOS EN LA APAMSA <sup>3</sup>

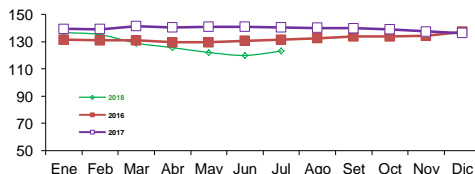
Precio del Arroz Corriente en la APAMSA (S/ x saco de 49 kilos)



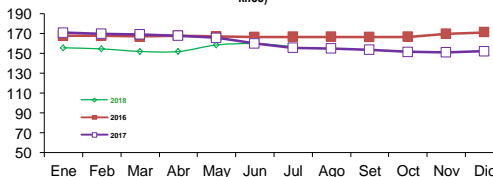
Precio del Arroz Superior en la APAMSA (S/ x saco de 49 kg)



Precio del Arroz Extra en la APAMSA (S/ x saco de 50 kilos)



Precio del Arroz importado de Uruguay en la APAMSA (S/ x saco de 50 kilos)



Notas:

<sup>1</sup> Fuente: ODEPA

<sup>2</sup> Superintendencia Nacional de Administración Tributaria SUNAT

<sup>3</sup> Fuente: Asociación de Productores Agrícolas Mercado Santa Anita

Elaboración: DEA- Área de Comercialización

CONSULTA PRECIOS  
DESDE TU CELULAR  
MARCA #343#  
desde tu Movistar

EL BATEO AGRARIO  
Información de precios  
al alcance de tus manos!

DESCARGA  
LOS APPLICATIVOS DEL:  
Play Store

Sistema Integrado de Estadísticas Agrarias  
Visita nuestro portal:  
siea.minagri.gob.pe