



Lima 18 de septiembre del 2018

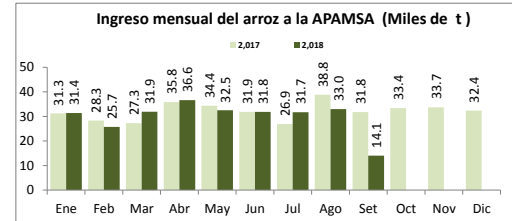
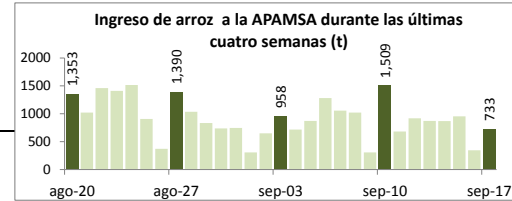
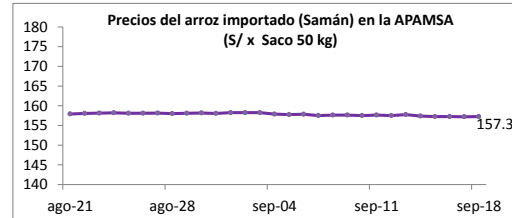
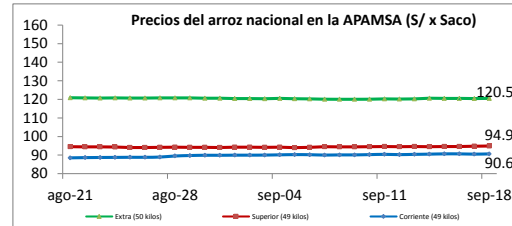
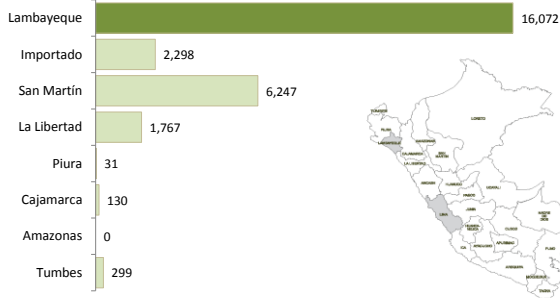
I ASOCIACION DE PRODUCTORES AGRICOLAS MERCADO DE SANTA ANITA (APAMSA) - LIMA



Precios del arroz según calidad (\$/ por Unidad de medida)

	Precio Promedio Ult 7 días	P R E C I O S			Var. (%)
		dom-16	lun-17	mar-18	
<b>Arroz nacional</b>					
Corriente (49 kilos)	90.5	90.7	90.5	90.6	0.1%
Superior (49 kilos)	94.6	94.6	94.8	94.9	0.1%
Sup.Despuntado (49 kilos)	111.1	111.0	110.9	111.0	0.1%
Extra (50 kilos)	120.4	120.5	120.4	120.5	0.1%
<b>Arroz de Uruguay</b>					
Saman (50 kilos)	157.4	157.3	157.2	157.3	0.0%

Ingreso de arroz a la APAMSA, según procedencia, últimos 30 días (t)



II PRECIOS DEL ARROZ EN LA REGIÓN LAMBAYEQUE

PRECIO DEL ARROZ EN EL MERCADO DE MOSHOQUEQUE

	Últimos 7 días		P R E C I O S			
	Precio Máximo	Precio Mínimo	lunes-17		martes-18	
<b>Arroz nor oriental</b>						
Extra (50 kilos)	115	109	112	115	112	115
Despuntado (50 kilos)	110	103	105	110	105	110
Superior (50 kilos)	103	95	100	103	100	103
<b>Arroz criollo o norteño</b>						
Extra (50 kilos)	128	121	122	128	122	128
Despuntado (50 kilos)	120	113	115	120	115	120
Superior (50 kilos)	110	105	105	110	105	110

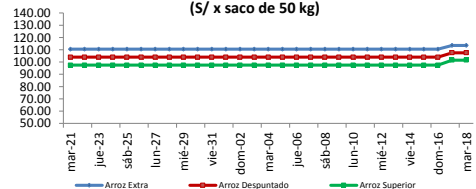
	Precio Promedio Ult. 7 días	P R E C I O S			Variación (%)
		dom-16	lun-17	mar-18	
<b>De origen nor oriental</b>					
Extra (50 kilos)	110.5	113.5	113.5	0.0%	
Despuntado (50 kilos)	104.0	107.5	107.5	0.0%	
Superior (50 kilos)	97.5	101.5	101.5	0.0%	
<b>Criollo o norteño</b>					
Extra (50 kilos)	124.0	125.0	125.0	0.0%	
Despuntado (50 kilos)	116.0	117.5	117.5	0.0%	
Superior (50 kilos)	107.5	107.5	107.5	0.0%	

PRECIO DEL ARROZ EN MOLINOS

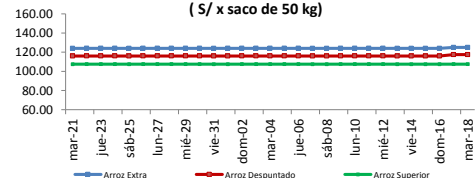
	Últimos 7 días		P R E C I O S			
	Precio Máximo	Precio Mínimo	lunes-17		martes-18	
<b>Arroz nor oriental</b>						
Extra (50 kilos)	110.0	104.0	107.0	110.0	107.0	110.0
Despuntado (50 kilos)	105.0	98.0	100.0	105.0	100.0	105.0
Superior (50 kilos)	98.0	90.0	95.0	98.0	95.0	98.0
<b>Arroz criollo o norteño</b>						
Extra (50 kilos)	117.0	112.0	114.0	117.0	114.0	117.0
Despuntado (50 kilos)	112.0	105.0	110.0	112.0	110.0	112.0
Superior (50 kilos)	105.0	98.0	100.0	105.0	100.0	105.0



Moshoqueque: Precios del arroz nor oriental (\$/ x saco de 50 kg)



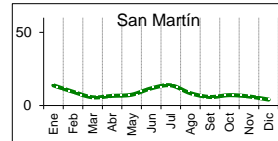
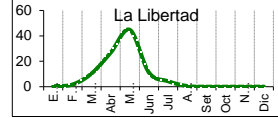
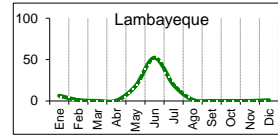
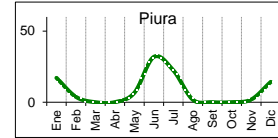
Moshoqueque: Precios del arroz criollo (\$/ x saco de 50 kg)



III PRECIOS REFERENCIALES DE ARROZ EN PRINCIPALES ZONAS PRODUCTORAS DEL PAIS

Calendario de Cosechas (%)

	PILADO EN MOLINO ( Soles)					
	Extra		Despuntado		Superior	
	Mín	Máx	Mín	Máx	Mín	Máx
<b>LAMBAYEQUE</b>	Saco de 50 kg.					
Nor Oriental	107.0	110.0	100.0	105.0	95.0	98.0
Norteño (Lambayeque)	114.0	117.0	110.0	112.0	100.0	105.0

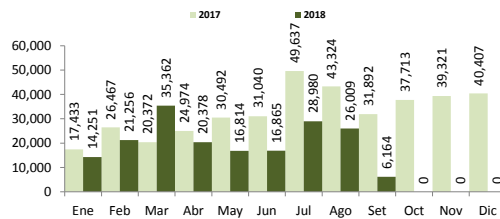


	PILADO EN MOLINO (Soles)					
	Extra		Superior		Corriente	
	Mín	Máx	Mín	Máx	Mín	Máx
<b>SAN MARTIN</b>	Saco de 50 kg.					
Rioja	92.0	100.0	84.0	88.0	76.0	80.0
Moyobamba	...	...	82.0	87.0	75.0	80.0
Bellavista	98.0	100.0	90.0	92.0	80.0	85.0
Tocache	85.0	90.0	78.0	80.0	70.0	75.0
San Martín	95.0	98.0	90.0	92.0	67.0	70.0
Picota	...	...	85.0	90.0	80.0	84.0
<b>CAJAMARCA</b>	Saco de 50 kg.					
Jaén (Variedad Moro)	...	...	...	...	...	...
Jaén (Variedad Capirona)	...	...	...	...	...	...
<b>LA LIBERTAD</b>	Saco de 50 kg.		Saco de 49 kg.		Saco de 49 kg.	
Chepén	...	...	...	...	...	...
Pacasmayo /Guadalupe	...	...	...	...	...	...
Gran Chimú	...	...	...	...	...	...

... Sin información

IV COMERCIO INTERNACIONAL

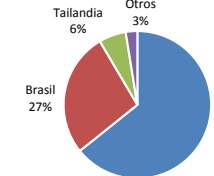
Importación mensual de arroz. P.A.: 1006300000 (t) <sup>2</sup>



\* La información de importaciones es preliminar, puede ser reajustada

Importación de arroz en el Peru

Periodo: Enero - Setiembre, 2018



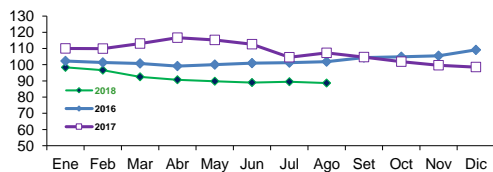
Precios internac. del arroz (Arroz elaborado, 15 % grano partido FOB, Bangkok, Tailandia)

	2014	2015	2016	2017	2018
Enero	416.5	408.8	361.4	370.0	416.2
Febrero	423.0	410.8	377.3	364.1	427.1
Marzo	404.7	401.1	378.4	366.2	419.3
Abril	374.7	392.4	386.4	372.9	440.5
Mayo	371.6	380.0	412.2	396.6	444.0
Junio	375.6	369.8	430.5	439.6	426.6
Julio	396.7	383.5	432.2	412.7	395.6
Agosto	417.1	369.6	417.5	388.9	397.8
Setiembre	422.5	354.0	382.7	391.5	400.5
Octubre	425.5	362.8	368.2	387.2	
Noviembre	407.6	364.0	362.5	389.9	
Diciembre	408.0	360.4	369.3	402.0	

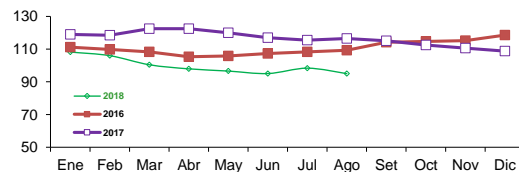
Fuente: Odepa con información de bolsas, Reuters y Mercado de Liniers.  
Elaboración: MINAGRI - Dirección General de Evaluación y Seguimiento de Políticas.

V INFORMACIÓN MENSUAL DE PRECIOS EN LA APAMSA <sup>3</sup>

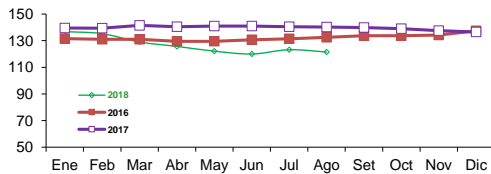
Precio del Arroz Corriente en la APAMSA (S/ x saco de 49 kilos)



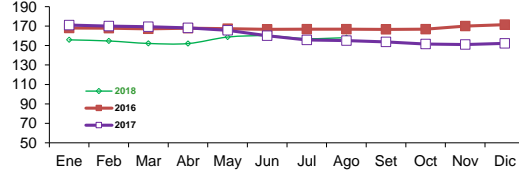
Precio del Arroz Superior en la APAMSA (S/ x saco de 49 kilos)



Precio del Arroz Extra en la APAMSA (S/ x saco de 50 kilos)



Precio del Arroz importado de Uruguay en la APAMSA (S/ x saco de 50 kilos)



Notas:

<sup>1</sup> Fuente: ODEPA

<sup>2</sup> Superintendencia Nacional de Administración Tributaria SUNAT

<sup>3</sup> Fuente: Asociación de Productores Agrícolas Mercado Santa Anita

Elaboración: DEA- Área de Comercialización

CONSULTA PRECIOS  
DESDE TU CELULAR.  
**MARCA 343#**  
desde tu Movistar

**EL DATERO AGRARIO**  
Información de precios  
al alcance de tus manos!

DESCARGA  
LOS APLICATIVOS DEL:  
**Play Store**

**SIEA**  
Sistema Integrado de  
Estadísticas Agrarias

Visita nuestro  
portal:  
[siea.minagri.gob.pe](http://siea.minagri.gob.pe)