



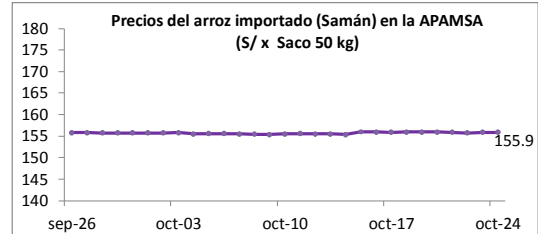
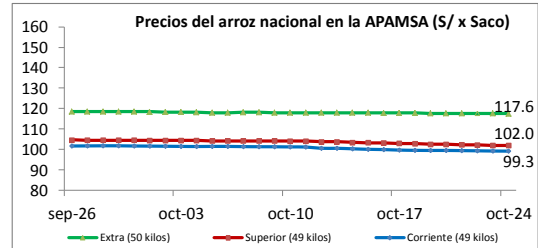
Lima 24 de octubre del 2019

I ASOCIACION DE PRODUCTORES AGRICOLAS MERCADO DE SANTA ANITA (APAMSA) - LIMA

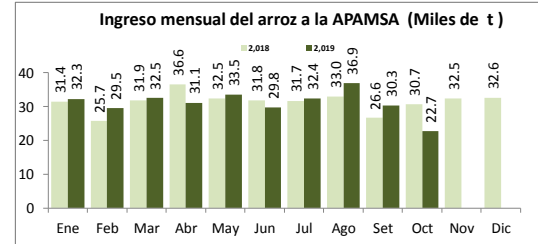
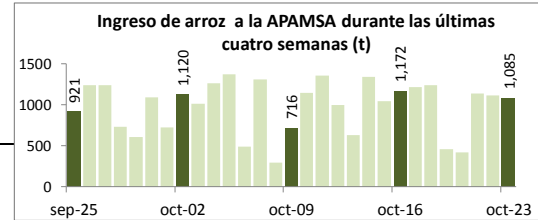
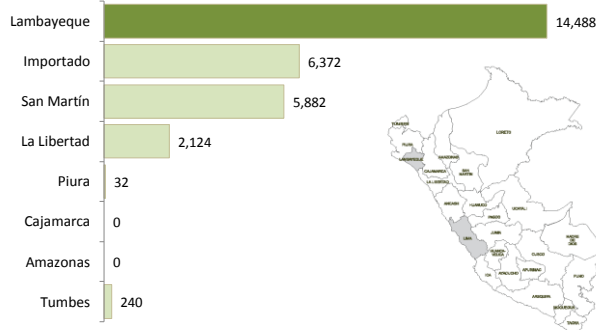


Precios del arroz según calidad (S/ por Unidad de medida)

	Precio Promedio Últ 7 días	PRECIOS			Var. (%)
		mar-22	mié-23	jue-24	
Arroz nacional					
Corriente (49 kilos)	99.5	99.4	99.3	99.3	-0.1%
Superior (49 kilos)	102.5	102.3	102.1	102.0	-0.1%
Sup.Despuntado (49 kilc)	106.7	106.7	106.7	106.6	0.0%
Extra (50 kilos)	117.8	117.7	117.6	117.6	-0.1%
Arroz de Uruguay					
Saman (50 kilos)	155.9	155.8	155.9	155.9	0.0%



Ingreso de arroz a la APAMSA, según procedencia, últimos 30 días (t)



II PRECIOS DEL ARROZ EN LA REGIÓN LAMBAYEQUE

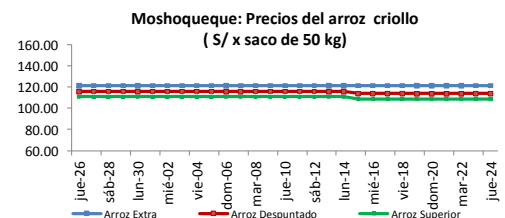
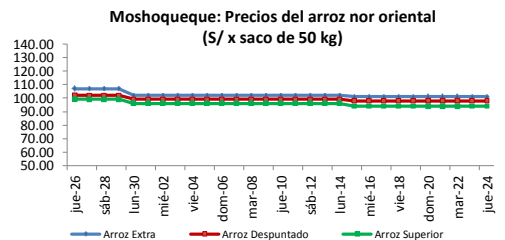
PRECIO DEL ARROZ EN EL MERCADO DE MOSHOQUEQUE

	Ultimos 7 días		PRECIOS			
	Precio Máximo	Precio Mínimo	miércoles-23		jueves-24	
Arroz nor oriental						
Extra (50 kilos)	102	100	100	102	100	102
Despuntado (50 kilos)	99	97	97	99	97	99
Superior (50 kilos)	95	93	93	95	93	95
Arroz criollo o norteño						
Extra (50 kilos)	123	120	120	123	120	123
Despuntado (50 kilos)	116	112	112	116	112	116
Superior (50 kilos)	110	108	108	110	108	110

	Precio Promedio Ult. 7 días	PRECIOS			Variación (%)
		mar-22	mié-23	jue-24	
De origen nor oriental					
Extra (50 kilos)	101.0	101.0	101.0	101.0	0.0%
Despuntado (50 kilos)	98.0	98.0	98.0	98.0	0.0%
Superior (50 kilos)	94.0	94.0	94.0	94.0	0.0%
Criollo o norteño					
Extra (50 kilos)	121.5	121.5	121.5	121.5	0.0%
Despuntado (50 kilos)	114.0	114.0	114.0	114.0	0.0%
Superior (50 kilos)	109.0	109.0	109.0	109.0	0.0%

PRECIO DEL ARROZ EN MOLINOS

	Ultimos 7 días		PRECIOS			
	Precio Máximo	Precio Mínimo	miércoles-23		jueves-24	
Arroz nor oriental						
Extra (50 kilos)	94.0	92.0	92.0	94.0	92.0	94.0
Despuntado (50 kilos)	91.0	89.0	89.0	91.0	89.0	91.0
Superior (50 kilos)	87.0	85.0	85.0	87.0	85.0	87.0
Arroz criollo o norteño						
Extra (50 kilos)	115.0	112.0	112.0	115.0	112.0	115.0
Despuntado (50 kilos)	108.0	104.0	104.0	108.0	104.0	108.0
Superior (50 kilos)	102.0	100.0	100.0	102.0	100.0	102.0



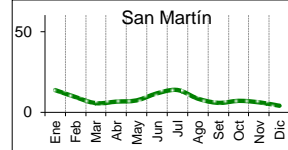
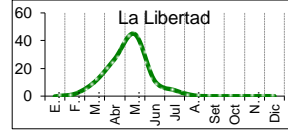
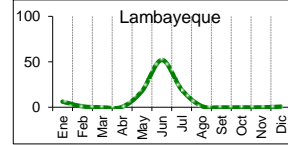
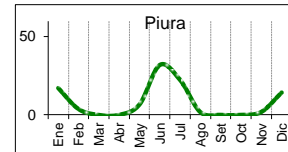
III PRECIOS REFERENCIALES DE ARROZ EN PRINCIPALES ZONAS PRODUCTORAS DEL PAIS

	PILADO EN MOLINO (Soles)					
	Extra		Despuntado		Superior	
	Min	Máx	Min	Máx	Min	Máx
LAMBAYEQUE	Saco de 50 kg.					
Nor Oriental	92.0	94.0	89.0	91.0	85.0	87.0
Norteño (Lambayeque)	112.0	115.0	104.0	108.0	100.0	102.0

	PILADO EN MOLINO (Soles)					
	Extra		Superior		Corriente	
	Min	Máx	Min	Máx	Min	Máx
SAN MARTIN	Saco de 50 kg.					
Rioja	94.0	98.0	90.0	92.0	86.0	88.0
Moyobamba	88.0	90.0	82.0	85.0
Bellavista	100.0	108.0	90.0	95.0	85.0	88.0
Tocache	97.0	100.0	90.0	95.0	80.0	85.0
San Martín	113.0	114.0	109.0	112.0	85.0	90.0
Picota	82.0	85.0	77.0	80.0
CAJAMARCA	Saco de 50 kg.		Saco de 50 kg.		Saco de 50 kg.	
Jaén (Variedad Moro)
Jaén (Variedad Capirona)
LA LIBERTAD	Saco de 50 kg.		Saco de 49 kg.		Saco de 49 kg.	
Chepén
Pacasmayo /Guadalupe
Gran Chimú

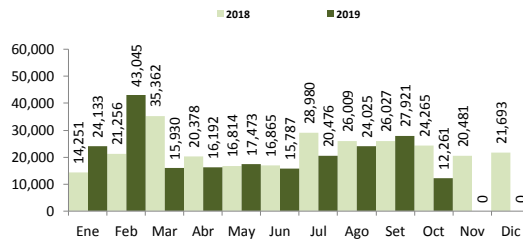
... Sin información

Calendario de Cosechas (%)



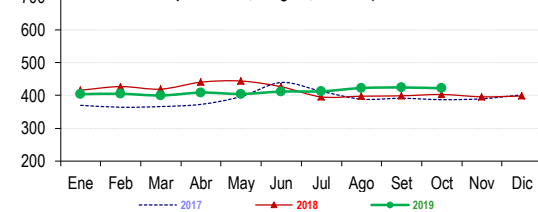
IV COMERCIO INTERNACIONAL

Importación mensual de arroz. P.A.: 1006300000 (t) ²



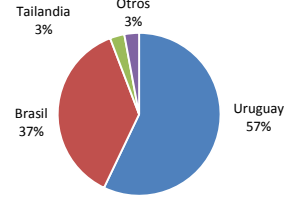
* La información de importaciones es preliminar, puede ser reajustada

Precios internacionales del arroz (Arroz elaborado 15 % grano partido FOB, Bangkok, Tailandia) ¹



Importación de arroz en el Peru

Periodo: Enero-Octubre 2019



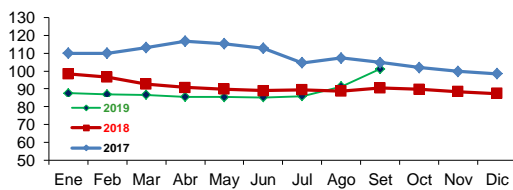
Precios internac. del arroz (Arroz elaborado, 15 % grano partido FOB, Bangkok, Tailandia) ¹

	2015	2016	2017	2018	2019
Enero	408.8	361.4	370.0	416.2	403.9
Febrero	410.8	377.3	364.1	427.1	405.2
Marzo	401.1	378.4	366.2	419.3	400.1
Abril	392.4	386.4	372.9	440.5	408.8
Mayo	380.0	412.2	396.6	444.0	404.7
Junio	369.8	430.5	439.6	426.6	411.8
Julio	383.5	432.2	412.7	395.6	412.7
Agosto	369.6	417.5	388.9	397.8	422.7
Setiembre	354.0	382.7	391.5	399.0	424.4
Octubre	362.8	368.2	387.2	403.0	422.0
Noviembre	364.0	362.5	389.9	395.9	
Diciembre	360.4	369.3	402.0	398.4	

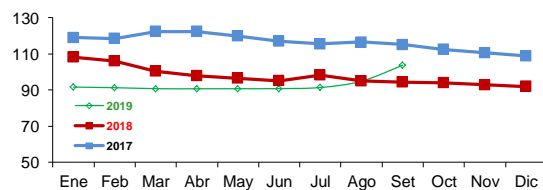
Fuente: Odepa con información de bolsas, Reuters y Mercado de Liniers. Elaboración: MINAGRI - Dirección General de Evaluación y Seguimiento de Políticas.

V INFORMACIÓN MENSUAL DE PRECIOS EN LA APAMSA ³

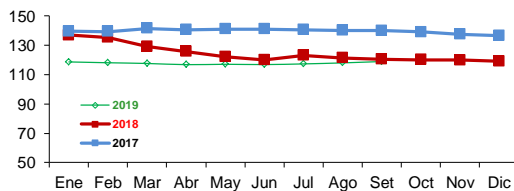
Precio del Arroz Corriente en la APAMSA (S/ x saco de 49 kilos)



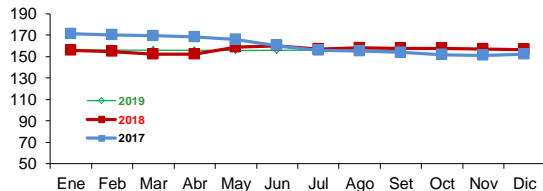
Precio del Arroz Superior en en la APAMSA (S/ x saco de 49 kg)



Precio del Arroz Extra en la APAMSA (S/ x saco de 50 kilos)



Precio del Arroz importado de Uruguay en la APAMSA (S/ x saco de 50 kilos)



Notas:

¹ Fuente: ODEPA

² Superintendencia Nacional de Administración Tributaria SUNAT

³ Fuente: Asociación de Productores Agrícolas Mercado Santa Anita

Elaboración: DEA- Area de Comercialización

CONSULTA PRECIOS DESDE TU CELULAR MARCA *343# desde tu Movistar

EL DATERO AGRARIO Información de precios al alcance de tus manos!

DESCARGA LOS APLICATIVOS DEL: Play Store

CALENDARIO

Sistema Integrado de Estadísticas Agrarias

Visita nuestro portal: siea.minagri.gob.pe