



PERÚ

Ministerio de Agricultura y Riego

Sistema de Información de Abastecimiento y Precios (SISAP)

Arroz Elaborado

Abastecimiento y Precios



Dirección General de Seguimiento y Evaluación de Políticas - DGESEP
Dirección de Estadística Agraria

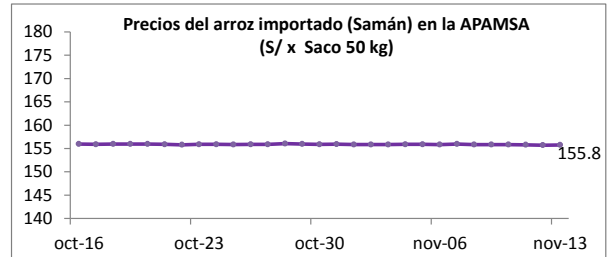
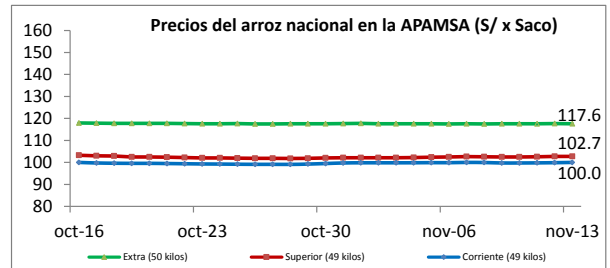
Lima 13 de noviembre del 2019

I ASOCIACIÓN DE PRODUCTORES AGRÍCOLAS MERCADO DE SANTA ANITA (APAMSA) - LIMA

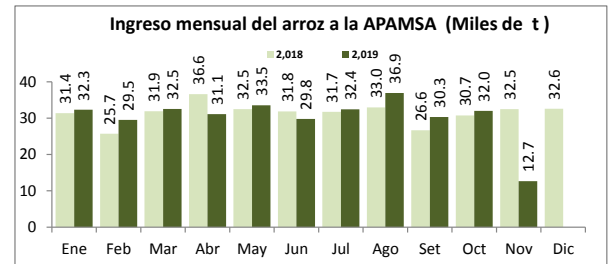
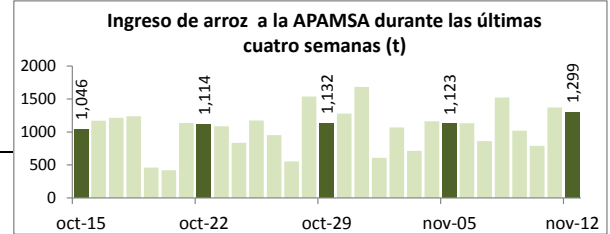
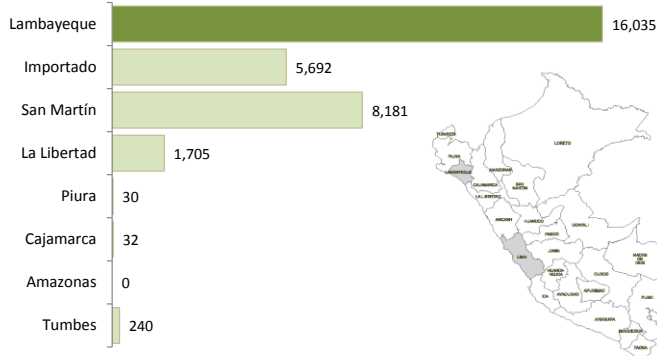


Precios del arroz según calidad (S/ por Unidad de medida)

	Precio Promedio Últ 7 días	PRECIOS			Var. (%)
		lun-11	mar-12	mié-13	
Arroz nacional					
Corriente (49 kilos)	99.9	99.8	99.9	100.0	0.1%
Superior (49 kilos)	102.6	102.6	102.8	102.7	0.0%
Sup.Despuntado (49 kilos)	107.2	107.3	107.4	107.4	0.0%
Extra (50 kilos)	117.6	117.6	117.7	117.6	-0.1%
Arroz de Uruguay					
Saman (50 kilos)	155.8	155.8	155.7	155.8	0.0%



Ingreso de arroz a la APAMSA, según procedencia, últimos 30 días (t)



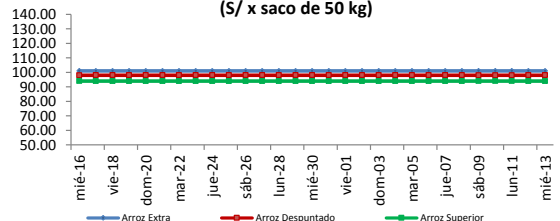
II PRECIOS DEL ARROZ EN LA REGIÓN LAMBYEQUE

PRECIO DEL ARROZ EN EL MERCADO DE MOSHOQUEQUE

	Últimos 7 días		PRECIOS			
	Precio Máximo	Precio Mínimo	martes-12		miércoles-13	
Arroz nor oriental						
Extra (50 kilos)	102	100	100	102	100	102
Despuntado (50 kilos)	99	97	97	99	97	99
Superior (50 kilos)	95	93	93	95	93	95
Arroz criollo o norteño						
Extra (50 kilos)	123	120	120	123	120	123
Despuntado (50 kilos)	118	114	114	118	114	118
Superior (50 kilos)	112	110	110	112	110	112



Moshoqueque: Precios del arroz nor oriental (S/ x saco de 50 kg)

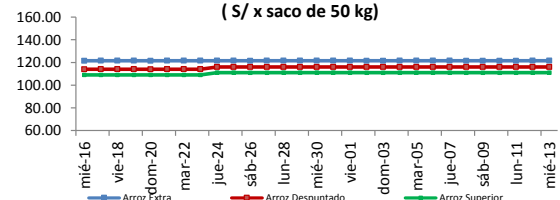


	Últimos 7 días		PRECIOS			
	Precio Promedio Últ. 7 días	Precio Mínimo	martes-12		miércoles-13	
De origen nor oriental						
Extra (50 kilos)	101.0	101.0	101.0	101.0	101.0	101.0
Despuntado (50 kilos)	98.0	98.0	98.0	98.0	98.0	98.0
Superior (50 kilos)	94.0	94.0	94.0	94.0	94.0	94.0
Criollo o norteño						
Extra (50 kilos)	121.5	121.5	121.5	121.5	121.5	121.5
Despuntado (50 kilos)	116.0	116.0	116.0	116.0	116.0	116.0
Superior (50 kilos)	111.0	111.0	111.0	111.0	111.0	111.0

PRECIO DEL ARROZ EN MOLINOS

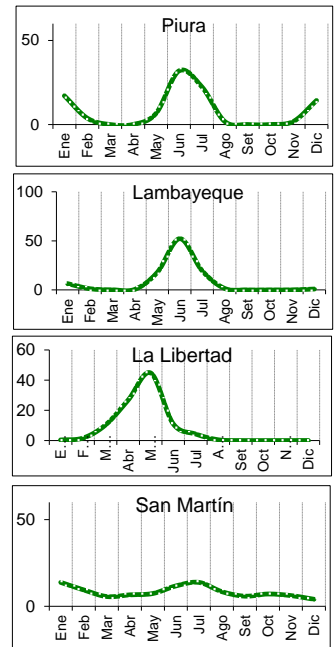
	Últimos 7 días		PRECIOS			
	Precio Máximo	Precio Mínimo	martes-12		miércoles-13	
Arroz nor oriental						
Extra (50 kilos)	98.0	93.0	96.0	98.0	96.0	98.0
Despuntado (50 kilos)	93.0	89.0	91.0	93.0	91.0	93.0
Superior (50 kilos)	89.0	85.0	87.0	89.0	87.0	89.0
Arroz criollo o norteño						
Extra (50 kilos)	115.0	112.0	112.0	115.0	112.0	115.0
Despuntado (50 kilos)	110.0	108.0	108.0	110.0	108.0	110.0
Superior (50 kilos)	104.0	102.0	102.0	104.0	102.0	104.0

Moshoqueque: Precios del arroz criollo (S/ x saco de 50 kg)



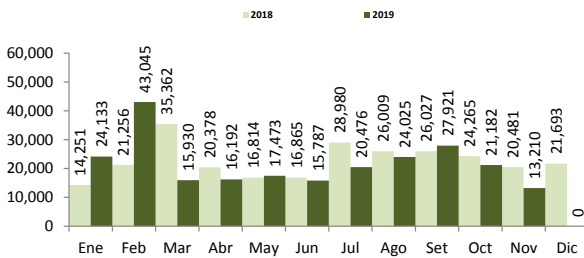
	PILADO EN MOLINO (Soles)					
	Extra		Despuntado		Superior	
	Mín	Máx	Mín	Máx	Mín	Máx
LAMBAYEQUE	Saco de 50 kg.		Saco de 50 kg.		Saco de 50 kg.	
Nor Oriental	96.0	98.0	91.0	93.0	87.0	89.0
Norteño (Lambayeque)	112.0	115.0	108.0	110.0	102.0	104.0
	PILADO EN MOLINO (Soles)					
	Extra		Superior		Corriente	
	Mín	Máx	Mín	Máx	Mín	Máx
SAN MARTÍN	Saco de 50 kg.		Saco de 50 kg.		Saco de 50 kg.	
Rioja	94.0	96.0	90.0	92.0	85.0	88.0
Moyobamba	90.0	93.0	85.0	87.0
Bellavista	98.0	100.0	91.0	95.0	85.0	90.0
Tocache	97.0	100.0	90.0	95.0	80.0	85.0
San Martín	114.0	115.0	110.0	112.0	85.0	90.0
Picota	82.0	85.0	77.0	80.0
CAJAMARCA	Saco de 50 kg.		Saco de 50 kg.		Saco de 50 kg.	
Jaén (Variedad Moro)
Jaén (Variedad Capirona)
LA LIBERTAD	Saco de 50 kg.		Saco de 49 kg.		Saco de 49 kg.	
Chepén
Pacasmayo /Guadalupe
Gran Chimú

... Sin información



IV COMERCIO INTERNACIONAL

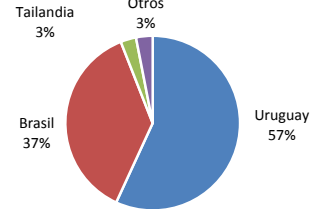
Importación mensual de arroz. P.A.: 1006300000 (t) ²



* La información de importaciones es preliminar, puede ser reajustada

Importación de arroz en el Perú

Periodo: Enero-Noviembre 2019



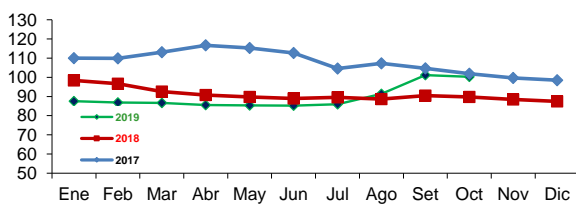
Precios internac. del arroz (Arroz elaborado, 15 % grano partido FOB, Bangkok, Tailandia) US\$ / t

	2015	2016	2017	2018	2019
Enero	408.8	361.4	370.0	416.2	403.9
Febrero	410.8	377.3	364.1	427.1	405.2
Marzo	401.1	378.4	366.2	419.3	400.1
Abril	392.4	386.4	372.9	440.5	408.8
Mayo	380.0	412.2	396.6	444.0	404.7
Junio	369.8	430.5	439.6	426.6	411.8
Julio	383.5	432.2	412.7	395.6	412.7
Agosto	369.6	417.5	388.9	397.8	422.7
Setiembre	354.0	382.7	391.5	399.0	424.4
Octubre	362.8	368.2	387.2	403.0	421.1
Noviembre	364.0	362.5	389.9	395.9	421.0
Diciembre	360.4	369.3	402.0	398.4	

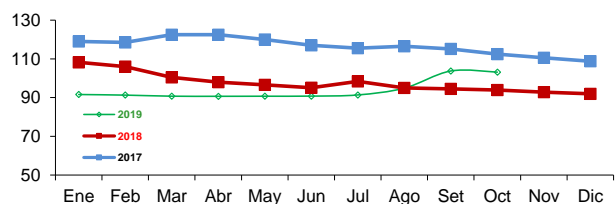
Fuente: Odepa con información de bolsas, Reuters y Mercado de Liniers. Elaboración: MINAGRI - Dirección General de Evaluación y Seguimiento de Políticas.

V INFORMACIÓN MENSUAL DE PRECIOS EN LA APAMSA ³

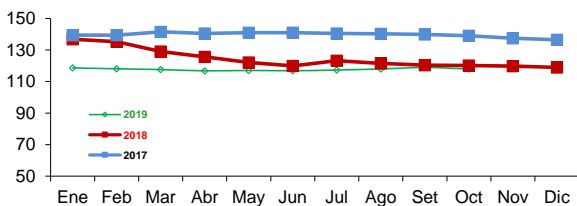
Precio del Arroz Corriente en la APAMSA (S/ x saco de 49 kilos)



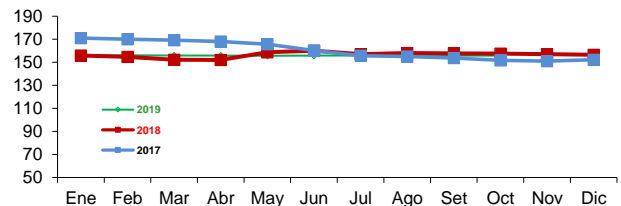
Precio del Arroz Superior en en la APAMSA (S/ x saco de 49 kg)



Precio del Arroz Extra en en la APAMSA (S/ x saco de 50 kilos)



Precio del Arroz importado de Uruguay en la APAMSA (S/ x saco de 50 kilos)



Notas:
¹ Fuente: ODEPA
² Superintendencia Nacional de Administración Tributaria SUNAT
³ Fuente: Asociación de Productores Agrícolas Mercado Santa Anita
 Elaboración: DEA- Area de Comercialización

CONSULTA PRECIOS DESDE TU CELULAR, MARCA *343# desde tu Movistar

EL DATERO AGRARIO Información de precios al alcance de tus manos!

DESCARGA LOS APLICATIVOS DEL: Play Store

SIEA Sistema Integrado de Estadísticas Agrarias. Visita nuestro portal: siea.minagri.gob.pe