



Lima, 22 de Agosto del 2012

### Comercio de Pollo en Pie en Centros de Acopio de Lima Metropolitana



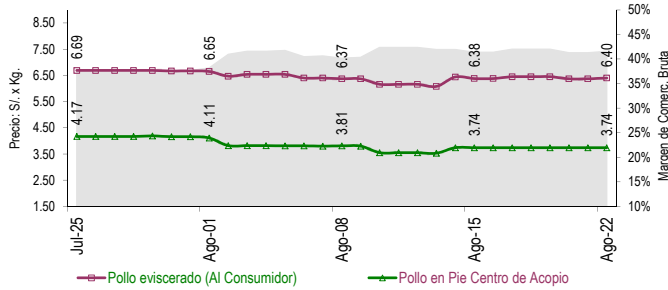
El precio del pollo en pie no han variado respecto al martes, éste se mantiene en S/. 3.74 por kilogramo.

En algunos centros de acopio lograron vender la totalidad de la oferta, mientras que en otros quedaron excedentes.

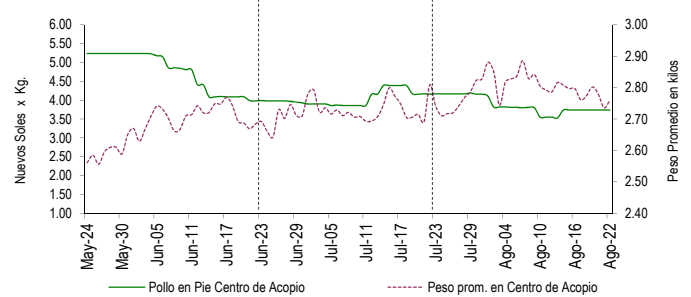
### PRECIOS DEL POLLO EN PIE EN CENTROS DE ACOPIO, EN GRANJA Y PRECIO DEL POLLO EVICERADO EN MERCADOS MINORISTAS DE LIMA METROPOLITANA

	Precio Promedio (Ult. 7 días)	PRECIO (S/. x Kg.)		
		Mar-21	Mié-22	Variación
Al minorista (Eviscerado) *	6.41	6.37	6.40	0.5%
En Centro de Acopio (En pie)	3.74	3.74	3.74	0.0%
En Granja	3.56	3.56	3.56	0.0%
<b>EMPRESAS</b>				
San Fernando SA	3.65	3.65	3.65	0.0%
Redondos SA	3.83	3.83	3.83	0.0%
Ganadera Sta. Elena SA	3.82	3.82	3.83	0.3%
Avícola San Luis SAC	3.75	3.75	3.74	-0.3%
Corp. Gramobier	3.78	3.77	3.78	0.3%
Loma Dorada	3.72	3.72	3.73	0.3%

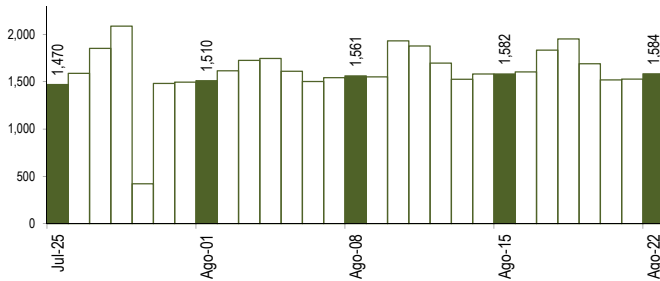
### COMPORTAMIENTO DEL PRECIO DEL POLLO EN PIE EN CENTROS DE ACOPIO Y POLLO EVICERADO EN MERCADOS MINORISTAS (S/. x Kg.)



### COMPORTAMIENTO DEL PRECIO Y PESO PROMEDIO DEL POLLO EN PIE EN CENTROS DE ACOPIO

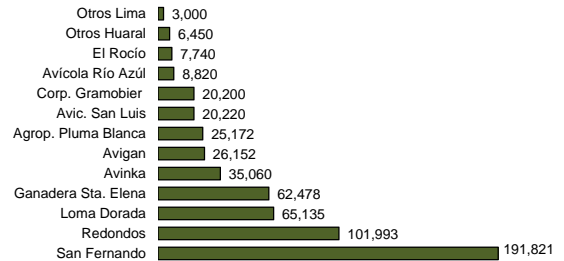


### COMPORTAMIENTO DE LAS VENTAS DE POLLO DURANTE LAS ÚLTIMAS CUATRO SEMANAS EN CENTROS DE ACOPIO DE LIMA METROPOLITANA (t)



### PARTICIPACIÓN DE LAS VENTAS DE POLLO SEGÚN EMPRESAS

Fecha: 22 de Agosto (Unidades)



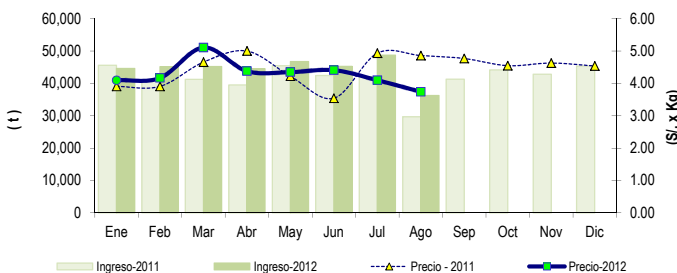
### PESO PROMEDIO DEL POLLO EN PIE EN CENTROS DE ACOPIO

	Peso Promedio (Ult. 7 días)	Peso del Pollo en Pie (Kg.)		
		Mar-21	Mié-22	Variación
Peso Promedio	2.778	2.736	2.759	0.8%
<b>EMPRESAS</b>				
San Fernando SA	2.856	2.743	2.721	-0.8%
Redondos SA	2.847	2.931	2.953	0.8%
Ganadera Sta. Elena S	2.654	2.600	2.701	3.9%
Avícola San Luis SAC	2.859	2.824	2.968	5.1%
Corp. Gramobier	2.661	2.538	2.533	-0.2%
Loma Dorada	2.804	2.605	2.651	1.8%

### PRECIOS AL POR MAYOR DE GALLINA Y HUEVO PARDO

	Precio Promedio (Ult. 7 días)	PRECIO (S/. x Kg.)		
		Mar-21	Mié-22	Variación
<b>Gallinas de Postura:</b>				
- Gallina Negra	8.80	8.82	8.80	-0.2%
- Gallina Colorada	5.66	5.62	5.71	1.6%
<b>Gallina Reproductora:</b>				
	6.38	6.44	6.93	7.6%
<b>Huevo pardo</b>				
	4.01	4.04	4.08	1.0%

### COMPORTAMIENTO MENSUAL DE LAS VENTAS Y PRECIOS DEL POLLO EN PIE EN CENTROS DE ACOPIO: 2011 - 2012



	VOLUMEN COMERCIALIZADO (t)			PRECIOS PROMEDIO (S/. x Kg.)		
	2,011	2,012	Var	2,011	2,012	Var
Enero	45,597	44,620	-2.1%	3.91	4.10	4.9%
Febrero	40,819	45,151	10.6%	3.91	4.17	6.7%
Marzo	41,256	45,235	9.6%	4.66	5.11	9.7%
Abril	39,533	44,546	12.7%	5.00	4.38	-12.4%
Mayo	45,484	46,743	2.8%	4.22	4.35	3.0%
Junio	42,443	45,270	6.7%	3.54	4.41	24.5%
Julio	42,098	48,725	15.7%	4.94	4.10	-16.9%
Agosto 2/	29,685	36,281	22.2%	4.86	3.74	-23.1%
Septiembre	41,291			4.77		
Octubre	44,181			4.55		
Noviembre	42,868			4.63		
Diciembre	45,350			4.54		

### Nota Aclaratoria:

\* El precio promedio del pollo eviscerado al consumidor corresponde a la encuesta de precios de 14 mercados minoristas de Lima Metropolitana y se realiza el lunes, miércoles y viernes (los precios presentados en el boletín durante el martes y jueves corresponden al lunes y miércoles respectivamente).

Fuente: Centros de Acopio de Aves Vivas de Lima Metropolitana y Callao, Mercados Mayorista de Santa Anita y Mercados Minoristas de Lima Metropolitana.

Elaboración: MINAG-Oficina de Estudios Económicos y Estadísticos.