

Lima, 03 de Diciembre del 2012

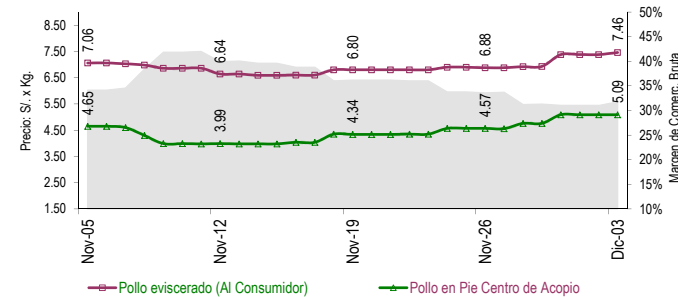


El precio de esta ave en pie se mantuvo con respecto al día de ayer, en S/. 5.09 por kilogramo. La dinámica comercial fue lenta.

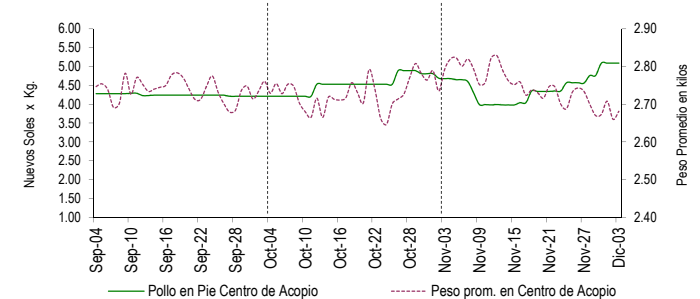
**PRECIOS DEL POLLO EN PIE EN CENTROS DE ACOPIO, EN GRANJA Y PRECIO DEL POLLO EVICERADO EN MERCADOS MINORISTAS DE LIMA METROPOLITANA**

	Precio Promedio (Ult. 7 días)	PRECIO (S/. x Kg.)		
		Dom-02	Lun-03	Variación
Al minorista (Eviscerado) *	7.11	7.38	7.46	1.1%
En Centro de Acopio (En pie)	4.85	5.09	5.09	0.0%
En Granja	4.53	4.76	4.75	-0.2%
<b>EMPRESAS</b>				
San Fernando SA	4.82	5.05	5.05	0.0%
Redondos SA	4.91	5.16	5.15	-0.2%
Ganadera Sta. Elena SA	4.89	5.13	5.13	0.0%
Avícola San Luis SAC	4.82	5.06	5.07	0.2%
Corp. Gramobier	4.89	5.12	...	...
Comerc. Jacaranda	4.81	5.05	5.05	0.0%

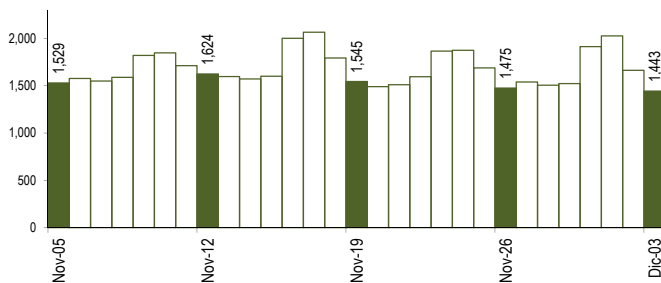
**COMPORTAMIENTO DEL PRECIO DEL POLLO EN PIE EN CENTROS DE ACOPIO Y POLLO EVICERADO EN MERCADOS MINORISTAS (S/. x Kg.)**



**COMPORTAMIENTO DEL PRECIO Y PESO PROMEDIO DEL POLLO EN PIE EN CENTROS DE ACOPIO**

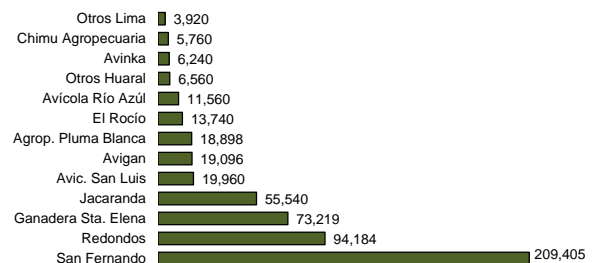


**COMPORTAMIENTO DE LAS VENTAS DE POLLO DURANTE LAS ÚLTIMAS CUATRO SEMANAS EN CENTROS DE ACOPIO DE LIMA METROPOLITANA (t)**



**PARTICIPACIÓN DE LAS VENTAS DE POLLO SEGÚN EMPRESAS**

Fecha: 03 de Diciembre (Unidades)



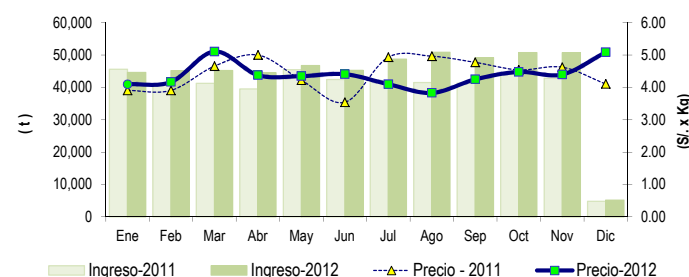
**PESO PROMEDIO DEL POLLO EN PIE EN CENTROS DE ACOPIO**

	Peso Promedio (Ult. 7 días)	Peso del Pollo en Pie (Kg.)		
		Dom-02	Lun-03	Variación
Peso Promedio	2.698	2.660	2.681	0.8%
<b>EMPRESAS</b>				
San Fernando SA	2.681	2.651	2.645	-0.2%
Redondos SA	2.847	2.820	2.817	-0.1%
Ganadera Sta. Elena S	2.759	2.730	2.723	-0.3%
Avícola San Luis SAC	2.810	2.781	2.694	-3.1%
Corp. Gramobier	2.534	2.552	...	...
Comerc. Jacaranda	2.595	2.506	2.711	8.2%

**PRECIOS AL POR MAYOR DE GALLINA Y HUEVO PARDO**

	Precio Promedio (Ult. 7 días)	PRECIO (S/. x Kg.)		
		Dom-02	Lun-03	Variación
<b>Gallinas de Postura:</b>				
- Gallina Negra	8.61	8.60	8.60	0.0%
- Gallina Colorada	5.35	5.55	5.57	0.4%
<b>Gallina Reproductora:</b>				
	5.20	6.59	6.51	-1.2%
<b>Huevo pardo</b>				
	3.62	3.68	3.68	0.0%

**COMPORTAMIENTO MENSUAL DE LAS VENTAS Y PRECIOS DEL POLLO EN PIE EN CENTROS DE ACOPIO: 2011 - 2012**



	VOLUMEN COMERCIALIZADO (t)			PRECIOS PROMEDIO (S/. x Kg.)		
	2,011	2,012	Var	2,011	2,012	Var
Enero	45,597	44,620	-2.1%	3.91	4.10	4.9%
Febrero	40,819	45,151	10.6%	3.91	4.17	6.7%
Marzo	41,256	45,235	9.6%	4.66	5.11	9.7%
Abril	39,533	44,546	12.7%	5.00	4.38	-12.4%
Mayo	45,484	46,743	2.8%	4.22	4.35	3.0%
Junio	42,443	45,270	6.7%	3.54	4.41	24.5%
Julio	42,098	48,725	15.7%	4.94	4.10	-16.9%
Agosto	41,533	50,853	22.4%	4.97	3.83	-22.9%
Septiembre	41,291	49,180	19.1%	4.77	4.25	-11.0%
Octubre	44,150	50,756	15.0%	4.54	4.48	-1.4%
Noviembre	42,868	50,737	18.4%	4.63	4.40	-4.9%
Diciembre 2/	4,764	5,134	7.8%	4.11	5.09	23.9%

**Nota Aclaratoria:**

\* El precio promedio del pollo eviscerado al consumidor corresponde a la encuesta de precios de 14 mercados minoristas de Lima Metropolitana y se realiza el lunes, miércoles y viernes (los precios presentados en el boletín durante el martes y jueves corresponden al lunes y miércoles respectivamente). Fuente: Centros de Acopio de Aves Vivas de Lima Metropolitana y Callao, Mercados Mayorista de Santa Anita y Mercados Minoristas de Lima Metropolitana. Elaboración: MINAG-Oficina de Estudios Económicos y Estadísticos.