

Lima, 26 de Diciembre del 2012

Precio del Pollo en Pie en Centros de Acopio.

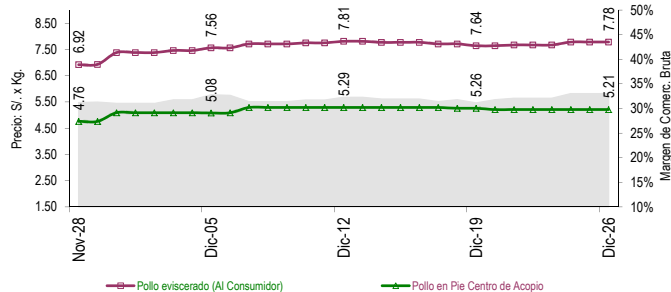


Se mantiene estable el precio de esta ave, esta mañana se negoció entre S/. 5.15 y S/. 5.35 por kilogramo. La comercialización fue lenta; en la mayoría de centros de acopio hubo excedentes, en unos más que en otros. Comerciantes mayoristas manifestaron que algunos de ellos vendieron los excedentes de los días anteriores. Asimismo, debemos indicar que no trabajaron todos los comerciantes mayoristas que habitualmente lo hacen

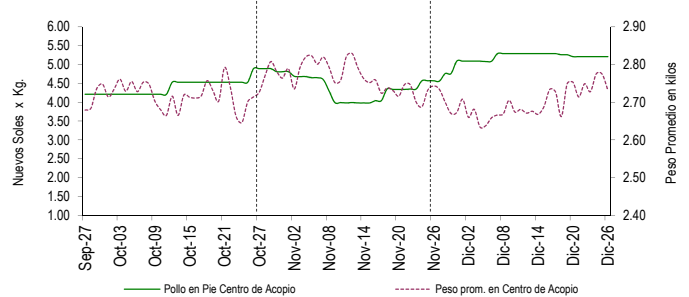
PRECIOS DEL POLLO EN PIE EN CENTROS DE ACOPIO, EN GRANJA Y PRECIO DEL POLLO EVICERADO EN MERCADOS MINORISTAS DE LIMA METROPOLITANA

	Precio Promedio		PRECIO (S/. x Kg.)	
	(Ult. 7 días)	Mar-25	Mié-26	Variación
Al minorista (Eviscerado) *	7.69		7.78	
En Centro de Acopio (En pie)	5.22		5.21	
En Granja	5.00		4.98	
EMPRESAS				
San Fernando SA	5.16		5.15	...
Redondos SA	5.30		5.28	...
Ganadera Sta. Elena SA	5.27		5.25	...
Avícola San Luis SAC	5.22		5.19	...
Corp. Gramobier	5.23		5.22	...
Los Molinos del Marquez	5.21		5.20	...

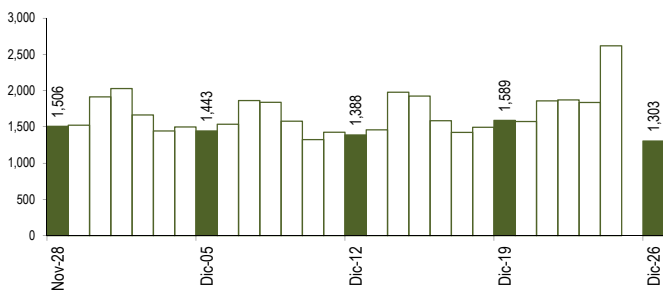
COMPORTAMIENTO DEL PRECIO DEL POLLO EN PIE EN CENTROS DE ACOPIO Y POLLO EVICERADO EN MERCADOS MINORISTAS (S/. x Kg.)



COMPORTAMIENTO DEL PRECIO Y PESO PROMEDIO DEL POLLO EN PIE EN CENTROS DE ACOPIO



COMPORTAMIENTO DE LAS VENTAS DE POLLO DURANTE LAS ÚLTIMAS CUATRO SEMANAS EN CENTROS DE ACOPIO DE LIMA METROPOLITANA (t)



PARTICIPACIÓN DE LAS VENTAS DE POLLO SEGÚN EMPRESAS

Fecha: 26 de Diciembre (Unidades)

Otros Lima	1,200
Otros Huaral	5,360
El Rocio	7,740
Avícola Río Azul	8,000
Avigan	13,414
Corp. Gramobier	18,500
Avic. San Luis	20,800
Agrop. Pluma Blanca	23,943
Ganadera Sta. Elena	68,703
Loma Dorado	68,940
Redondos	73,639
San Fernando	166,717

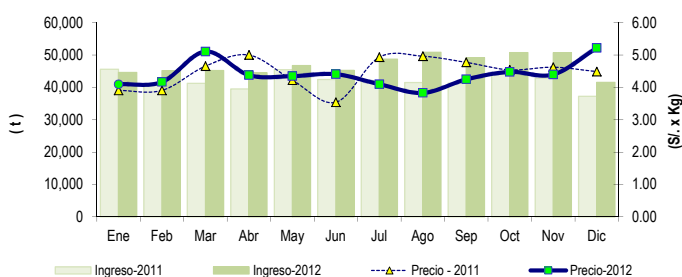
PESO PROMEDIO DEL POLLO EN PIE EN CENTROS DE ACOPIO

	Peso Promedio		Peso del Pollo en Pie (Kg.)	
	(Ult. 7 días)	Mar-25	Mié-26	Variación
Peso Promedio	2.749		2.733	
EMPRESAS				
San Fernando SA	2.756		2.693	...
Redondos SA	2.827		2.879	...
Ganadera Sta. Elena S	2.810		2.801	...
Avícola San Luis SAC	2.598		2.604	...
Corp. Gramobier	2.640		2.600	...
Los Molinos del Marqu	2.762		2.791	...

PRECIOS AL POR MAYOR DE GALLINA Y HUEVO PARDO

	Precio Promedio		PRECIO (S/. x Kg.)	
	(Ult. 7 días)	Mar-25	Mié-26	Variación
Gallinas de Postura:				
- Gallina Negra	8.58		8.53	...
- Gallina Colorada	5.08		5.06	...
Gallina Reproductora:				
	5.07		5.73	...
Huevo pardo				
	3.53	3.49	3.47	-0.4%

COMPORTAMIENTO MENSUAL DE LAS VENTAS Y PRECIOS DEL POLLO EN PIE EN CENTROS DE ACOPIO: 2011 - 2012



	VOLUMEN COMERCIALIZADO (t)			PRECIOS PROMEDIO (S/. x Kg.)		
	2,011	2,012	Var	2,011	2,012	Var
Enero	45,597	44,620	-2.1%	3.91	4.10	4.9%
Febrero	40,819	45,151	10.6%	3.91	4.17	6.7%
Marzo	41,256	45,235	9.6%	4.66	5.11	9.7%
Abril	39,533	44,546	12.7%	5.00	4.38	-12.4%
Mayo	45,484	46,743	2.8%	4.22	4.35	3.0%
Junio	42,443	45,270	6.7%	3.54	4.41	24.5%
Julio	42,098	48,725	15.7%	4.94	4.10	-16.9%
Agosto	41,533	50,853	22.4%	4.97	3.83	-22.9%
Septiembre	41,291	49,180	19.1%	4.77	4.25	-11.0%
Octubre	44,150	50,756	15.0%	4.54	4.48	-1.4%
Noviembre	42,868	50,737	18.4%	4.63	4.40	-4.9%
Diciembre 2/	37,233	41,544	11.6%	4.49	5.22	16.2%

2/ En el 2011 y 2012 la información esta actualizada al 26 de Diciembre

Nota Aclaratoria:

* El precio promedio del pollo eviscerado al consumidor corresponde a la encuesta de precios de 14 mercados minoristas de Lima Metropolitana y se realiza el lunes, miércoles y viernes (los precios presentados en el boletín durante el martes y jueves corresponden al lunes y miércoles respectivamente).

Fuente: Centros de Acopio de Aves Vivas de Lima Metropolitana y Callao, Mercados Mayorista de Santa Anita y Mercados Minoristas de Lima Metropolitana.

Elaboración: MINAG-Oficina de Estudios Económicos y Estadísticos.