

Lima, 10 de diciembre del 2013

### Precio del Pollo en Pie en Centros de Acopio

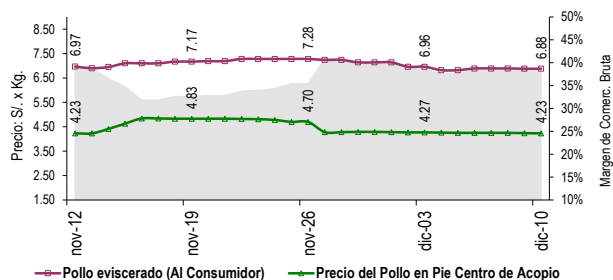


Respecto al lunes se mantiene el precio de esta ave; esta madrugada se comercializó entre S/. 4.40 y S/. 4.00 por kilogramo. Las negociaciones comerciales continúan siendo lentas, en la mayoría de centros de acopio hubieron quedaron excedentes.

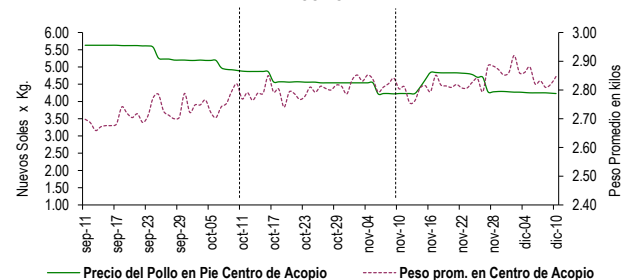
### PRECIOS DEL POLLO EN PIE EN CENTROS DE ACOPIO, EN GRANJA Y PRECIO DEL POLLO EVISCERADO EN MERCADOS MINORISTAS DE LIMA METROPOLITANA

	Precio Promedio (Ult. 7 días)	PRECIO (S/. x Kg.)		
		lun-09	mar-10	Variación
Al minorista (Eviscerado) *	6.88	6.88	6.88	0.0%
En Centro de Acopio (En pie)*	4.25	4.24	4.23	-0.2%
En Granja	3.82	3.81	3.75	-1.6%
<b>EMPRESAS</b>				
San Fernando SA	4.26	4.25	4.20	-1.2%
Redondos SA	4.32	4.31	4.33	0.5%
Ganadera Sta. Elena SA	4.26	4.23	4.20	-0.7%
Avícola San Luis SAC	4.07	4.07	4.08	0.2%
Corp. Gramobier	4.22	4.21	4.20	-0.2%
Loma Grande	4.18	4.17	4.19	0.5%

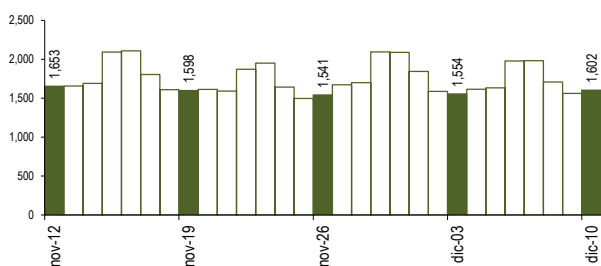
### COMPORTAMIENTO DEL PRECIO DEL POLLO EN PIE EN CENTROS DE ACOPIO Y POLLO EVISCERADO EN MERCADOS MINORISTAS (S/. x Ka.)



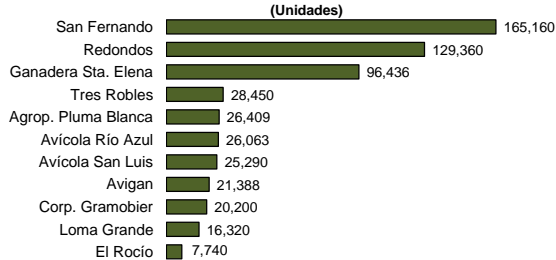
### COMPORTAMIENTO DEL PRECIO Y PESO PROMEDIO DEL POLLO EN PIE EN CENTROS DE ACOPIO



### COMPORTAMIENTO DE LAS VENTAS DE POLLO DURANTE LAS ÚLTIMAS CUATRO SEMANAS EN CENTROS DE ACOPIO DE LIMA METROPOLITANA (t)



### PARTICIPACIÓN DE LAS VENTAS DE POLLO SEGÚN EMPRESAS



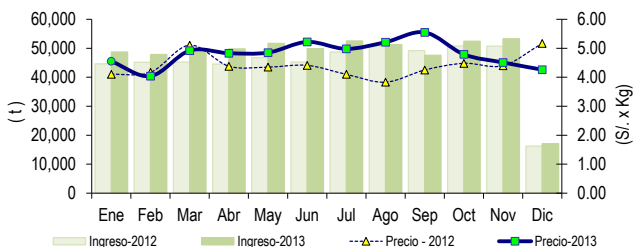
### PESO PROMEDIO DEL POLLO EN PIE EN CENTROS DE ACOPIO

	Peso Promedio (Ult. 7 días)		Peso del Pollo en Pie (Kg)	
	lun-09	mar-10	Variación	
Peso Promedio	2.840	2.820	2.847	1.0%
<b>EMPRESAS</b>				
San Fernando SA	2.700	2.683	2.711	1.0%
Redondos SA	3.119	3.084	3.103	0.6%
Ganadera Sta. Elena S	2.838	2.821	2.825	0.1%
Avícola San Luis SAC	3.044	2.954	3.086	4.5%
Corp. Gramobier	2.649	2.540	2.599	2.3%
Loma Grande	2.841	2.747	2.864	4.3%

### PRECIOS AL POR MAYOR DE GALLINA Y HUEVO PARDO

	Precio Promedio (Ult. 7 días)	PRECIO (S/. x Kg.)		
		lun-09	mar-10	Variación
<b>Gallinas de Postura:</b>				
- Gallina Negra	11.00	11.12	11.50	3.4%
- Gallina Colorada	5.61	5.63	5.45	-3.2%
<b>Gallina Reproductora:</b>				
	5.23	5.76	6.00	4.2%
<b>Huevo pardo/rosado</b>				
	3.79	3.73	3.70	-0.8%

### COMPORTAMIENTO MENSUAL DE LAS VENTAS Y PRECIOS DEL POLLO EN PIE EN CENTROS DE ACOPIO: 2012 - 2013



	VOLUMEN COMERCIALIZADO (t)			PRECIOS PROMEDIO (S/. x Kg.)		
	2012	2013	Var	2012	2013	Var
Enero	44,620	48,716	9.2%	4.10	4.55	11.0%
Febrero	45,151	47,856	6.0%	4.17	4.04	-3.1%
Marzo	45,235	48,736	7.7%	5.11	4.92	-3.7%
Abril	44,546	49,777	11.7%	4.38	4.83	10.3%
Mayo	46,743	51,700	10.6%	4.35	4.85	11.5%
Junio	45,270	49,891	10.2%	4.41	5.22	18.4%
Julio	48,725	52,542	7.8%	4.10	4.98	21.5%
Agosto	50,855	51,258	0.8%	3.83	5.21	36.0%
Septiembre	49,180	47,612	-3.2%	4.25	5.55	30.6%
Octubre	50,756	52,402	3.2%	4.48	4.79	6.9%
Noviembre	50,737	53,271	5.0%	4.40	4.51	2.5%
Diciembre Z/	16,217	17,063	5.2%	5.17	4.26	-17.6%

Z/ En el 2012 y 2013 la información esta actualizada al 10 de diciembre

### Nota Aclaratoria:

\* El precio promedio del pollo eviscerado al consumidor corresponde a la encuesta de precios de 14 mercados minoristas de Lima Metropolitana y se realizada el lunes, miércoles y viernes (los precios presentados en el boletín durante el martes y jueves corresponden al lunes y miércoles respectivamente). Los precios al por mayor en centro de acopio son ponderados.

Fuente: Centros de Acopio de Aves Vivas de Lima Metropolitana y Callao, Mercados Mayorista de Santa Anita y Mercados Minoristas de Lima Metropolitana.

Elaboración: MINAGRI-Oficina de Estudios Económicos y Estadísticos.