

Lima, 13 de diciembre del 2013

Precio del Pollo en Pie en Centros de Acopio



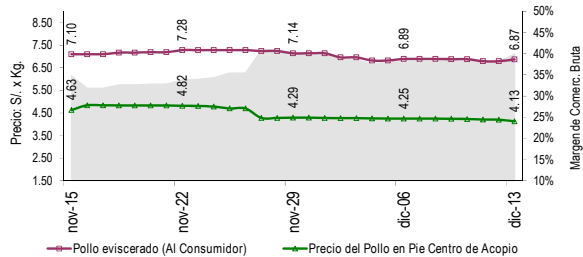
Bajó ligeramente el precio de esta ave, ésta mañana se comercializó entre S/. 4.30 y S/. 3.95 por kilogramo.

La dinámica de comercialización fue fluida, en la mayoría de centros de acopio terminaron de vender la totalidad de la oferta.

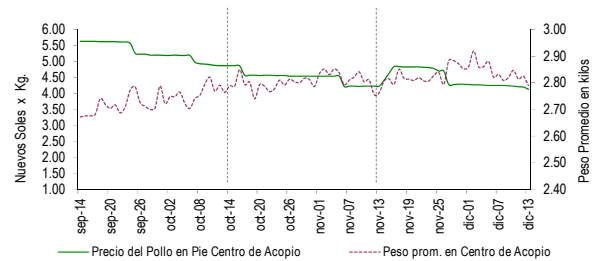
PRECIOS DEL POLLO EN PIE EN CENTROS DE ACOPIO, EN GRANJA Y PRECIO DEL POLLO EVISCERADO EN MERCADOS MINORISTAS DE LIMA METROPOLITANA

| | Precio Promedio (Ult. 7 días) | PRECIO (S/. x Kg.) | | |
|-------------------------------|-------------------------------|--------------------|--------|-----------|
| | | jue-12 | vie-13 | Variación |
| Al minorista (Eviscerado) * | 6.86 | 6.79 | 6.87 | 1.2% |
| En Centro de Acopio (En pie)* | 4.23 | 4.20 | 4.13 | -1.7% |
| En Granja | 3.79 | 3.77 | 3.69 | -2.1% |
| EMPRESAS | | | | |
| San Fernando SA | 4.23 | 4.20 | 4.10 | -2.4% |
| Redondos SA | 4.30 | 4.27 | 4.22 | -1.2% |
| Ganadera Sta. Elena SA | 4.22 | 4.18 | 4.13 | -1.2% |
| Avicola San Luis SAC | 4.06 | 4.03 | 3.99 | -1.0% |
| Corp. Gramobier | 4.20 | 4.16 | 4.12 | -1.0% |
| Loma Grande | 4.17 | 4.14 | 4.05 | -2.2% |

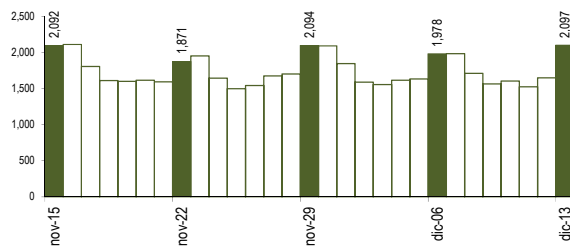
COMPORTAMIENTO DEL PRECIO DEL POLLO EN PIE EN CENTROS DE ACOPIO Y POLLO EVISCERADO EN MERCADOS MINORISTAS (S/. x Kg.)



COMPORTAMIENTO DEL PRECIO Y PESO PROMEDIO DEL POLLO EN PIE EN CENTROS DE ACOPIO



COMPORTAMIENTO DE LAS VENTAS DE POLLO DURANTE LAS ÚLTIMAS CUATRO SEMANAS EN CENTROS DE ACOPIO DE LIMA METROPOLITANA (t)



PARTICIPACIÓN DE LAS VENTAS DE POLLO SEGÚN EMPRESAS

Fecha: 13 de diciembre

| Empresa | Participación (Unidades) |
|---------------------|--------------------------|
| San Fernando | 231,477 |
| Redondos | 182,270 |
| Ganadera Sta. Elena | 94,290 |
| Tres Robles | 72,558 |
| Avicola Río Azul | 30,804 |
| Avigan | 28,926 |
| Avicola San Luis | 28,580 |
| Agrop. Pluma Blanca | 27,258 |
| Corp. Gramobier | 25,500 |
| MB Galeb | 22,350 |
| El Rocío | 7,740 |

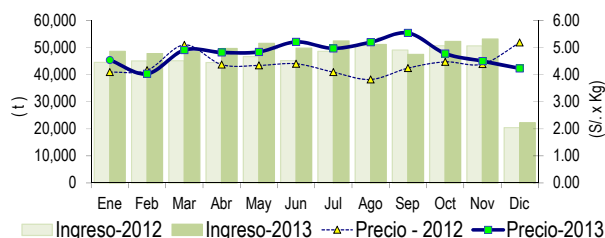
PESO PROMEDIO DEL POLLO EN PIE EN CENTROS DE ACOPIO

| | Peso Promedio (Ult. 7 días) | | Peso del Pollo en Pie (Kg.) | | Variación |
|-----------------------|-----------------------------|--------|-----------------------------|--------|-----------|
| | jue-12 | vie-13 | jue-12 | vie-13 | |
| Peso Promedio | 2.824 | 2.825 | 2.790 | 2.790 | -1.2% |
| EMPRESAS | | | | | |
| San Fernando SA | 2.701 | 2.723 | 2.712 | 2.712 | -0.4% |
| Redondos SA | 3.084 | 3.018 | 2.987 | 2.987 | -1.0% |
| Ganadera Sta. Elena S | 2.789 | 2.689 | 2.752 | 2.752 | 2.3% |
| Avicola San Luis SAC | 3.027 | 3.164 | 2.857 | 2.857 | -9.7% |
| Corp. Gramobier | 2.603 | 2.499 | 2.639 | 2.639 | 5.6% |
| Loma Grande | 2.884 | 3.045 | 2.920 | 2.920 | -4.1% |

PRECIOS AL POR MAYOR DE GALLINA Y HUEVO PARDO

| | Precio Promedio (Ult. 7 días) | PRECIO (S/. x Kg.) | | |
|------------------------------|-------------------------------|--------------------|--------|-----------|
| | | jue-12 | vie-13 | Variación |
| Gallinas de Postura: | | | | |
| - Gallina Negra | 11.11 | 11.50 | ... | ... |
| - Gallina Colorada | 5.48 | 5.27 | 5.34 | 1.3% |
| Gallina Reproductora: | 5.68 | 6.34 | 6.28 | -0.9% |
| Huevo pardofrosado | 3.72 | 3.65 | 3.64 | -0.3% |

COMPORTAMIENTO MENSUAL DE LAS VENTAS Y PRECIOS DEL POLLO EN PIE EN CENTROS DE ACOPIO: 2012 - 2013



| | VOLUMEN COMERCIALIZADO (t) | | | PRECIOS PROMEDIO (S/. x Kg.) | | |
|--------------|----------------------------|--------|-------|------------------------------|------|--------|
| | 2012 | 2013 | Var | 2012 | 2013 | Var |
| Enero | 44,620 | 48,716 | 9.2% | 4.10 | 4.55 | 11.0% |
| Febrero | 45,151 | 47,856 | 6.0% | 4.17 | 4.04 | -3.1% |
| Marzo | 45,235 | 48,736 | 7.7% | 5.11 | 4.92 | -3.7% |
| Abril | 44,546 | 49,777 | 11.7% | 4.38 | 4.83 | 10.3% |
| Mayo | 46,743 | 51,700 | 10.6% | 4.35 | 4.85 | 11.5% |
| Junio | 45,270 | 49,891 | 10.2% | 4.41 | 5.22 | 18.4% |
| Julio | 48,725 | 52,542 | 7.8% | 4.10 | 4.98 | 21.5% |
| Agosto | 50,855 | 51,258 | 0.8% | 3.83 | 5.21 | 36.0% |
| Septiembre | 49,180 | 47,612 | -3.2% | 4.25 | 5.55 | 30.6% |
| Octubre | 50,756 | 52,402 | 3.2% | 4.48 | 4.79 | 6.9% |
| Noviembre | 50,737 | 53,271 | 5.0% | 4.40 | 4.51 | 2.5% |
| Diciembre 2/ | 20,488 | 22,329 | 9.0% | 5.20 | 4.24 | -18.4% |

2/ En el 2012 y 2013 la información esta actualizada al 13 de diciembre

Nota Aclaratoria:

* El precio promedio del pollo eviscerado al consumidor corresponde a la encuesta de precios de 14 mercados minoristas de Lima Metropolitana y se realizada el lunes, miércoles y viernes (los precios presentados en el boletín durante el martes y jueves corresponden al lunes y miércoles respectivamente). Los precios al por mayor en centro de acopio son ponderados.

Fuente: Centros de Acopio de Aves Vivas de Lima Metropolitana y Callao, Mercados Mayorista de Santa Anita y Mercados Minoristas de Lima Metropolitana.

Elaboración: MINAGRI-Oficina de Estudios Económicos y Estadísticos.