

Lima, 26 de diciembre del 2013



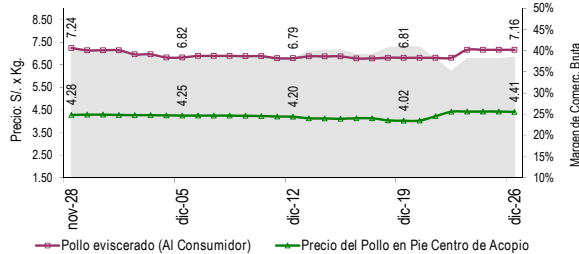
**Pollo en Pie.** Se mantiene estable el precio de esta ave, se comercializó entre S/. 4.60 y S/. 4.20 por kilogramo.

Si bien la demanda mejoró en estos días por festividades de Navidad, ésta madrugada no fue la excepción, pero fue menos intensa que el martes: hay remanentes en la oferta, pero en pocas cantidades.

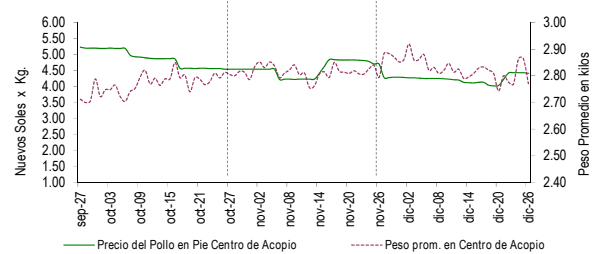
PRECIOS DEL POLLO EN PIE EN CENTROS DE ACOPIO, EN GRANJA Y PRECIO DEL POLLO EVISCERADO EN MERCADOS MINORISTAS DE LIMA METROPOLITANA

	Precio Promedio (Ult. 7 días)	PRECIO (S/. x Kg.)		
		mié-25	jue-26	Variación
Al minorista (Eviscerado) *	6.96	7.16		
En Centro de Acopio (En pie)*	4.28	4.41		
En Granja	3.93	4.07		
EMPRESAS				
San Fernando SA	4.28	4.45	...	
Redondos SA	4.33	4.50	...	
Ganadera Sta. Elena SA	4.28	4.34	...	
Avicola San Luis SAC	4.08	4.25	...	
Corp. Gramobier	4.16	4.34	...	
Los Molinos del Marquez	4.16	4.34	...	

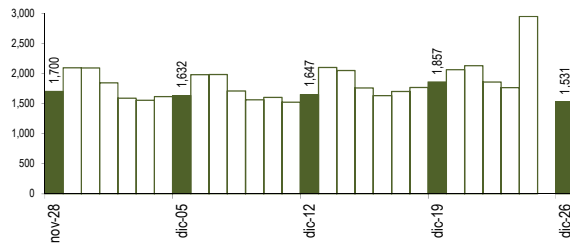
COMPORTAMIENTO DEL PRECIO DEL POLLO EN PIE EN CENTROS DE ACOPIO Y POLLO EVISCERADO EN MERCADOS MINORISTAS (S/. x Kg.)



COMPORTAMIENTO DEL PRECIO Y PESO PROMEDIO DEL POLLO EN PIE EN CENTROS DE ACOPIO



COMPORTAMIENTO DE LAS VENTAS DE POLLO DURANTE LAS ÚLTIMAS CUATRO SEMANAS EN CENTROS DE ACOPIO DE LIMA METROPOLITANA (t)



PARTICIPACIÓN DE LAS VENTAS DE POLLO SEGÚN EMPRESAS Fecha: 26 de diciembre (Unidades)

San Fernando	146,228
Redondos	135,700
Ganadera Sta. Elena	80,057
Los Molinos del..	59,060
Avicola San Luis	43,590
Corp. Gramobier	22,500
Avicola Río Azul	19,430
Agrop. Pluma Blanca	19,352
Avigan	17,592
El Rocío	8,880

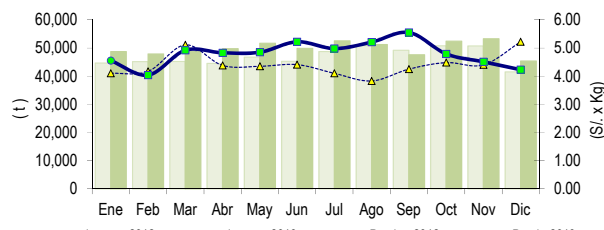
PESO PROMEDIO DEL POLLO EN PIE EN CENTROS DE ACOPIO

	Peso Promedio		Variación
	(Ult. 7 días)	Peso del Pollo en Pie (Kg)	
Peso Promedio	2.804	2.771	
EMPRESAS			
San Fernando SA	2.721	2.704	...
Redondos SA	2.966	2.875	...
Ganadera Sta. Elena S	2.867	2.805	...
Avicola San Luis SAC	3.142	2.994	...
Corp. Gramobier	2.631	2.601	...
Los Molinos del Marqui	2.719	2.764	...

PRECIOS AL POR MAYOR DE GALLINA Y HUEVO PARDO

	Precio Promedio (Ult. 7 días)	PRECIO (S/. x Kg.)		
		mié-25	jue-26	Variación
<b>Gallinas de Postura:</b>				
- Gallina Negra	10.99	11.15	...	
- Gallina Colorada	5.56	5.57	...	
Gallina Reproductora:	6.14	7.14	...	
Huevo pardo/rosado	3.53	3.50	...	

COMPORTAMIENTO MENSUAL DE LAS VENTAS Y PRECIOS DEL POLLO EN PIE EN CENTROS DE ACOPIO: 2012 - 2013



	VOLUMEN COMERCIALIZADO (t)			PRECIOS PROMEDIO (S/. x Kg.)		
	2012	2013	Var	2012	2013	Var
Enero	44,620	48,716	9.2%	4.10	4.55	11.0%
Febrero	45,151	47,856	6.0%	4.17	4.04	-3.1%
Marzo	45,235	48,736	7.7%	5.11	4.92	-3.7%
Abril	44,546	49,777	11.7%	4.38	4.83	10.3%
Mayo	46,743	51,700	10.6%	4.35	4.85	11.5%
Junio	45,270	49,891	10.2%	4.41	5.22	18.4%
Julio	48,725	52,542	7.8%	4.10	4.98	21.5%
Agosto	50,865	51,258	0.8%	3.83	5.21	36.0%
Septiembre	49,180	47,612	-3.2%	4.25	5.55	30.6%
Octubre	50,756	52,402	3.2%	4.48	4.79	6.9%
Noviembre	50,737	53,274	5.0%	4.40	4.51	2.5%
Diciembre 2/	41,544	45,372	9.2%	5.22	4.23	-19.0%

2/ En el 2012 y 2013 la información esta actualizada al 26 de diciembre

**Nota Aclaratoria:**

\* El precio promedio del pollo eviscerado al consumidor corresponde a la encuesta de precios de 14 mercados minoristas de Lima Metropolitana y se realiza el lunes, miércoles y viernes (los precios presentados en el boletín durante el martes y jueves corresponden al lunes y miércoles respectivamente). Los precios al por mayor en centro de acopio son ponderados.

Fuente: Centros de Acopio de Aves Vivas de Lima Metropolitana y Callao, Mercados Mayorista de Santa Anita y Mercados Minoristas de Lima Metropolitana. Elaboración: MINAGRI-Oficina de Estudios Económicos y Estadísticos.