



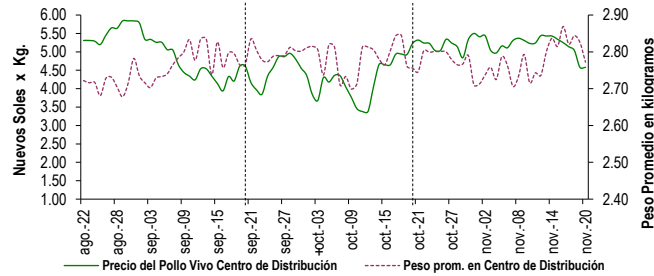
El día de hoy, el precio promedio del pollo vivo por kilogramo se mantuvo, vendiéndose a S/. 4,58 Los precios oscilaron entre un mínimo de S/. 4,50 y un máximo de S/. 4,70.

Se vendió la totalidad de la oferta.

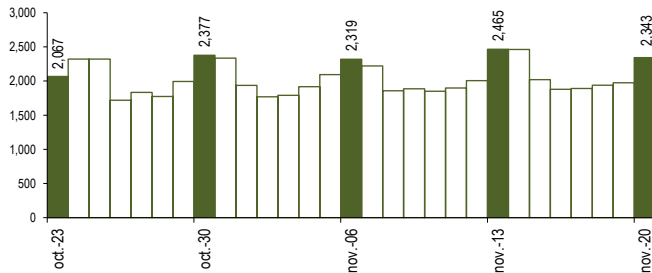
PRECIOS DEL POLLO VIVO EN CENTROS DE DISTRIBUCION Y EN GRANJA DE LIMA METROPOLITANA

	Promedio (Ult. 7 días)	jue-19	vie-20	Variación
En Centro de Distribución*	5.17	4.58	4.58	0.0%
En Granja	4.72	4.15	4.06	-2.2%
<b>PRECIOS EN CENTROS DE DISTRIBUCION</b>				
San Fernando S.A.	5.15	4.60	4.60	0.0%
Redondos S.A.	5.19	4.57	4.57	0.0%
Ganadera Sta. Elena S.A.	5.18	4.57	4.56	-0.2%
Avicola San Luis S.A.C.	5.15	4.54	4.54	0.0%
Agro Molino S.A.C	5.19	4.58	4.58	0.0%
Agro Invers Los Abedules SCRL	5.20	4.59	4.59	0.0%

COMPORTAMIENTO DEL PRECIO Y PESO PROMEDIO DEL POLLO VIVO EN CENTROS DE DISTRIBUCION



COMPORTAMIENTO DE LAS VENTAS DE POLLO DURANTE LAS ÚLTIMAS CUATRO SEMANAS EN CENTROS DE DISTRIBUCION DE LIMA METROPOLITANA (Toneladas)



PARTICIPACIÓN DE LAS VENTAS DE POLLO SEGÚN EMPRESAS  
Fecha: 20 de noviembre (Unidades)

EL Rocío S.A.	8,730
Avinka S.A.	13,765
Avicola Río Azul S.A.	20,749
Avigan S.A.	22,305
M.B. Galeb S.A.C.	23,960
Agro Molino S.A.C.	25,500
Agrop. Pluma Blanca S.A.C	30,668
Avicola San Luis S.A.C	56,260
Agro Invers Los..	84,850
Ganadera Sta. Elena S.A.	94,270
Redondos	168,324
San Fernando S.A.	295,924

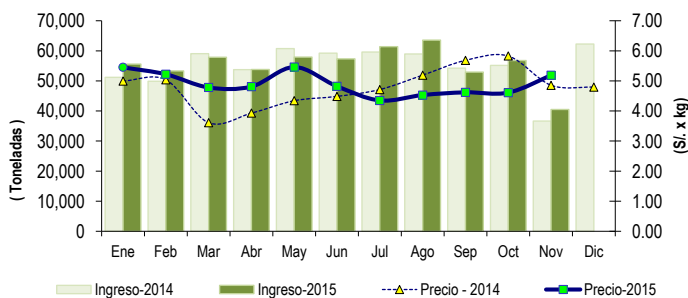
PESO PROMEDIO DEL POLLO VIVO CENTROS DE DISTRIBUCION

	Promedio (Ult. 7 días)	jue-19	vie-20	Variación
Peso Promedio	2.830	2.826	2.772	-1.9%
<b>EMPRESAS</b>				
San Fernando S.A.	2.908	2.895	2.796	-3.4%
Redondos S.A.	2.898	2.946	2.859	-3.0%
Ganadera Sta. Elena S.A.	2.869	2.897	2.973	2.6%
Avicola San Luis S.A.C.	2.845	2.861	2.764	-3.4%
Agro Molino S.A.C	2.746	2.677	2.657	-0.7%
Agro Invers Los Abedules S	2.624	2.483	2.427	-2.3%

PRECIOS AL POR MAYOR DE GALLINA Y HUEVO PARDO

	Promedio (Ult. 7 días)	jue-19	vie-20	Variación
<b>Gallinas de Postura:</b>				
- Gallina Negra	11.00	11.00	11.00	0.0%
- Gallina Colorada	5.94	5.81	5.65	-2.8%
<b>Gallina Reproductora:</b>				
	4.45	4.47	4.54	1.6%
<b>Huevo pardo/rosado</b>				
	3.84	3.88	3.96	2.1%

COMPORTAMIENTO MENSUAL DE LAS VENTAS Y PRECIOS DEL POLLO VIVO EN CENTROS DE DISTRIBUCION: 2014 - 2015



	VOLUMEN COMERCIALIZADO (t)			PRECIOS PROMEDIO (S/. x Kg.)		
	2014	2015	Var	2014	2015	Var
Enero	51,207	55,584	8.5%	5.00	5.45	9.1%
Febrero	49,907	53,287	6.8%	5.04	5.22	3.6%
Marzo	59,045	57,849	-2.0%	3.61	4.78	32.5%
Abril	53,720	53,767	0.1%	3.93	4.81	22.5%
Mayo	60,751	57,920	-4.7%	4.34	5.46	25.8%
Junio	59,221	57,343	-3.2%	4.49	4.82	7.5%
Julio	59,590	61,379	3.0%	4.71	4.35	-7.7%
Agosto	58,960	63,540	7.8%	5.19	4.53	-12.7%
Septiembre <sup>1</sup>	54,249	52,900	-2.5%	5.68	4.62	-18.7%
Octubre <sup>1</sup>	55,175	56,783	2.9%	5.83	4.61	-20.9%
Noviembre 2/	36,622	40,524	10.7%	4.86	5.19	6.9%
Diciembre	62,276			4.79		

2/ En el 2014 y 2015 la información esta actualizada al 20 de noviembre  
1 Cifras en revisión

**Nota Aclaratoria:**

\* Los precios al por mayor en centros de distribución son ponderados.

Fuente: Centros de Distribución de Aves Vivas de Lima Metropolitana y Callao, Mercado Mayorista de Santa Anita.  
Elaboración: MINAGRI-DGESEP-DEA