



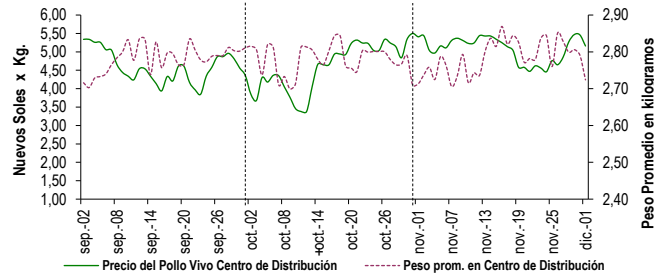
Hoy martes el precio del pollo bajó treinta céntimos respecto al día de ayer, vendiéndose a S/. 5,16 por kilogramo. El rango de precios osciló entre un mínimo de S/. 5,10 y un máximo de S/. 5,30 por kilogramo.

No se vendió la totalidad de la ofertado, quedando excedentes en mínimas cantidades.

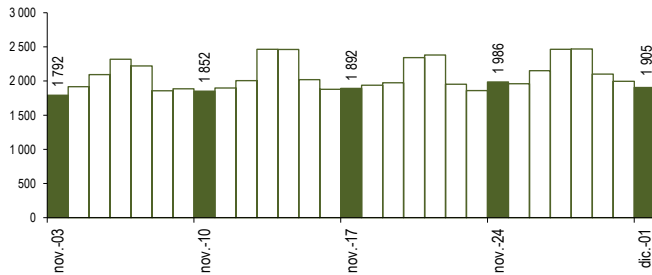
PRECIOS DEL POLLO VIVO EN CENTROS DE DISTRIBUCION Y EN GRANJA DE LIMA METROPOLITANA

	Promedio (Ult. 7 días)	lun-30	mar-01	Variación
En Centro de Distribución*	4,99	5,46	5,16	-5,5%
En Granja	4,57	4,96	4,76	-4,0%
PRECIOS EN CENTROS DE DISTRIBUCION				
San Fernando S.A.	4,97	5,45	5,15	-5,5%
Redondos S.A.	5,02	5,49	5,19	-5,5%
Ganadera Sta. Elena S.A.	4,98	5,46	5,15	-5,7%
Avícola San Luis S.A.C.	4,98	5,44	5,13	-5,7%
Agro Molino S.A.C	5,01	5,47	5,18	-5,3%
Corp. El Solar del Marquez	5,00	5,47	5,17	-5,5%

COMPORTAMIENTO DEL PRECIO Y PESO PROMEDIO DEL POLLO VIVO EN CENTROS DE DISTRIBUCION



COMPORTAMIENTO DE LAS VENTAS DE POLLO DURANTE LAS ÚLTIMAS CUATRO SEMANAS EN CENTROS DE DISTRIBUCION DE LIMA METROPOLITANA (Toneladas)



PARTICIPACIÓN DE LAS VENTAS DE POLLO SEGÚN EMPRESAS
Fecha: 01 de diciembre (Unidades)

Otros Lima	3 060
Avinka S.A.	3 200
Otro Norte	5 200
EL Rocío S.A.	9 570
M.B. Galeb S.A.C.	14 400
Avícola Río Azul S.A.	14 690
Agrop. Pluma Blanca S.A.C	16 432
Avigan S.A.	20 145
Agro Molino S.A.C.	21 200
Avícola San Luis S.A.C	41 830
Corp. El Solar del Marquez	84 930
Ganadera Sta. Elena S.A.	123 710
Redondos	140 516
San Fernando S.A.	200 597

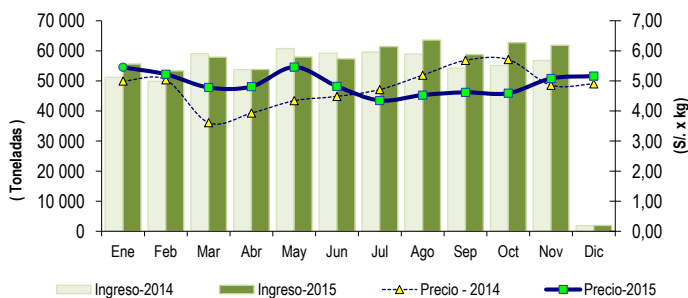
PESO PROMEDIO DEL POLLO VIVO CENTROS DE DISTRIBUCION

	Promedio (Ult. 7 días)	lun-30	mar-01	Variación
Peso Promedio	2,811	2,791	2,724	-2,4%
EMPRESAS				
San Fernando S.A.	2,820	2,763	2,644	-4,3%
Redondos S.A.	2,842	2,815	2,774	-1,5%
Ganadera Sta. Elena S.A.	3,004	2,875	2,896	0,7%
Avícola San Luis S.A.C.	2,879	3,075	2,873	-6,6%
Agro Molino S.A.C	2,726	2,826	2,817	-0,3%
Corp. El Solar del Marquez	2,546	2,559	2,583	0,9%

PRECIOS AL POR MAYOR DE GALLINA Y HUEVO PARDO

	Promedio (Ult. 7 días)	lun-30	mar-01	Variación
Gallinas de Postura:				
- Gallina Negra	11,00	11,00	11,00	0,0%
- Gallina Colorada	5,57	5,56	5,52	-0,7%
Gallina Reproductora:				
	6,08	6,96	6,85	-1,6%
Huevo pardo/rosado				
	3,95	3,95	3,93	-0,5%

COMPORTAMIENTO MENSUAL DE LAS VENTAS Y PRECIOS DEL POLLO VIVO EN CENTROS DE DISTRIBUCION: 2014 - 2015



	VOLUMEN COMERCIALIZADO (t)			PRECIOS PROMEDIO (S/. x Kg.)		
	2014	2015	Var	2014	2015	Var
Enero	51 207	55 584	8,5%	5,00	5,45	9,1%
Febrero	49 907	53 287	6,8%	5,04	5,22	3,6%
Marzo	59 045	57 849	-2,0%	3,61	4,78	32,5%
Abril	53 720	53 767	0,1%	3,93	4,81	22,5%
Mayo	60 751	57 920	-4,7%	4,34	5,46	25,8%
Junio	59 221	57 343	-3,2%	4,49	4,82	7,5%
Julio	59 590	61 379	3,0%	4,71	4,35	-7,7%
Agosto	58 960	63 540	7,8%	5,19	4,53	-12,7%
Septiembre	54 249	58 718	8,2%	5,68	4,62	-18,7%
Octubre	55 175	62 684	13,6%	5,71	4,59	-19,6%
Noviembre	56 759	61 851	9,0%	4,86	5,08	4,6%
Diciembre 2/	1 849	1 905	3,1%	4,90	5,16	5,3%

2/ En el 2014 y 2015 la información esta actualizada al 01 de diciembre

Nota Aclaratoria:

* Los precios al por mayor en centros de distribución son ponderados.

Fuente: Centros de Distribución de Aves Vivas de Lima Metropolitana y Callao, Mercado Mayorista de Santa Anita.
Elaboración: MINAGRI-DGESEP-DEA