



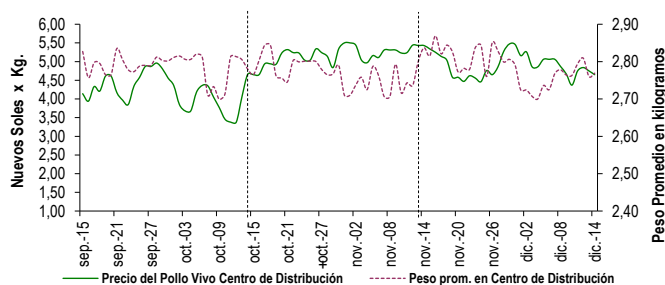
Hoy Lunes el precio promedio del pollo bajó diez céntimos respecto al día de ayer, vendiéndose a S/. 4,65 por kilogramo. El rango de precios osciló entre un mínimo de S/. 4,60 y un máximo de S/. 4,80 por kilogramo.

Se vendió casi la totalidad de lo ofertado, quedando en mínimas cantidades.

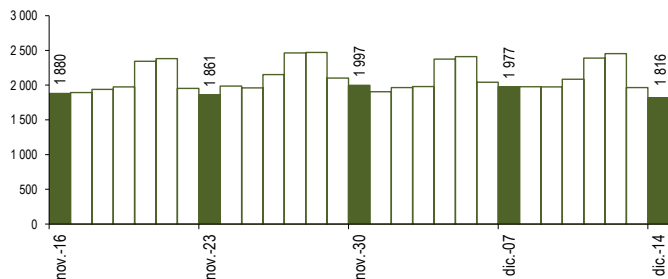
PRECIOS DEL POLLO VIVO EN CENTROS DE DISTRIBUCION Y EN GRANJA DE LIMA METROPOLITANA

	Promedio (Ult. 7 días)	dom-13	lun-14	Variación
En Centro de Distribución*	4,76	4,75	4,65	-2,1%
En Granja	4,23	4,26	4,15	-2,6%
PRECIOS EN CENTROS DE DISTRIBUCION				
San Fernando S.A.	4,73	4,70	4,60	-2,1%
Redondos S.A.	4,80	4,80	4,70	-2,1%
Ganadera Sta. Elena S.A.	4,76	4,74	4,65	-1,9%
Avícola San Luis S.A.C.	4,74	4,73	4,63	-2,1%
Agro Molino S.A.C	4,77	4,75
Multineg. Sn Cipriano SAC	4,77	4,78	4,67	-2,3%

COMPORTAMIENTO DEL PRECIO Y PESO PROMEDIO DEL POLLO VIVO EN CENTROS DE DISTRIBUCION



COMPORTAMIENTO DE LAS VENTAS DE POLLO DURANTE LAS ÚLTIMAS CUATRO SEMANAS EN CENTROS DE DISTRIBUCION DE LIMA METROPOLITANA (Toneladas)



PARTICIPACIÓN DE LAS VENTAS DE POLLO SEGÚN EMPRESAS
Fecha: 14 de diciembre (Unidades)

EL Rocío S.A.	4 500
Otro Norte	5 300
Avícola Río Azul S.A.	5 463
Avinka S.A.	9 200
Avigan S.A.	17 800
M.B. Galeb S.A.C.	20 650
Agrop. Pluma Blanca S.A.C	22 696
Avícola San Luis S.A.C	42 800
Ganadera Sta. Elena S.A.	80 927
Multineg. Sn Cipriano SAC	87 510
Redondos	148 999
San Fernando S.A.	210 151

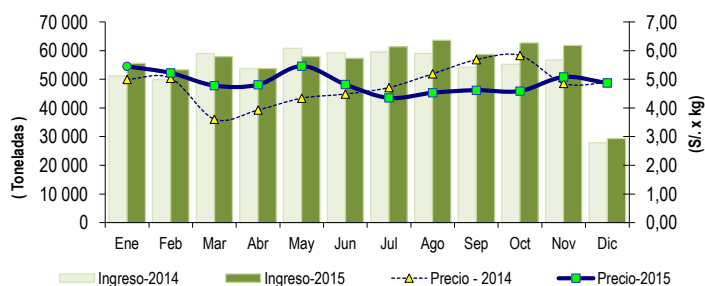
PESO PROMEDIO DEL POLLO VIVO CENTROS DE DISTRIBUCION

	Promedio (Ult. 7 días)	dom-13	lun-14	Variación
Peso Promedio	2,777	2,760	2,769	0,3%
EMPRESAS				
San Fernando S.A.	2,780	2,786	2,733	-1,9%
Redondos S.A.	2,744	2,807	2,772	-1,2%
Ganadera Sta. Elena S.A.	2,810	2,639	2,690	1,9%
Avícola San Luis S.A.C.	2,861	2,726	2,788	2,3%
Agro Molino S.A.C	2,782	2,725
Multineg. Sn Cipriano SAC	2,791	2,925	2,924	0,0%

PRECIOS AL POR MAYOR DE GALLINA Y HUEVO PARDO

	Promedio (Ult. 7 días)	dom-13	lun-14	Variación
Gallinas de Postura:				
- Gallina Negra	11,00	11,00	11,00	0,0%
- Gallina Colorada	5,42	5,18	5,18	0,0%
Gallina Reproductora:				
	6,54	6,89	6,61	-4,1%
Huevo pardo/rosado				
	3,94	3,93	3,99	1,5%

COMPORTAMIENTO MENSUAL DE LAS VENTAS Y PRECIOS DEL POLLO VIVO EN CENTROS DE DISTRIBUCION: 2014 - 2015



	VOLUMEN COMERCIALIZADO (t)			PRECIOS PROMEDIO (S/. x Kg.)		
	2014	2015	Var	2014	2015	Var
Enero	51 207	55 584	8,5%	5,00	5,45	9,1%
Febrero	49 907	53 287	6,8%	5,04	5,22	3,6%
Marzo	59 045	57 849	-2,0%	3,61	4,78	32,5%
Abril	53 720	53 767	0,1%	3,93	4,81	22,5%
Mayo	60 751	57 920	-4,7%	4,34	5,46	25,8%
Junio	59 221	57 343	-3,2%	4,49	4,82	7,5%
Julio	59 590	61 379	3,0%	4,71	4,35	-7,7%
Agosto	58 960	63 540	7,8%	5,19	4,53	-12,7%
Septiembre	54 249	58 718	8,2%	5,68	4,62	-18,7%
Octubre	55 175	62 684	13,6%	5,83	4,59	-21,2%
Noviembre	56 759	61 851	9,0%	4,86	5,08	4,6%
Diciembre 2/	27 912	29 316	5,0%	4,89	4,87	-0,3%

2/ En el 2014 y 2015 la información esta actualizada al 14 de diciembre

Nota Aclaratoria:

* Los precios al por mayor en centros de distribución son ponderados.

Fuente: Centros de Distribución de Aves Vivas de Lima Metropolitana y Callao, Mercado Mayorista de Santa Anita.
Elaboración: MINAGRI-DGESEP-DEA