



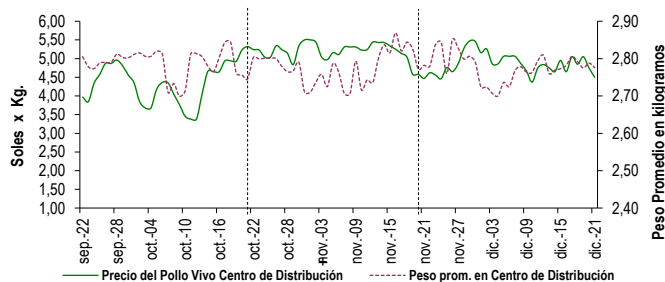
Hoy lunes el precio del pollo bajó veinticinco céntimos respecto al día de ayer, vendiéndose a S/. 4,50 por kilogramo. El rango de precios osciló entre un mínimo de S/. 4,40 y un máximo de S/. 4,60 por kilogramo.

No se vendió la totalidad de lo ofertado, quedando cantidades considerables.

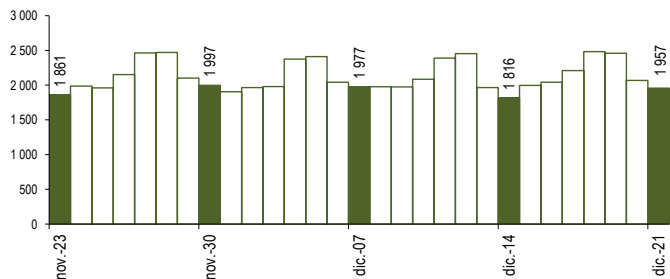
PRECIOS DEL POLLO EN CENTROS DE DISTRIBUCION DE AVES VIVAS DE LIMA METROPOLITANA Y GRANJAS AVICOLAS

	Promedio (Ult. 7 días)	dom-20	lun-21	Variación
<i>En Centros de Distribución*</i>	4,85	4,75	4,50	-5,3%
<i>En Granja</i>	4,30	4,15	3,95	-4,8%
PRECIOS EN CENTROS DE DISTRIBUCION				
San Fernando S.A.	4,80	4,70	4,50	-4,3%
Redondos S.A.	4,89	4,81	4,52	-6,0%
Ganadera Sta. Elena S.A.	4,85	4,76	4,51	-5,3%
Avícola San Luis S.A.C.	4,84	4,75	4,48	-5,7%
Agro Molino S.A.C	4,91	4,77
Corp. El Solar del Marquez	4,87	4,77	4,51	-5,6%

COMPORTAMIENTO DEL PRECIO Y PESO PROMEDIO DEL POLLO EN CENTROS DE DISTRIBUCION DE AVES VIVAS DE LIMA METROPOLITANA



COMPORTAMIENTO DE LAS VENTAS DE POLLO DURANTE LAS ÚLTIMAS CUATRO SEMANAS EN CENTROS DE DISTRIBUCION DE AVES VIVAS DE LIMA METROPOLITANA (Toneladas)



PARTICIPACIÓN DE LAS VENTAS DE POLLO SEGÚN EMPRESAS
Fecha: 21 de diciembre (Unidades)

EL Rocío S.A.	3 740
Otro Norte	5 726
Avinka S.A.	9 330
Avícola Río Azul S.A.	14 435
Avigan S.A.	17 310
M.B. Galeb S.A.C.	22 000
Agrop. Pluma Blanca S.A.C	23 700
Avícola San Luis S.A.C	40 350
Corp. El Solar del Marquez	80 970
Ganadera Sta. Elena S.A.	129 335
Redondos	142 223
San Fernando S.A.	215 717

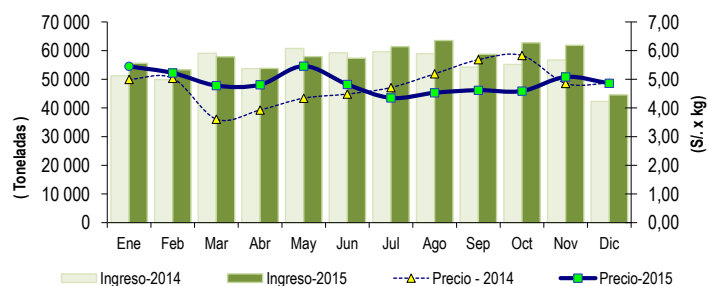
PESO PROMEDIO DEL POLLO EN CENTROS DE DISTRIBUCION DE AVES VIVAS

	Promedio (Ult. 7 días)	dom-20	lun-21	Variación
Peso Promedio	2,784	2,788	2,776	-0,4%
EMPRESAS				
San Fernando S.A.	2,789	2,809	2,836	1,0%
Redondos S.A.	2,792	2,761	2,644	-4,2%
Ganadera Sta. Elena S.A.	2,794	2,925	2,869	-1,9%
Avícola San Luis S.A.C.	2,766	2,793	2,721	-2,6%
Agro Molino S.A.C	2,722	2,702
Corp. El Solar del Marquez	2,823	2,698	2,739	1,5%

PRECIOS AL POR MAYOR DE GALLINA Y HUEVO ROSADO

	Promedio (Ult. 7 días)	dom-20	lun-21	Variación
Gallinas de Postura:				
- Gallina Negra	11,00	11,00	11,00	0,0%
- Gallina Colorada	5,47	5,66	5,70	0,7%
Gallina Reproductora:				
	6,95	8,00	8,20	2,5%
Huevo rosado				
	3,93	3,90	3,90	0,0%

COMPORTAMIENTO MENSUAL DE LAS VENTAS Y PRECIOS DEL POLLO EN CENTROS DE DISTRIBUCION DE AVES VIVAS: 2014 - 2015



	VOLUMEN COMERCIALIZADO (t)			PRECIOS PROMEDIO (S/. x Kg.)		
	2014	2015	Var	2014	2015	Var
Enero	51 207	55 584	8,5%	5,00	5,45	9,1%
Febrero	49 907	53 287	6,8%	5,04	5,22	3,6%
Marzo	59 045	57 849	-2,0%	3,61	4,78	32,5%
Abril	53 720	53 767	0,1%	3,93	4,81	22,5%
Mayo	60 751	57 920	-4,7%	4,34	5,46	25,8%
Junio	59 221	57 343	-3,2%	4,49	4,82	7,5%
Julio	59 590	61 379	3,0%	4,71	4,35	-7,7%
Agosto	58 960	63 540	7,8%	5,19	4,53	-12,7%
Septiembre	54 249	58 718	8,2%	5,68	4,62	-18,7%
Octubre	55 175	62 684	13,6%	5,83	4,59	-21,2%
Noviembre	56 759	61 851	9,0%	4,86	5,08	4,6%
Diciembre 2/	42 300	44 532	5,3%	4,87	4,86	-0,1%

2/ En el 2014 y 2015 la información esta actualizada al 21 de diciembre

Nota Aclaratoria:

* Los precios al por mayor en centros de distribución de aves vivas son ponderados.