



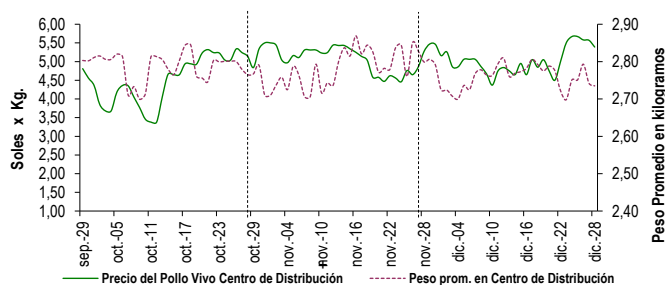
Hoy lunes el precio del pollo bajó dieciocho céntimos respecto al día de ayer, vendiéndose a S/. 5,39 por kilogramo. El rango de precios osciló entre un mínimo de S/. 5,30 y un máximo de S/. 5,50 por kilogramo.

Se vendió casi la totalidad de lo ofertado, quedando mínimas cantidades.

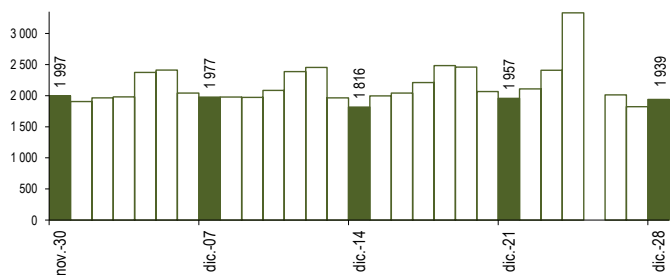
PRECIOS DEL POLLO EN CENTROS DE DISTRIBUCION DE AVES VIVAS DE LIMA METROPOLITANA Y GRANJAS AVICOLAS

	Promedio (Ult. 7 días)	dom-27	lun-28	Variación
<i>En Centros de Distribución*</i>	5,36	5,57	5,39	-3,2%
<i>En Granja</i>	4,77	5,06	4,86	-4,0%
PRECIOS EN CENTROS DE DISTRIBUCION				
San Fernando S.A.	5,29	5,55	5,40	-2,7%
Redondos S.A.	5,33	5,61	5,41	-3,6%
Ganadera Sta. Elena S.A.	5,31	5,58	5,38	-3,6%
Avícola San Luis S.A.C.	5,28	5,55	5,36	-3,4%
Agro Molino S.A.C	5,49	5,60	5,40	-3,6%
Inversiones Mercaba	5,31	5,58	5,39	-3,4%

COMPORTAMIENTO DEL PRECIO Y PESO DEL POLLO EN CENTROS DE DISTRIBUCION DE AVES VIVAS DE LIMA METROPOLITANA



COMPORTAMIENTO DE LAS VENTAS DE POLLO DURANTE LAS ÚLTIMAS CUATRO SEMANAS EN CENTROS DE DISTRIBUCION DE AVES VIVAS DE LIMA METROPOLITANA (Toneladas)



PARTICIPACIÓN DE LAS VENTAS DE POLLO SEGÚN EMPRESAS
Fecha: 28 de diciembre (Unidades)

Avinka S.A.	6 240
EL Rocio S.A.	8 300
Jesús López	15 800
M.B. Galeb S.A.C.	16 920
Avigan S.A.	19 302
Agro Molino S.A.C.	23 500
Avícola Río Azul S.A.	28 368
Avícola San Luis S.A.C	38 510
Agrop. Pluma Blanca S.A.C	38 680
Inversiones Mercaba	74 730
Ganadera Sta. Elena S.A.	120 271
Redondos	129 319
San Fernando S.A.	89 272

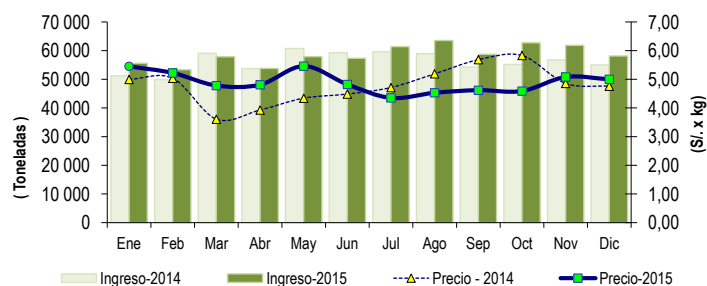
PESO DEL POLLO EN CENTROS DE DISTRIBUCION DE AVES VIVAS

	Promedio (Ult. 7 días)	dom-27	lun-28	Variación
Peso Promedio	2,748	2,742	2,735	-0,3%
EMPRESAS				
San Fernando S.A.	2,748	2,725	2,688	-1,4%
Redondos S.A.	2,696	2,673	2,675	0,1%
Ganadera Sta. Elena S.A.	2,827	2,860	2,882	0,8%
Avícola San Luis S.A.C.	2,729	2,689	2,638	-1,9%
Agro Molino S.A.C	2,717	2,675	2,755	3,0%
Inversiones Mercaba	2,698	2,655	2,672	0,6%

PRECIOS AL POR MAYOR DE GALLINA Y HUEVO ROSADO

	Promedio (Ult. 7 días)	dom-27	lun-28	Variación
Gallinas de Postura:				
- Gallina Negra	11,00	11,00	11,00	0,0%
- Gallina Colorada	5,81	5,73	5,88	2,6%
Gallina Reproductora:				
	8,33	8,26	8,25	-0,1%
Huevo rosado				
	3,84	3,81	3,81	0,0%

COMPORTAMIENTO MENSUAL DE LAS VENTAS Y PRECIOS DEL POLLO EN CENTROS DE DISTRIBUCION DE AVES VIVAS: 2014 - 2015



	VOLUMEN COMERCIALIZADO (t)			PRECIOS PROMEDIO (S/. x Kg.)		
	2014	2015	Var	2014	2015	Var
Enero	51 207	55 584	8,5%	5,00	5,45	9,1%
Febrero	49 907	53 287	6,8%	5,04	5,22	3,6%
Marzo	59 045	57 849	-2,0%	3,61	4,78	32,5%
Abril	53 720	53 767	0,1%	3,93	4,81	22,5%
Mayo	60 751	57 920	-4,7%	4,34	5,46	25,8%
Junio	59 221	57 343	-3,2%	4,49	4,82	7,5%
Julio	59 590	61 379	3,0%	4,71	4,35	-7,7%
Agosto	58 960	63 540	7,8%	5,19	4,53	-12,7%
Septiembre	54 249	58 718	8,2%	5,68	4,62	-18,7%
Octubre	55 175	62 684	13,6%	5,83	4,59	-21,2%
Noviembre	56 759	61 851	9,0%	4,86	5,08	4,6%
Diciembre 2/	54 998	58 155	5,7%	4,76	5,00	5,1%

2/ En el 2014 y 2015 la información esta actualizada al 28 de diciembre

Nota Aclaratoria:

* Los precios al por mayor en centros de distribución de aves vivas son ponderados.

Fuente: Centros de Distribución de Aves Vivas de Lima Metropolitana y Callao, Mercado Mayorista de Santa Anita.
Elaboración: MINAGRI-DGESEP-DEA