



Lima, 21 de octubre del 2019

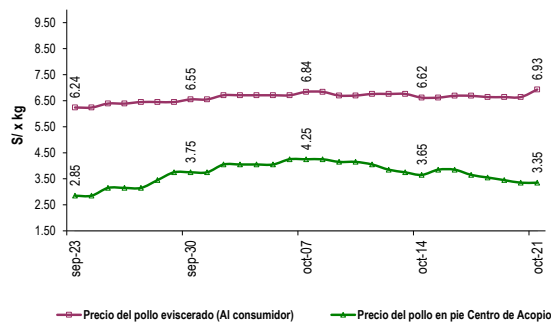
Hoy lunes, el pollo en pie se vendió a S/ 3.35 por kilogramo; manteniéndose igual al día de ayer, no lográndose vender el total de lo ofertado. El peso promedio del pollo en pie en Centros de Acopio, fue de 2.81 kilogramos.

Referente al precio del pollo eviscerado en Mercados Minoristas, se vendió a S/ 6.93 por kilogramo; incrementándose en veintinueve céntimos (4.4%) con relación al viernes 18 del presente mes que fue de S/ 6.64 por kilogramo.

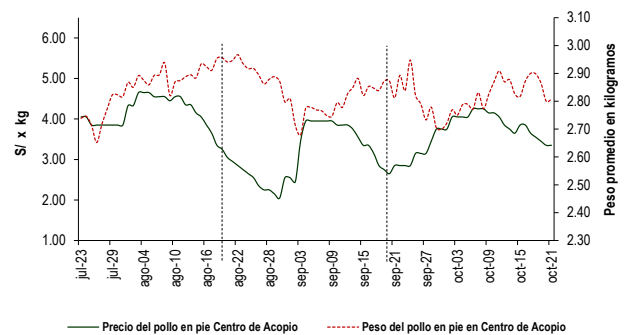
PRECIO Y PESO PROMEDIO DEL POLLO EN CENTROS DE ACOPIO DE LIMA METROPOLITANA, GRANJAS AVÍCOLAS Y MERCADOS MINORISTAS

	Promedio (Últ. 7 días)	dom-20	lun-21	Var. respecto al día anterior
Precio en Centros de Acopio (S/ x kg)	3.62	3.35	3.35	0.0%
Precio en granja (S/ x kg)	3.42	3.15	3.14	-0.3%
Precio en Mercados Minoristas (S/ x kg) ^a	6.65	-	6.93	-
Peso promedio por pollo (kg x unid.)	2.85	2.80	2.81	0.2%

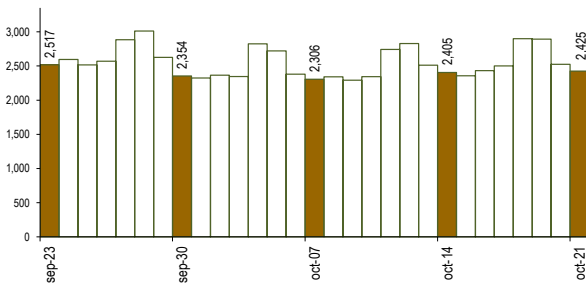
PRECIOS DEL POLLO EN CENTROS DE ACOPIO Y DEL POLLO EVISERADO EN MERCADOS MINORISTAS (S/ x kg)



PRECIO Y PESO PROMEDIO DEL POLLO EN CENTROS DE ACOPIO DE LIMA METROPOLITANA



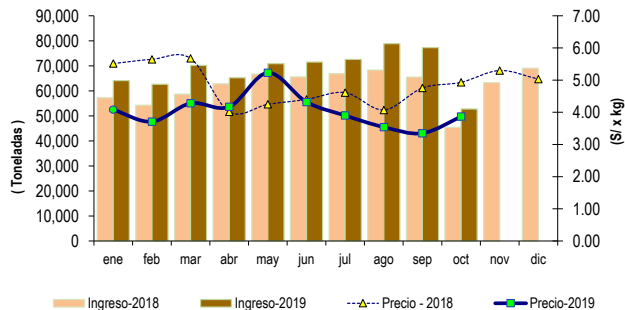
VENTAS DE POLLO DURANTE LAS ÚLTIMAS CUATRO SEMANAS EN CENTROS DE ACOPIO DE LIMA METROPOLITANA (Toneladas)



PRECIOS AL POR MAYOR DE GALLINA Y HUEVO ROSADO (S/ x kg)

	Promedio (Últ. 7 días)	dom-20	lun-21	Var. respecto al día anterior
Gallinas de postura:				
- Gallina negra	11.35	11.39	11.34	-0.4%
- Gallina colorada	6.26	6.10	6.10	0.0%
Gallina reproductora:	4.86	4.88	4.95	1.4%
Huevo rosado ^b	4.35	4.30	4.25	-1.2%

VENTAS Y PRECIOS DEL POLLO EN CENTROS DE ACOPIO: 2018 - 2019



	VOLUMEN COMERCIALIZADO (t)			PRECIOS PROMEDIO (S/ x kg)		
	2018	2019	Var.	2018	2019	Var.
Enero	57,204	64,126	12.1%	5.52	4.08	-26.0%
Febrero	54,278	62,605	15.3%	5.65	3.71	-34.3%
Marzo	58,714	70,153	19.5%	5.68	4.28	-24.6%
Abril	62,837	65,194	3.8%	4.02	4.17	3.8%
Mayo	66,707	70,848	6.2%	4.25	5.23	23.1%
Junio	65,550	71,523	9.1%	4.40	4.32	-1.8%
Julio	66,853	72,563	8.5%	4.61	3.90	-15.5%
Agosto	68,344	78,866	15.4%	4.07	3.54	-13.1%
Septiembre	65,529	77,260	17.9%	4.76	3.35	-29.6%
Octubre ^a	45,370	52,763	16.3%	4.93	3.87	-21.5%
Noviembre	63,253	-	-	5.30	-	-
Diciembre	69,059	-	-	5.03	-	-

^a En el 2018 y 2019 la información está actualizada al 21 de octubre

^a Precio del pollo eviscerado al consumidor, obtenido en los Mercados Minoristas de Lima los días lunes, miércoles y viernes.

^b El precio del huevo se obtiene en el Mercado de Productores de Santa Anita.

Fuente: Empresas avícolas

Elaboración: MINAGRI-DGESEP-DEA

CONSULTA!
PRECIOS DESDE TU CELULAR:
MARCA *343#
(Movistar y Claro)

Información de precios al alcance de tus manos!

DESCARGA!
LOS APLICATIVOS DEL:

Play Store
App Store

VISITA!
NUESTRO PORTAL:

siea
Sistema Integrado de Estadística Agraria

siea.minagri.gob.pe