



PERÚ

Ministerio de Agricultura y Riego

Sistema de Información de Abastecimiento y Precios (SISAP)

Aves

Comercio al Por Mayor en Lima Metropolitana y Callao



Dirección General de Seguimiento y Evaluación de Políticas - DGESEP  
Dirección de Estadística Agraria

Lima, 08 de noviembre del 2019

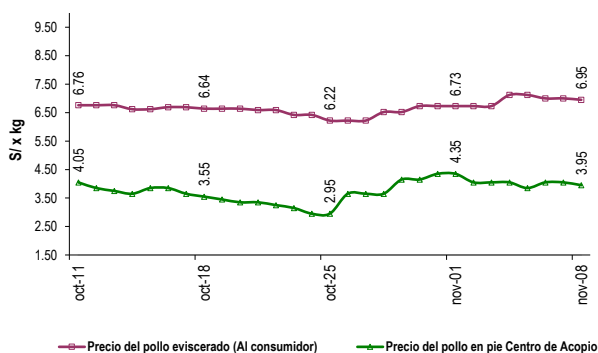
Hoy viernes, el pollo en pie se vendió a S/ 3.95 por kilogramo; disminuyendo en diez céntimos respecto al día de ayer. El peso promedio del pollo en pie en Centros de Acopio, fue de 2.78 kilogramos.

Referente al precio del pollo eviscerado en Mercados Minoristas, se vendió a S/ 6.95 por kilogramo; incrementándose en veintidos céntimos (3.3%) con relación al viernes de la semana anterior.

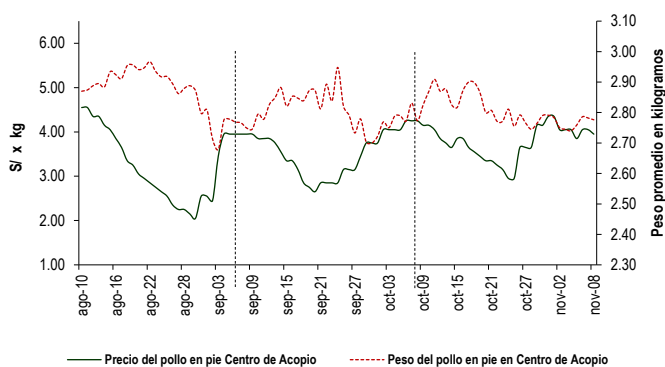
PRECIO Y PESO PROMEDIO DEL POLLO EN CENTROS DE ACOPIO DE LIMA METROPOLITANA, GRANJAS AVÍCOLAS Y MERCADOS MINORISTAS

|  | Promedio (Últ. 7 días) | jue-07 | vie-08 | Var. respecto al día anterior |
|--|------------------------|--------|--------|-------------------------------|
| Precio en Centros de Acopio (S/ x kg)                | 4.06                   | 4.05   | 3.95   | -2.5%                         |
| Precio en granja (S/ x kg)                           | 3.85                   | 3.89   | 3.90   | 0.3%                          |
| Precio en Mercados Minoristas (S/ x kg) <sup>a</sup> | 7.02                   | -      | 6.95   | -                             |
| Peso promedio por pollo (kg x unid.)                 | 2.76                   | 2.78   | 2.78   | -0.2%                         |

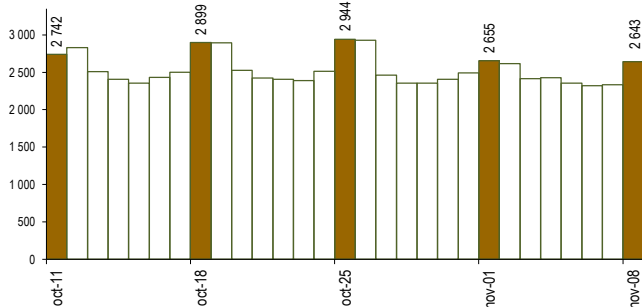
PRECIOS DEL POLLO EN CENTROS DE ACOPIO Y DEL POLLO EVISERADO EN MERCADOS MINORISTAS (S/ x kg)



PRECIO Y PESO PROMEDIO DEL POLLO EN CENTROS DE ACOPIO DE LIMA METROPOLITANA



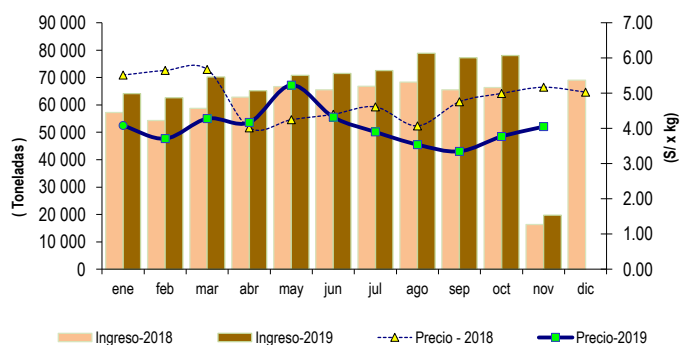
VENTAS DE POLLO DURANTE LAS ÚLTIMAS CUATRO SEMANAS EN CENTROS DE ACOPIO DE LIMA METROPOLITANA (Toneladas)



PRECIOS AL POR MAYOR DE GALLINA Y HUEVO ROSADO (S/ x kg)

|                                  | Promedio (Últ. 7 días) | jue-07 | vie-08 | Var. respecto al día anterior |
|----------------------------------|------------------------|--------|--------|-------------------------------|
| <b>Gallinas de postura:</b>      |                        |        |        |                               |
| - Gallina negra                  | 11.34                  | 11.33  | 11.33  | 0.0%                          |
| - Gallina colorada               | 5.49                   | 5.39   | 5.40   | 0.2%                          |
| <b>Gallina reproductora:</b>     | 4.75                   | 4.73   | 4.73   | 0.0%                          |
| <b>Huevo rosado <sup>b</sup></b> | 3.99                   | 3.95   | 3.94   | -0.3%                         |

VENTAS Y PRECIOS DEL POLLO EN CENTROS DE ACOPIO: 2018 - 2019



|                        | VOLUMEN COMERCIALIZADO (t) |        |       | PRECIOS PROMEDIO (S/ x kg) |      |        |
|------------------------|----------------------------|--------|-------|----------------------------|------|--------|
|                        | 2018                       | 2019   | Var.  | 2018                       | 2019 | Var.   |
| Enero                  | 57 204                     | 64 126 | 12.1% | 5.52                       | 4.08 | -26.0% |
| Febrero                | 54 278                     | 62 605 | 15.3% | 5.65                       | 3.71 | -34.3% |
| Marzo                  | 58 714                     | 70 153 | 19.5% | 5.68                       | 4.28 | -24.6% |
| Abril                  | 62 837                     | 65 194 | 3.8%  | 4.02                       | 4.17 | 3.8%   |
| Mayo                   | 66 707                     | 70 848 | 6.2%  | 4.25                       | 5.23 | 23.1%  |
| Junio                  | 65 550                     | 71 523 | 9.1%  | 4.40                       | 4.32 | -1.8%  |
| Julio                  | 66 853                     | 72 563 | 8.5%  | 4.61                       | 3.90 | -15.5% |
| Agosto                 | 68 344                     | 78 866 | 15.4% | 4.07                       | 3.54 | -13.1% |
| Septiembre             | 65 529                     | 77 260 | 17.9% | 4.76                       | 3.35 | -29.6% |
| Octubre                | 66 360                     | 78 021 | 17.6% | 4.99                       | 3.77 | -24.5% |
| Noviembre <sup>1</sup> | 16 318                     | 19 768 | 21.1% | 5.17                       | 4.05 | -21.7% |
| Diciembre              | 69 059                     |        |       | 5.03                       |      |        |

<sup>1</sup> En el 2018 y 2019 la información está actualizada al 08 de noviembre

<sup>a</sup> Precio del pollo eviscerado al consumidor, obtenido en los Mercados Minoristas de Lima los días lunes, miércoles y viernes.

<sup>b</sup> El precio del huevo se obtiene en el Mercado de Productores de Santa Anita.

Fuente: Empresas avícolas

Elaboración: MINAGRI-DGESEP-DEA

**CONSULTA!**  
PRECIOS DESDE TU CELULAR:  
MARCA \*343#  
(Movistar y Claro)

**EL DATERO AGRARIO**  
Información de precios al alcance de tus manos!

**DESCARGA!**  
LOS APPLICATIVOS DEL:

Play Store  
App Store

**SIEA**  
Sistema Integrado de Estadística Agraria

**VISITA!**  
NUESTRO PORTAL:  
[siea.minagri.gob.pe](http://siea.minagri.gob.pe)