

lunes 17 de noviembre del 2014

Precios referenciales S/. x Kg	noviembre mié-05	noviembre vie-07	noviembre lun-10	noviembre mié-12	noviembre vie-14	noviembre lun-17
--------------------------------	------------------	------------------	------------------	------------------	------------------	------------------

Lambayeque

(Moshoqueque) 1/						
Precio Máximo	1.05	1.05	1.07	1.05	1.05	1.05
Precio Mínimo	1.00	1.00	1.02	1.00	0.90	0.90

Nor Oriente						
San Martín 2/						
- Picota						
- El Dorado	0.89	0.89	0.89	0.89	0.89	0.89
- Lamas	0.75	0.75	0.75	0.75	0.75	0.75
- Mca. Caceres	1.20	1.20	1.20	1.20	1.25	1.15

Mercados de Lima metropolitana						
Mdo. Santa Anita (APAMSA) 2/	1.30	1.31	1.30	1.30	1.30	1.30

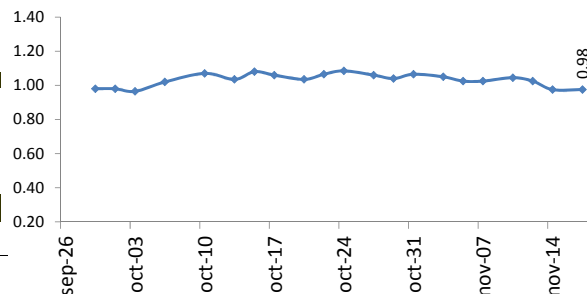
Fuente: Direcciones Regionales de Información Agraria y Mercado de Productores de Santa Anita.

1/ Los precios incluyen IGV

2/ Los precios incluyen IGV

... Sin información

COMPORTAMIENTO DEL PRECIO PROMEDIO DEL MAIZ AMARILLO DURO EN EL MERCADO MAYORISTA DE MOSHOQUEQUE (LAMBAYEQUE) (S/. x kg.)



COTIZACIONES E IMPORTACIONES DE MAIZ AMARILLO DURO

COTIZACIONES DEL MAIZ SEGÚN MERCADOS DE EXPORTACION - (MERCADOS FOB) (US\$ x t)

	nov-11	nov-12	nov-13	nov-14	nov-17	Promedio
Estados Unidos de America						
Golfo de México	195.00	196.00	198.00	201.00	200.00	198.00
Argentina						
Puertos Argentinos	177.00	178.00	180.00	183.00	182.00	180.00

... Sin información

Fuente: Boletín Diario de Mercado de Granos. Bolsa de Comercio de Rosario - Argentina (www.bcr.com.ar)

PRECIO PROMEDIO PONDERADO CIF (US\$ / t) Y VOLUMENES DE IMPORTACION DE MAIZ AMARILLO DURO EN EL PERU

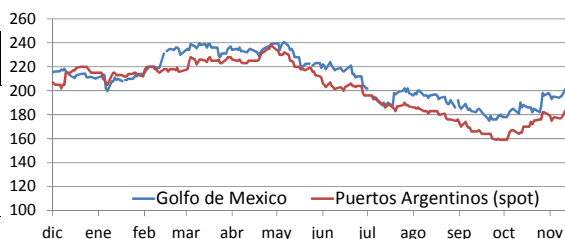
	Semana: Del (03 de nov) Al (09 de nov) (Semana: 45)	Semana: Del (10 de nov) Al (16 de nov) (Semana: 46)
Precio CIF (US\$ / t) 1/	204.70	214.68
Volumen importado (t)	31,549	72,968

1/ Ponderado

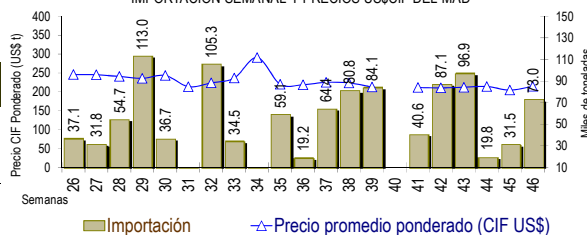
Fuente: SUNAT

... Sin información (No se registró importaciones)

2013 - 2014: COTIZACIONES DEL MAIZ AMARILLO DURO (US\$ / t)



IMPORTACION SEMANAL Y PRECIOS US\$CIF DEL MAD



IMPORTACION POR PAISES DE ORIGEN DEL MAIZ AMARILLO DURO (Periodo: Enero - Noviembre)

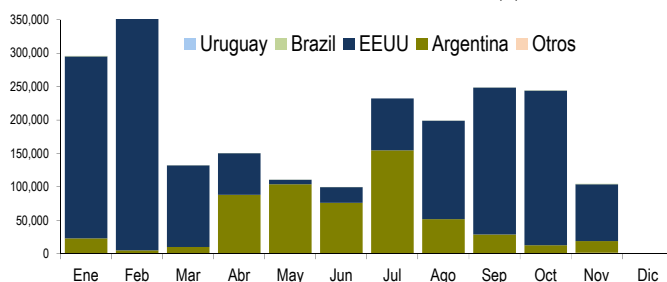
	2,013	2,014	Var (%)
Argentina	1,564,218	570,204	-63.5
Uruguay	32,006	0	
EEUU	91,712	1,632,933	
Brasil	147,262	3,021	-97.9
Otros	16,782	2,026	-87.9

1/ En el 2014 esta actualizado al 16 de noviembre (Preliminar)

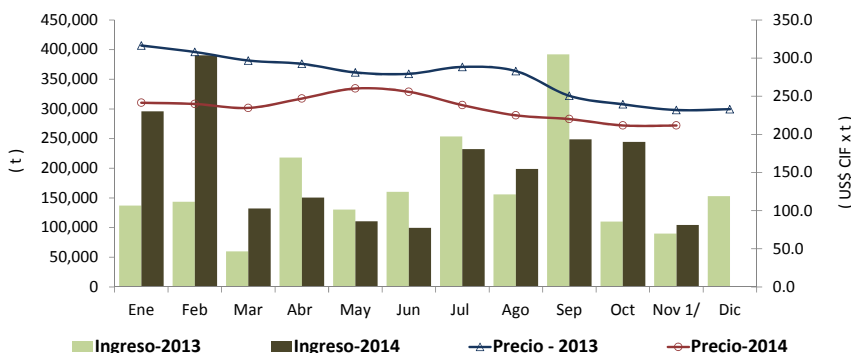
... Sin información (No se registró importaciones)

Fuente: SUNAT

IMPORTACIONES DE MAIZ AMARILLO-2014 (t) 1/



COMPORTAMIENTO MENSUAL DE LAS IMPORTACIONES DE MAIZ DURO (Partida arancelaria 1005901100): 2012 -2014



	2,012		importaciones (t)			Precios CIF (US\$ x t) 2/		
	Import. (t)	Precio CIF US\$/t	2,013	2,014	Var (%)	2,013	2,014	Var (%)
Ene	120,305	288.6	137,243	295,826	115.5	316.5	241.5	-23.7
Feb	88,137	278.0	143,767	390,309	171.5	308.0	239.9	-22.1
Mar	130,190	281.6	59,989	132,340	120.6	296.8	234.7	-20.9
Abr	147,652	286.8	218,138	150,587	-31.0	292.5	247.0	-15.6
May	174,548	285.4	130,553	110,834	-15.1	281.2	260.1	-7.5
Jun	139,255	285.6	160,407	99,725	-37.8	279.4	255.8	-8.5
Jul	126,892	285.0	253,515	232,098	-8.4	288.5	238.3	-17.4
Ago	160,116	297.0	156,064	199,023	27.5	283.0	225.0	-20.5
Sep	147,080	331.1	392,063	248,535	-36.6	250.6	220.1	-12.2
Oct	264,058	316.0	110,133	244,390	121.9	239.4	211.7	-11.6
Nov 1/	171,260	306.0	90,108	104,517	16.0	231.9	211.7	-8.7
Dic	142,136	308.1	153,162			233.0		

1/ En el 2014 esta actualizado al 16 de noviembre (Preliminar)

2/ El Precio CIF es Ponderado

Fuente: SUNAT

1/ En el 2014 esta actualizado al 16 de noviembre (Preliminar)

Elaboración: DEA- Area de Comercialización