

Lunes 02 de enero del 2017

Precios referenciales S/. x Kg	diciembre lun-19	diciembre mié-21	diciembre vie-23	diciembre lun-26	diciembre mié-28	diciembre vie-30
Lambayeque						
(Moshoqueque) 1/						
Precio Máximo	1.25	1.25	1.25	1.25	1.15	1.25
Precio Mínimo	1.15	1.15	1.15	1.15	1.10	1.15
Nor Oriente						
San Martín 2/						
- Picota						
- El Dorado	1.05	1.05	1.05	1.05	1.05	1.05
- Lamas	1.10	1.10	1.10	1.10	1.10	1.10
- Mca. Caceres	0.95	0.95	0.95	0.95	0.95	0.95
Mercados de Lima metropolitana						
Mdo. Santa Anita (APAMSA) 2/	1.35	1.34	1.34	1.32	1.32	1.32

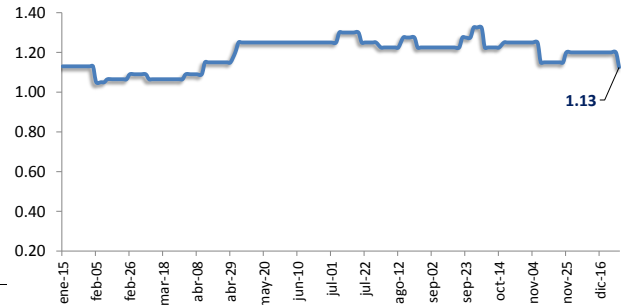
Fuente: Direcciones Regionales de Información Agraria y Mercado de Productores de Santa Anita.

1/ Los precios incluyen IGV

2/ Los precios incluyen IGV

... Sin Información

COMPORTAMIENTO DEL PRECIO PROMEDIO DEL MAIZ AMARILLO DURO EN EL MERCADO MAYORISTA DE MOSHOQUEQUE (LAMBAYEQUE) (S/ x kg.)



COTIZACIONES E IMPORTACIONES DE MAIZ AMARILLO DURO

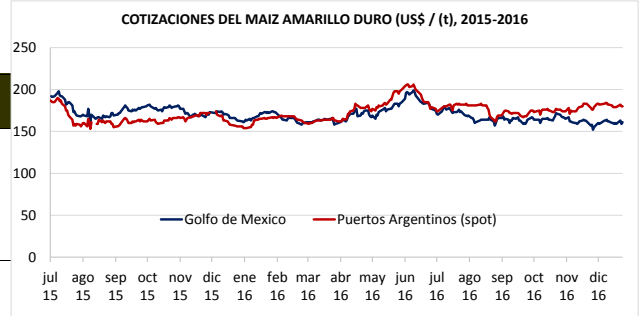
COTIZACIONES DEL MAIZ SEGÚN MERCADOS DE EXPORTACION - (MERCADOS FOB) (US\$ x t)

Fuente: MERCADO COOP. DE PLATANOS

	jue-22	vie-23	mar-27	mié-28	jue-29	Promedio
Estados Unidos de America						
Golfo de México	160.00	159.00	163.00	159.00	161.00	160.40
Argentina						
Puertos Argentinos	179.00	179.00	182.00	180.00	180.00	180.00

... Sin información

Fuente: Boletín Diario de Mercado de Granos. Bolsa de Comercio de Rosario - Argentina (www.bcr.com.ar)



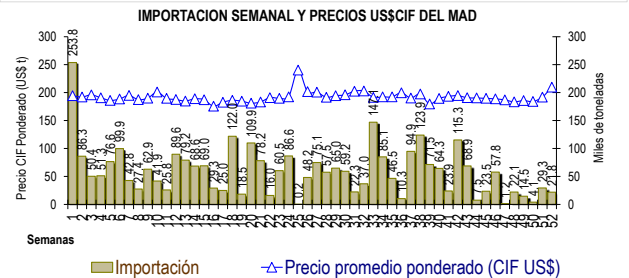
PRECIO PROMEDIO PONDERADO CIF (US\$ / t) y VOLUMENES DE IMPORTACION DE MAIZ AMARILLO DURO EN EL PERU

	Semana: Del (19 de dic) Al (25 de dic) (Semana: 51)	Semana: Del (26 de dic) Al (31 de dic) (Semana: 52)
Precio CIF (US\$ / t) 1/	191.96	209.73
Volumen importado (t)	29,345	21,829

1/ Ponderado

Fuente: SUNAT

... Sin información (No se registró importaciones)



IMPORTACION POR PAISES DE ORIGEN DEL MAIZ AMARILLO DURO (Periodo: diciembre)

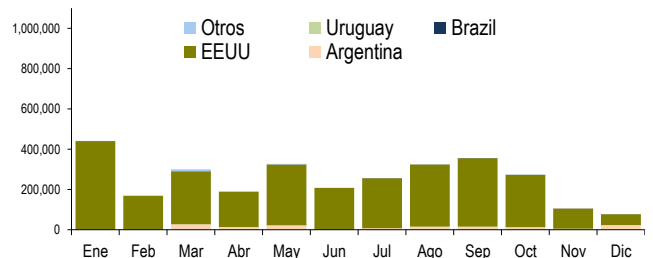
	2,015	2,016	Var (%)
Argentina	8,550	142,192	1,563.1
EEUU	925,166	2,864,769	209.6
Brasil	275	2,219	706.4
Otros	267	19,385	7,160.4

1/ En el 2016 esta actualizado al 31 de diciembre (Preliminar)

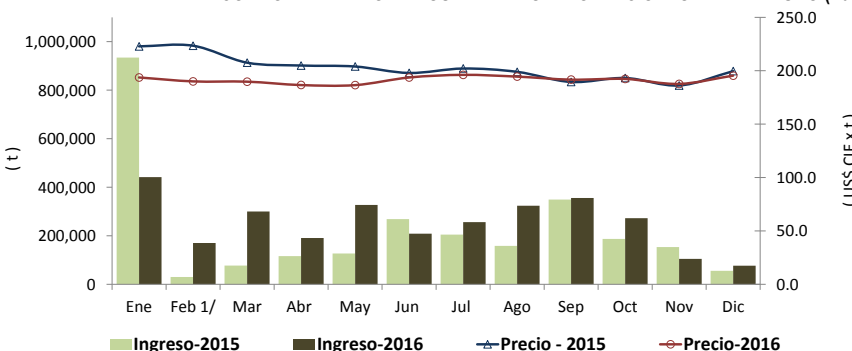
... Sin información (No se registró importaciones)

Fuente: SUNAT

IMPORTACIONES DE MAIZ AMARILLO-2016 (t) 1/



COMPORTAMIENTO MENSUAL DE LAS IMPORTACIONES DE MAIZ DURO (Partida arancelaria 1005901100): 2015 - 2016



	2,014		importaciones (t)			Precios CIF (US\$ x t) 2/		
	Import. (t)	Precio CIF US\$/t	2,015	2,016	Var (%)	2,015	2,016	Var (%)
Ene	295,826	241.5	934,258	441,751	-52.7	222.8	193.7	-13.1
Feb 1/	390,309	239.9	30,181	170,056	463.5	223.4	190.0	-15.0
Mar	132,340	234.7	77,399	299,843	287.4	207.6	189.8	-8.6
Abr	150,587	247.0	116,177	191,007	64.4	204.9	186.6	-8.9
May	110,834	260.1	126,748	326,795	157.8	204.0	186.5	-8.5
Jun	99,725	255.8	268,478	208,408	-22.4	197.9	193.7	-2.1
Jul	232,085	238.3	204,863	256,454	25.2	202.1	196.2	-2.9
Ago	199,023	225.0	158,402	324,003	104.5	199.0	194.5	-2.2
Set	248,535	220.1	349,026	355,723	1.9	189.5	191.7	1.2
Oct	244,313	211.8	186,855	272,523	45.8	193.2	192.3	-0.5
Nov	160,915	214.4	153,306	105,054	-31.5	186.2	187.7	0.8
Dic	51,471	230.7	55,545	76,948	38.5	199.6	195.4	-2.1

1/ En el 2016 esta actualizado al 31 de diciembre (Preliminar)

2/ El Precio CIF es Ponderado

Fuente: SUNAT

1/ En el 2016 esta actualizado al 31 de diciembre (Preliminar)